

**INFORMACIÓN RELEVANTE:**  
**INFECCIONES RESPIRATORIAS AGUDAS.**

Fuente: Dirección General de Epidemiología (DGE)

- Por incidencia\*, la entidad mas afectada durante la semana epidemiológica 41 fue:  
  
Zacatecas (499.5).
- Precedida por la entidad de: Nayarit (320.3) .
- En esta semana se presenta un incremento en el número de casos del 14%, con respecto a la semana 38.
- Las entidades federativas que presentaron el menor decremento de casos de IRA en la semana epidemiológica 41, con respecto a la anterior fueron: Guerrero (56.6%), Campeche (19.4%), Ciudad de México (18.9%), Oaxaca (16.1%), Quintana Roo (13.4%), Michoacán (12.2%), Zacatecas (12.1%) y Querétaro (12%) .
- En el canal endémico nacional de la semana epidemiológica 41, se observa que los casos de IRA se encuentran en la zona de Éxito.

**Información hasta la semana epidemiológica 41 del 2021**

Tabla 1. Comparativo de incidencia\* de infección Respiratoria Aguda (IRA) desde la semana , 37 hasta la semana 41 de 2021 por entidad federativa, México.

Entidad	Semana Epidemiológica					Entidad	Semana Epidemiológica				
	37	38	39	40	41		37	38	39	40	41
Aguascalientes	148.7	196.6	230.5	271.1	266.1	Morelos	102.4	114.5	115.0	144.5	156.2
Baja California	109.3	126.6	131.9	151.5	153.8	Nayarit	178.8	236.9	255.8	292.2	320.3
Baja California Sur	169.0	213.0	233.5	260.4	232.9	Nuevo León	99.2	114.7	112.5	124.0	136.4
Campeche	137.1	169.1	141.3	142.6	170.2	Oaxaca	100.2	107.0	105.5	105.6	122.6
Coahuila	103.4	127.9	122.9	135.3	150.1	Puebla	127.6	137.8	125.8	132.9	145.3
Colima	185.8	204.6	211.5	223.5	239.6	Querétaro	129.8	154.3	154.0	162.2	181.6
Chiapas	81.6	100.1	99.6	96.2	99.6	Quintana Roo	183.6	209.4	203.6	215.2	244.1
Chihuahua	168.9	207.5	181.3	200.4	212.5	San Luis Potosí	129.5	159.3	151.6	161.9	175.9
Distrito Federal	136.7	175.3	166.2	174.4	207.4	Sinaloa	152.3	185.9	206.5	241.6	257.5
Durango	146.3	166.9	170.6	194.7	191.1	Sonora	117.0	138.5	127.8	156.0	167.9
Guanajuato	153.0	182.9	189.9	194.0	213.7	Tabasco	177.3	186.9	178.4	180.0	175.9
Guerrero	30.8	43.0	47.5	56.9	89.1	Tamaulipas	221.3	202.8	205.8	211.7	202.6
Hidalgo	115.4	130.6	112.1	116.5	122.6	Tlaxcala	289.0	301.6	272.9	290.6	291.6
Jalisco	117.3	151.6	149.5	160.0	175.9	Veracruz	85.4	88.7	97.4	91.7	92.8
México	116.9	146.8	131.5	147.0	162.0	Yucatán	174.2	194.4	190.2	190.8	200.9
Michoacán	127.4	148.0	148.0	156.7	175.8	Zacatecas	373.9	387.0	380.4	445.6	499.5
						Nacional	129.3	151.5	147.7	159.0	172.7

Información relevante

Tabla 1:

Las entidades federativas que presentaron el menor decremento de casos de IRA en la semana epidemiológica 41, con respecto a la anterior fueron:

Guerrero	( 56.6 %)
Campeche	( 19.4 %)
Ciudad de México	( 18.9 %)
Oaxaca	( 16.1 %)
Quintana Roo	( 13.4 %)
Michoacán	( 12.2 %)
Zacatecas	( 12.1 %)
Querétaro	( 12.0 %)

Figura 1:

Por incidencia\*, la entidad mas afectada durante la semana epidemiológica 41 fue:

Zacatecas ( 499.5 )

Precedida por la entidad de: Nayarit (320.3) .

En la semana epidemiológica 41, a nivel nacional se notificaron 173 casos nuevos de IRA por cada 100,000 habitantes.

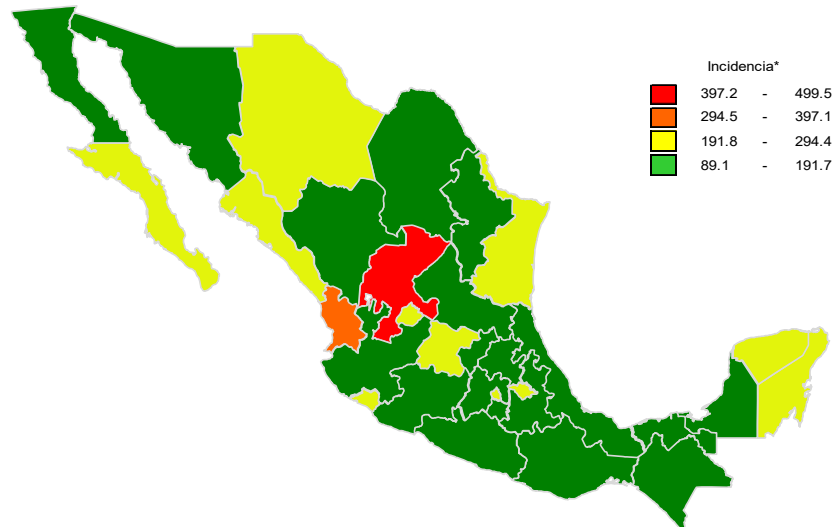
En esta semana se presenta un incremento en el número de casos del 14%, con respecto a la semana 38.

Gáfica 1:

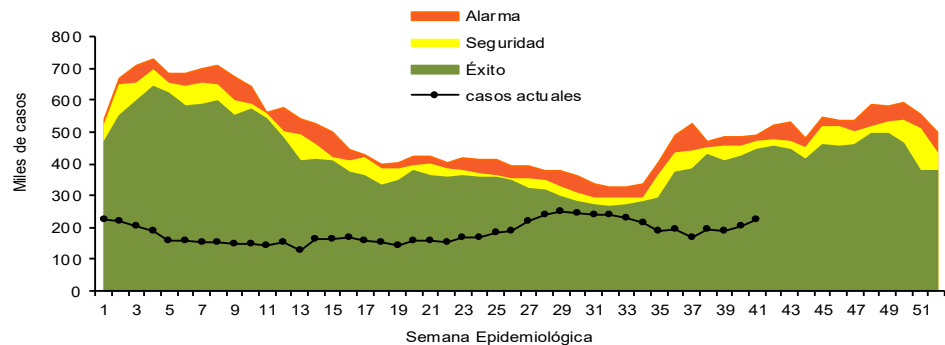
En el canal endémico nacional de la semana epidemiológica 41, se observa que los casos de IRA se encuentran en la zona de Éxito.

\*Incidencia semanal por 100,000 habitantes.

Figura 1. Incidencia\* de IRA durante la semana, 41 de 2021 por entidad federativa, México.



Gráfica 1. Casos notificados de IRA, México 2016 - 2021.



## Información relevante

### Gráfica 2:

Con respecto al mismo período del año anterior se presenta un incremento del 22.3% en el número de casos.

### Gráfica 3:

La tasa de \*incidencia nacional acumulada hasta la semana epidemiológica 41 en menores de un año es de 34,716 casos y en el grupo de de 1 a 4 años es de 20,390

La razón de tasas de incidencia hombre-mujer es de 1.2.

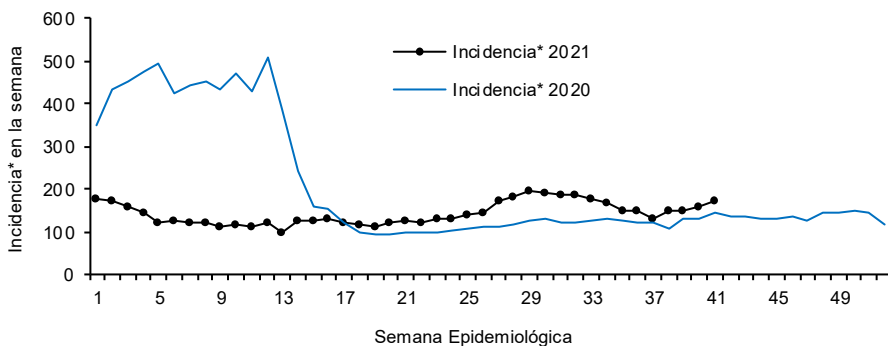
El 55% de los casos se presentaron en el sexo femenino.

\*Incidencia semanal por 100,000 habitantes.

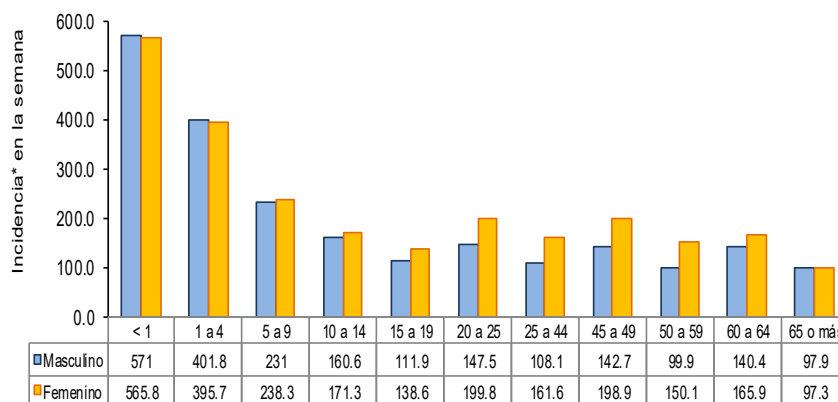
Fuente: SINAVE / DGE / SALUD.

Sistema de Notificación Semanal de casos Nuevos, acceso 44497.

Gráfica 2. Comparativo de incidencia\* de IRA, por semana epidemiológica, México 2020 - 2021.



Gráfica 3. Incidencia de IRA durante la semana epidemiológica 41, México 2021.



### Noticias relevantes

<https://www.lavozdelafrontera.com.mx/local/registran-primeras-infecciones-respiratorias-7374105.html>

#### Registran primeras infecciones respiratorias

La vacuna anti influenza, indispensable en la temporada invernal, estará disponible a partir de las primeras semanas de noviembre.

En los hospitales y Centros de Salud públicos comenzaron a diagnosticarse las primeras infecciones respiratorias agudas, padecimiento típico de la temporada invernal.

Abraham Félix Moss, subsecretario de Salud en el Estado, detalló que estos primeros casos están registrándose principalmente en la población infantil.

"Evidentemente han aumentado por el cambio de temperatura principalmente en niños, son simples y comunes en este tiempo", manifestó.

El funcionario estatal recordó que la vacuna anti influenza, indispensable en la temporada invernal, estará disponible a partir de las primeras semanas de noviembre.

Ese biológico es recomendado precisamente en menores de 5 años, mayores de 65, mujeres embarazadas y personas con enfermedades crónico-degenerativas.

Para la temporada invernal que está por iniciar Baja California solicitó 900 mil dosis de vacunas contra la influenza

#### Elementos de comunicación a la comunidad

- Por incidencia\*, la entidad mas afectada durante la semana epidemiológica 41 fue: Zacatecas (499.5).
- Precedida por la entidad de: Nayarit (320.3) .
- En esta semana se presenta un incremento en el número de casos del 14%, con respecto a la semana 38.
- Las entidades federativas que presentaron el menor decremento de casos de IRA en la semana epidemiológica 41, con respecto a la anterior fueron: Guerrero (56.6%), Campeche (19.4%), Ciudad de México (18.9%), Oaxaca (16.1%), Quintana Roo (13.4%), Michoacán (12.2%), Zacatecas (12.1%) y Querétaro (12%) .
- En el canal endémico nacional de la semana epidemiológica 41, se observa que los casos de IRA se encuentran en la zona de Éxito.