



25/10/2021

17:00 Hrs

**Informe Técnico Diario COVID-19 MÉXICO**

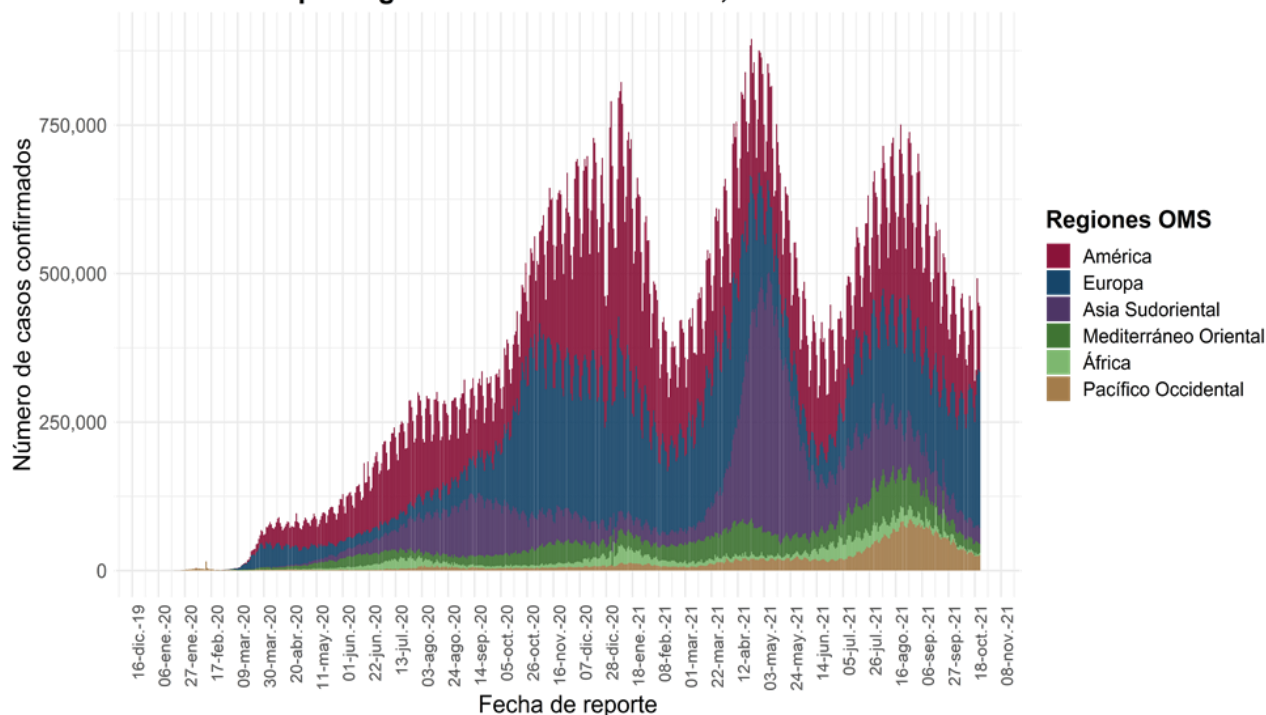
Al 22 de octubre de 2021, a nivel mundial se han reportado **242,348,657 casos confirmados** (445,284 casos nuevos) y **4,927,723 defunciones** (7,153 nuevas defunciones).

En las últimas 24 horas se reportaron **445,284 casos y 7,153 defunciones** a nivel global. \*En espera de la actualización de la OMS

La letalidad global es de **2%**.

La OMS clasifica su distribución de casos por regiones.

**Casos diarios por regiones de la OMS viernes, 22 de octubre de 2021**



\*Los casos y defunciones incluyen las embarcaciones internacionales.

El análisis nacional contempla a todos los casos sospechosos totales de enfermedad respiratoria viral (casos sospechosos sin muestra, sin posibilidad de resultado<sup>‡</sup> y sospechosos con muestra) y los casos y defunciones con asociación o dictaminación clínica-epidemiológica desde la semana epidemiológica 1 del 2020 a la 43 del 2021.

<sup>‡</sup> Muestra rechazada, no recibida, no adecuado, no amplificó, sin células y sin aislamiento.

La variable de asociación o dictaminación clínica – epidemiológica a COVID-19, se incorporó al estudio epidemiológico de caso sospechoso de enfermedad respiratoria viral y a la vigilancia epidemiológica, con el objetivo de tener un mejor acercamiento al comportamiento de la epidemia en el país.

**En México** hasta el día de hoy se han confirmado **3, 784,448 casos totales y 286,496 defunciones totales por COVID-19.** (Ver Imagen 1).

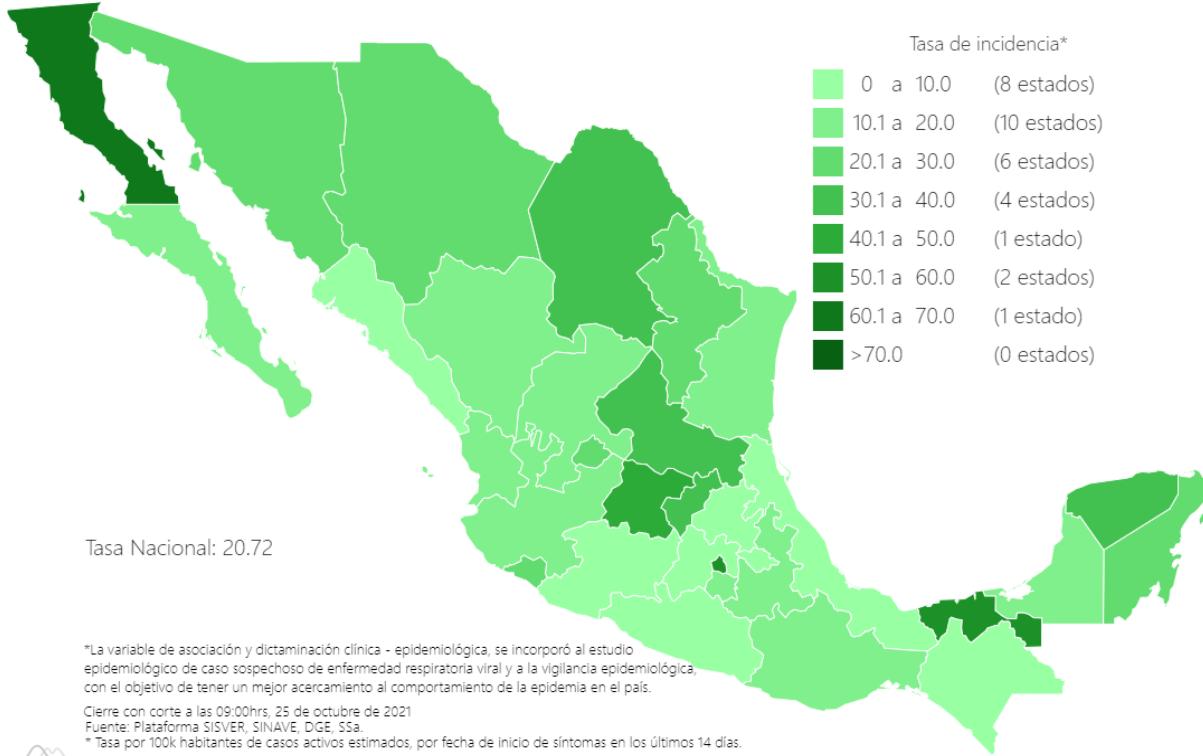
La **tasa de incidencia de casos acumulados de 2,934.3** por cada 100,000 habitantes.

La distribución por sexo en los casos confirmados muestra un predominio en mujeres (50.1%). La mediana de edad en general es de 39 años.



**Informe Técnico Diario COVID-19 MÉXICO**

25/10/2021  
17:00 Hrs



**3, 784,448**

**Casos**

**536,982**

**Sospechosos**

**6, 900, 969**

**Negativos**

**286,496**

**Defunciones**

**26,719**

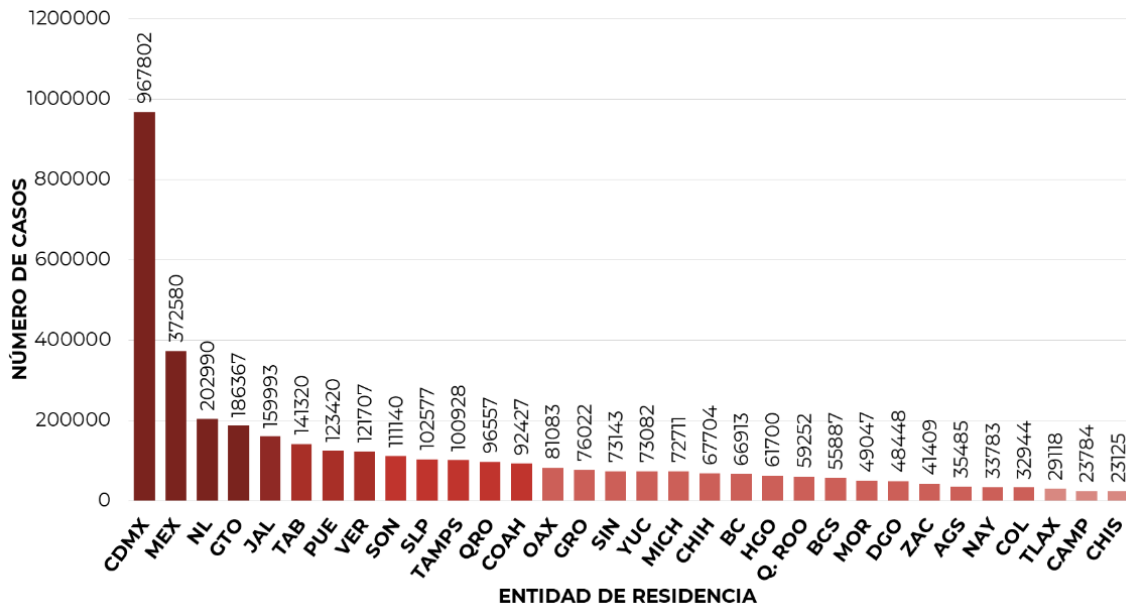
**Activos  
estimados**

**11, 222,399**

**Personas  
notificadas**

Mapa interactivo COVID-19 en México: <https://covid19.sinave.gob.mx>

La siguiente gráfica muestra los **casos confirmados acumulados** por entidad de residencia, las 10 primeras entidades que acumulan el mayor número de casos son: Ciudad de México, Estado de México, Nuevo León, Guanajuato, Jalisco, Tabasco, Puebla, Veracruz, Sonora y San Luis Potosí, que en conjunto conforman más de dos tercios (66%) de todos los casos acumulados registrados en el país.

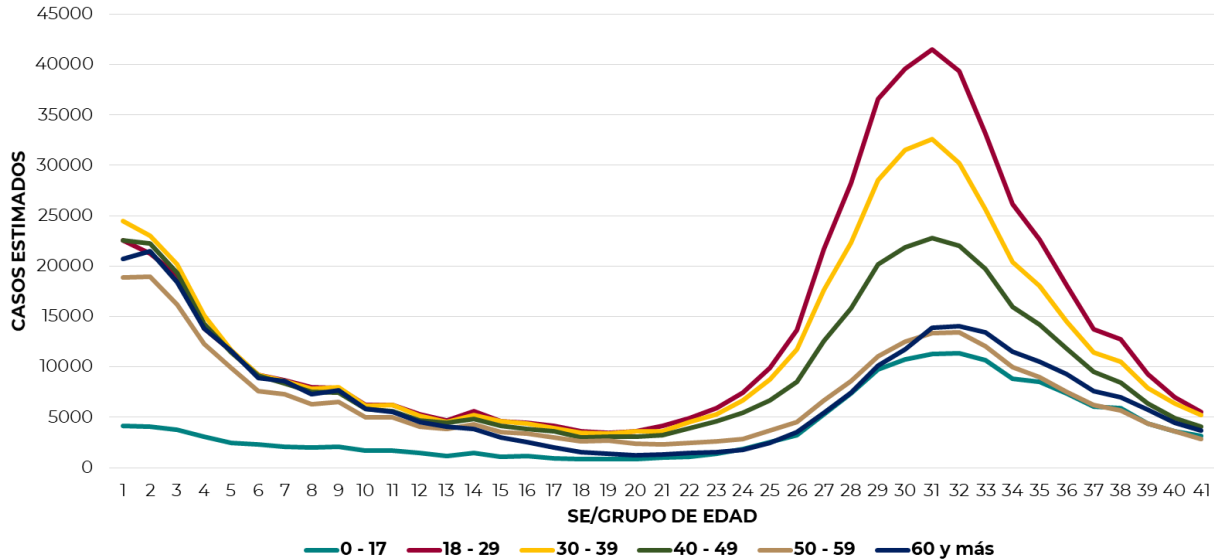




25/10/2021  
17:00 Hrs

**Informe Técnico Diario COVID-19 MÉXICO**

La siguiente gráfica muestra la distribución de los casos estimados por los grupos de edad seleccionados y semana epidemiológica del 2021, observando que, en las últimas cinco semanas, la mayor parte de los casos están presentes en los grupos de 18 a 29 años, seguido del grupo de 30 a 39 años y 40 a 49 años.

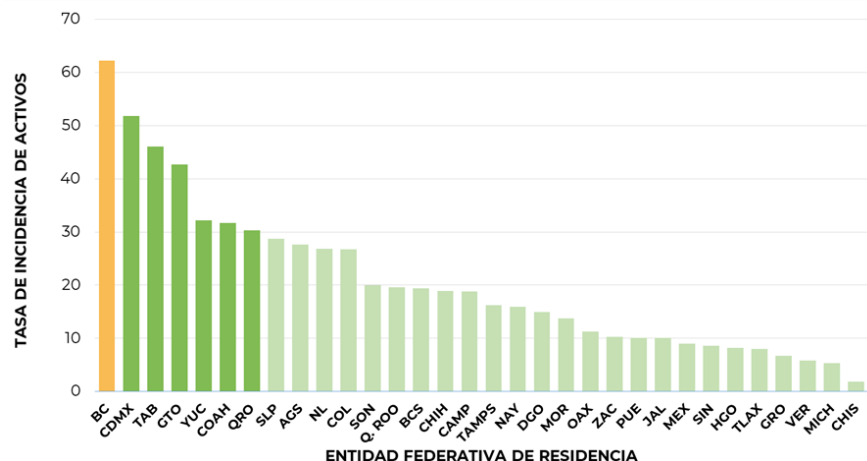


Se consideran **casos activos**, aquellos casos positivos que iniciaron síntomas en los últimos 14 días, permitiendo identificar donde hay mayor actividad viral y por consecuencia aumento en la transmisión. La tabla describe el número de casos activos en los últimos 14 días por entidad federativa de residencia.

ENTIDAD DE RESIDENCIA	CASOS ACTIVOS
AGUASCALIENTES	402
BAJA CALIFORNIA	2296
BAJA CALIFORNIA SUR	159
CAMPECHE	191
COAHUILA	1035
COLIMA	213
CHIAPAS	110
CHIHUAHUA	725
CIUDAD DE MÉXICO	4668
DURANGO	281
GUANAJUATO	2679
GUERRERO	245
HIDALGO	255
JALISCO	853
MÉXICO	1589
MICHOACÁN	258
MORELOS	284
NAYARIT	208
NUEVO LEÓN	1528
OAXACA	469
PUEBLA	674
QUERÉTARO	703
QUINTANA ROO	346
SAN LUIS POTOSÍ	829
SINALOA	274
SONORA	622
TABASCO	1198
TAMAULIPAS	596
TLAXCALA	112
VERACRUZ	497
YUCATÁN	736
ZACATECAS	172
<b>NACIONAL</b>	<b>25,207</b>

Al corte de información del día de hoy, se tienen registrados **25,207 casos activos** con una **tasa de incidencia de 19.5 por 100 mil habitantes** (12 de al 25 de octubre del 2021).

La gráfica presenta la tasa de casos activos por cada 100,000 habitantes, por entidad federativa posicionando en los primeros 10 lugares a: Baja California, Ciudad de México, Tabasco, Guanajuato, Yucatán, Coahuila, Querétaro, San Luis Potosí, Aguascalientes y Nuevo León.

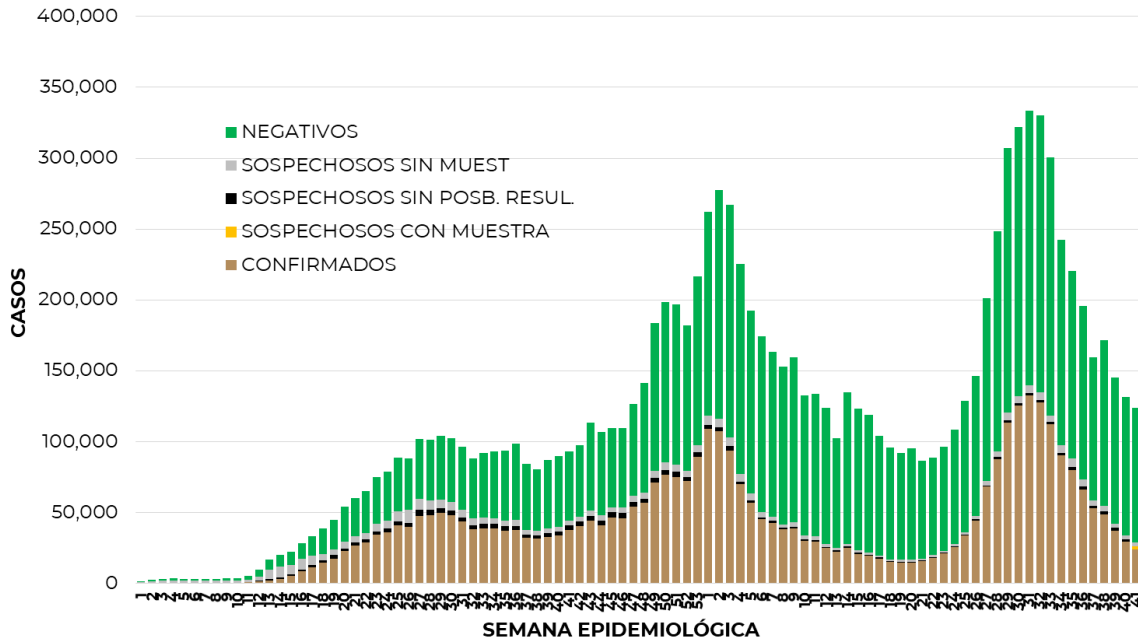




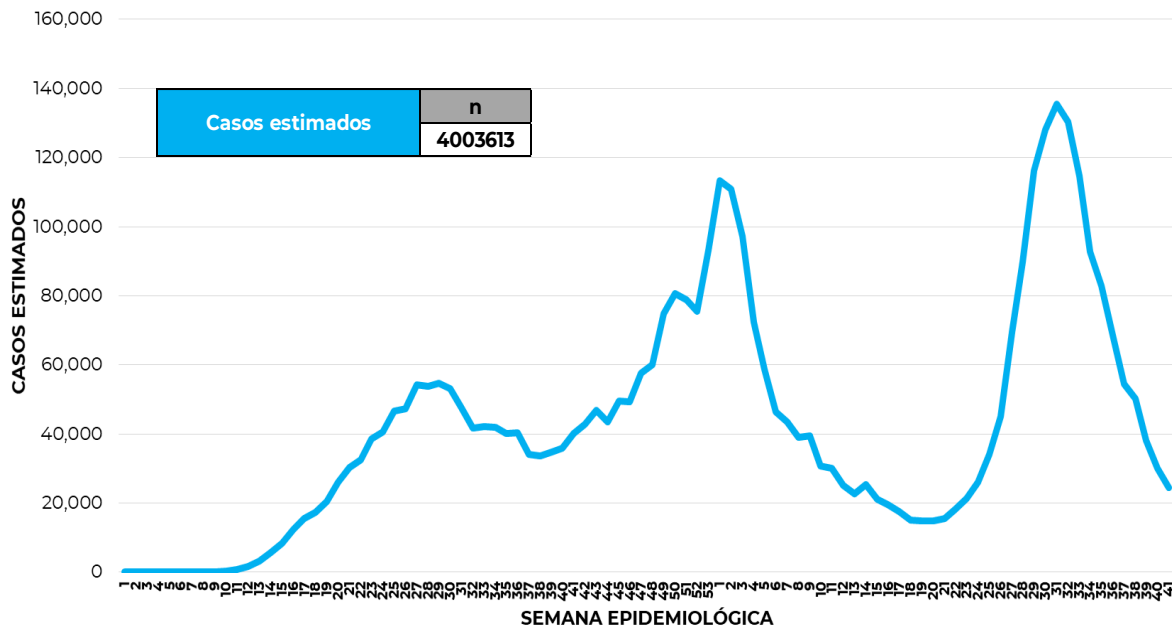
25/10/2021  
17:00 Hrs

**Informe Técnico Diario COVID-19 MÉXICO**

La siguiente gráfica de barras apiladas, muestra los **casos confirmados** (n=3, 784,448), **sospechosos totales** (n=536,982) y **casos negativos** (n=6, 900,969) por semana epidemiológica de acuerdo a su fecha de inicio de síntomas.



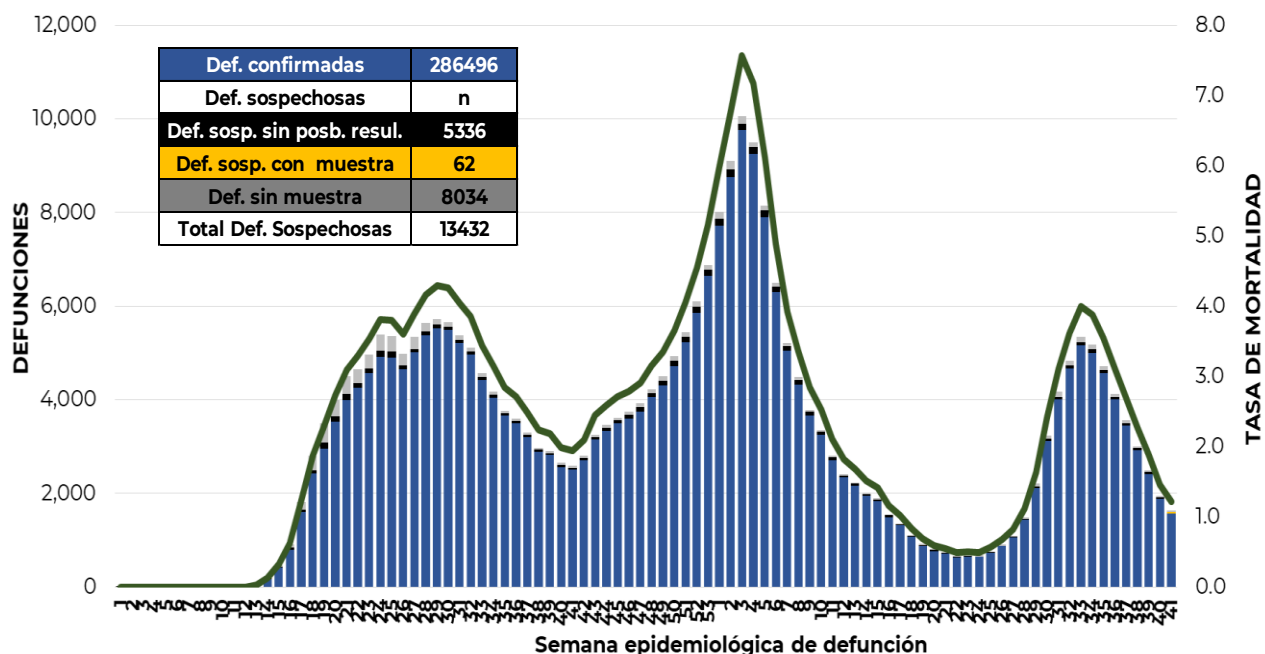
La siguiente gráfica muestra la estimación de casos por semana epidemiológica de acuerdo a la fecha de inicio de síntomas. Se estima que se han recuperado 3,149, 529 casos



Al corte de información del día de hoy, se registraron **286,496 defunciones totales** de COVID-19. Hasta el día de hoy, se tienen **13,432 defunciones sospechosas** de COVID-19 que incluyen las pendientes por laboratorio (n=3,070) y las que están en proceso de asociación- dictaminación clínica – epidemiológica (n=10,362) en SISVER.

**Informe Técnico Diario COVID-19 MÉXICO**

El siguiente gráfico muestra la distribución de las defunciones por semana epidemiológica de defunción, desglosando a las defunciones positivas totales, defunciones sospechosas sin posibilidad de resultado<sup>¶</sup>, defunciones sospechosas con muestra y defunciones sin muestra; así como la tasa de mortalidad acumulada por semana que hasta el día de hoy es de 222.1 por 100,000 habitantes.



Entidad Federativa	Defunciones Positivas
AGUASCALIENTES	2907
BAJA CALIFORNIA	9530
BAJA CALIFORNIA SUR	2341
CAMPECHE	2006
COAHUILA	7363
COLIMA	2150
CHIAPAS	2106
CHIHUAHUA	8061
CIUDAD DE MÉXICO	51953
DURANGO	2930
GUANAJUATO	12410
GUERRERO	5897
HIDALGO	7604
JALISCO	16793
MÉXICO	32231
MICHOACÁN	7799
MORELOS	4651
NAYARIT	2888
NUEVO LEÓN	12989
OAXACA	5213
PUEBLA	15191
QUERÉTARO	5686
QUINTANA ROO	3947
SAN LUIS POTOSÍ	6523
SINALOA	8677
SONORA	8465
TABASCO	5571
TAMAULIPAS	6914
TLAXCALA	2758
VERACRUZ	14061
YUCATÁN	5598
ZACATECAS	3283
NACIONAL	286,496

La distribución por sexo en las **defunciones confirmadas** muestra un predominio del 62% en hombres. La mediana de edad en los decesos es de 64 años.

La tabla describe el número de defunciones positivas a COVID-19 por entidad federativa de defunción al corte del día de hoy.

**Medidas de higiene básicas:**

- Las personas que padecen: diabetes, hipertensión, obesidad mórbida, insuficiencia renal, lupus, cáncer, enfermedades cardíacas y respiratorias, así como trasplantes, personas adultas mayores a partir de los 60 años cumplidos, personas embarazadas, deben hacer **resguardo familiar en casa**.
- Conservar una **sana distancia**, cuando menos a **1.5 metros** de distancia el uno del otro.
- Protección y cuidado de las personas adultas mayores**, la medida más importante es el aislamiento social voluntario y seguir las recomendaciones de sana distancia y medidas de prevención si se visita a personas adultas mayores.
- Uso de cubrebocas y lavado frecuente de manos.**
- Ventilación en lugares cerrados.**
- Saludo a distancia**, no saludar de beso, de mano o abrazo.
- Para mayor información sobre la vacunación COVID-19, visita: [vacunacovid.gob.mx](http://vacunacovid.gob.mx)
- Para mayor información acerca de COVID-19 puede consultar la página electrónica de la secretaria de Salud: <https://coronavirus.gob.mx/>