



24/10/2021

17:00 Hrs

### Informe Técnico Diario COVID-19 MÉXICO

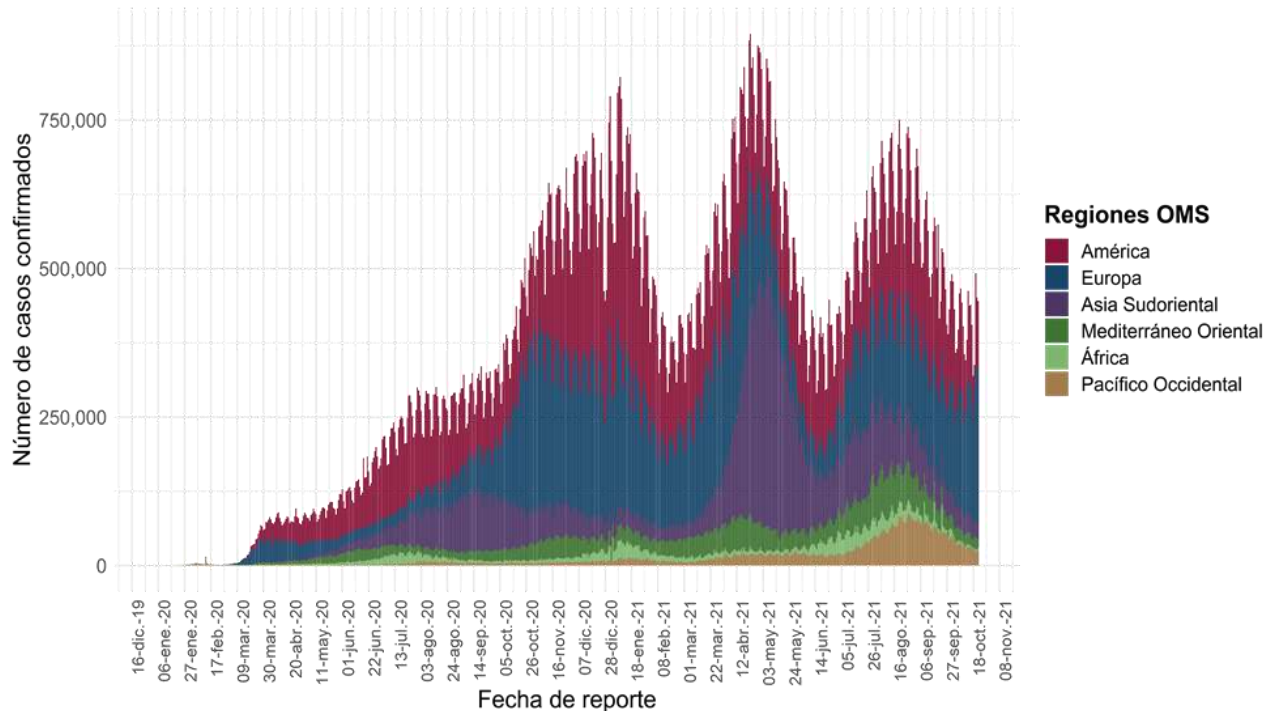
Al 22 de octubre de 2021, a nivel mundial se han reportado **242,348,657 casos confirmados** (445,284 casos nuevos) y **4,927,723 defunciones** (7,153 nuevas defunciones).

En las últimas 24 horas se reportaron **445,284 casos y 7,153 defunciones** a nivel global.

La letalidad global es de **2%**.

La OMS clasifica su distribución de casos por regiones.

**Casos diarios por regiones de la OMS viernes, 22 de octubre de 2021**



\*Los casos y defunciones incluyen las embarcaciones internacionales.

El análisis nacional contempla a todos los casos sospechosos totales de enfermedad respiratoria viral (casos sospechosos sin muestra, sin posibilidad de resultado<sup>‡</sup> y sospechosos con muestra) y los casos y defunciones con asociación o dictaminación clínica-epidemiológica desde la semana epidemiológica 1 del 2020 a la 43 del 2021.

<sup>‡</sup> Muestra rechazada, no recibida, no adecuado, no amplificó, sin células y sin aislamiento.

La variable de asociación o dictaminación clínica – epidemiológica a COVID-19, se incorporó al estudio epidemiológico de caso sospechoso de enfermedad respiratoria viral y a la vigilancia epidemiológica, con el objetivo de tener un mejor acercamiento al comportamiento de la epidemia en el país.

**En México** hasta el día de hoy se han confirmado **3, 783,327 casos totales y 286,346 defunciones totales por COVID-19.** (Ver Imagen 1).

La **tasa de incidencia de casos acumulados de 2,933.4** por cada 100,000 habitantes.

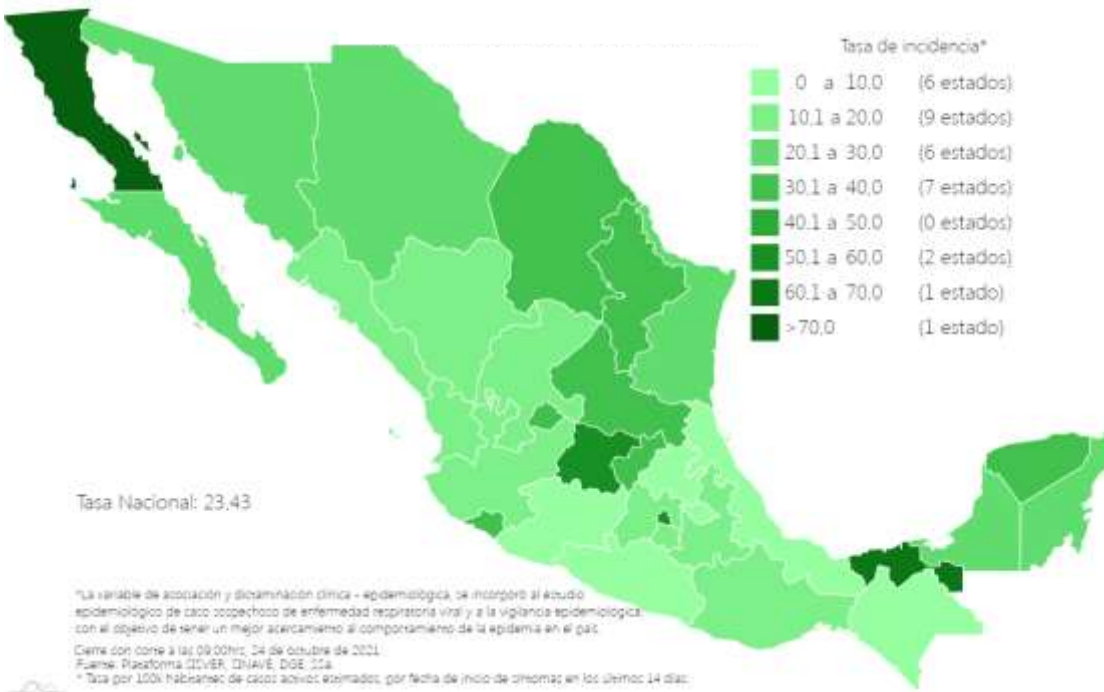
La distribución por sexo en los casos confirmados muestra un predominio en mujeres (50.1%). La mediana de edad en general es de 39 años.



24/10/2021  
17:00 Hrs

**Informe Técnico Diario COVID-19 MÉXICO**

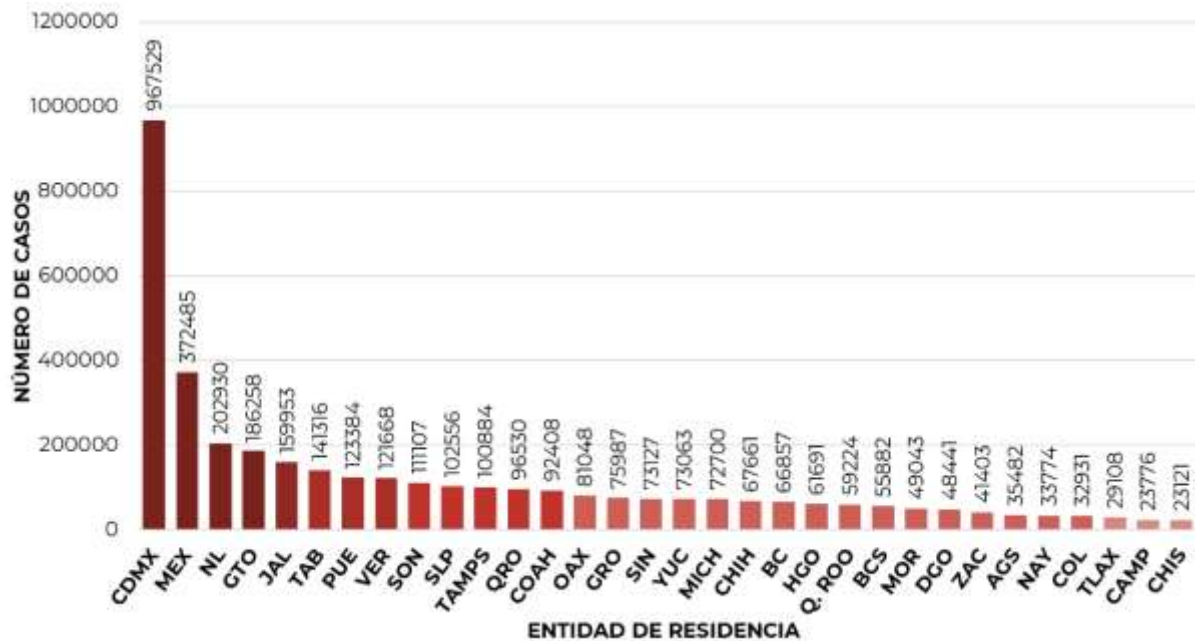
**Imagen 1.** Mapa con la tasa de incidencia de **casos activos estimados** de COVID-19 por entidad de residencia



- 3, 783,327**
- Casos
- 537,010**
- Sospechosos
- 6, 895, 544**
- Negativos
- 286,346**
- Defunciones
- 30,214**
- Activos estimados
- 11, 215,881**
- Personas notificadas

Mapa interactivo COVID-19 en México: <https://covid19.sinave.gob.mx>

La siguiente gráfica muestra los **casos confirmados acumulados** por entidad de residencia, las 10 primeras entidades que acumulan el mayor número de casos son: Ciudad de México, Estado de México, Nuevo León, Guanajuato, Jalisco, Tabasco, Puebla, Veracruz, Sonora y San Luis Potosí, que en conjunto conforman más de dos tercios (66%) de todos los casos acumulados registrados en el país.

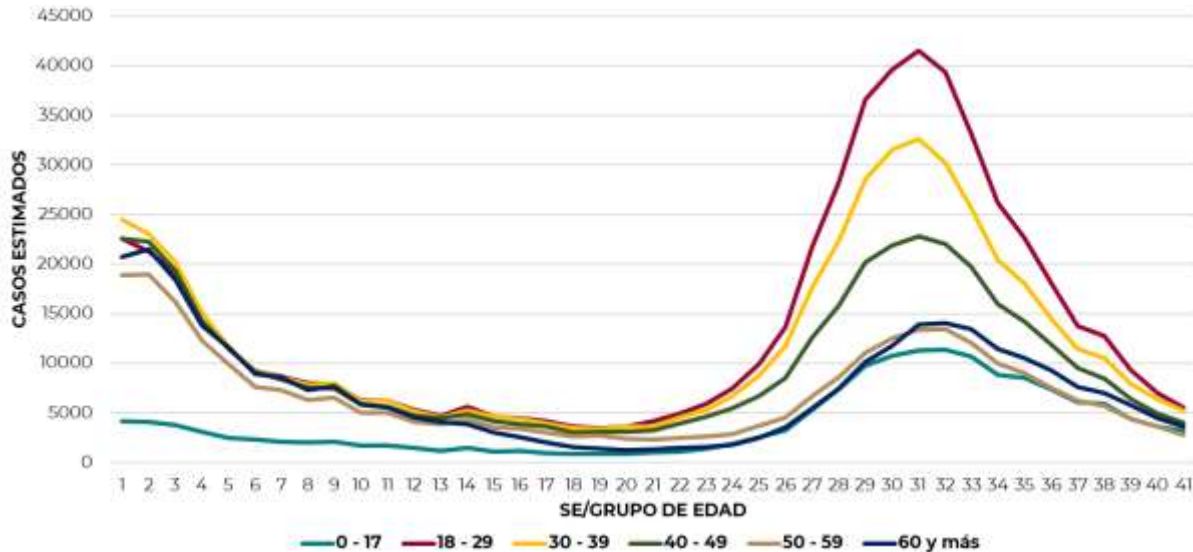




24/10/2021  
17:00 Hrs

### Informe Técnico Diario COVID-19 MÉXICO

La siguiente gráfica muestra la distribución de los casos estimados por los grupos de edad seleccionados y semana epidemiológica del 2021, observando que, en las últimas cinco semanas, la mayor parte de los casos están presentes en los grupos de 18 a 29 años, seguido del grupo de 30 a 39 años y 40 a 49 años.

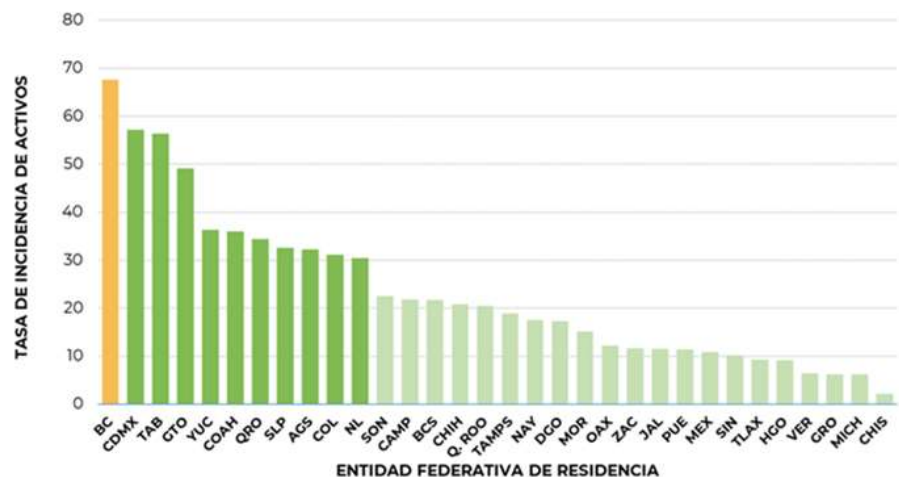


Se consideran **casos activos**, aquellos casos positivos que iniciaron síntomas en los últimos 14 días, permitiendo identificar donde hay mayor actividad viral y por consecuencia aumento en la transmisión. La tabla describe el número de casos activos en los últimos 14 días por entidad federativa de residencia.

ENTIDAD DE RESIDENCIA	CASOS ACTIVOS
AGUASCALIENTES	469
BAJA CALIFORNIA	2496
BAJA CALIFORNIA SUR	178
CAMPECHE	222
COAHUILA	1172
COLIMA	248
CHIAPAS	127
CHIHUAHUA	800
CIUDAD DE MÉXICO	5148
DURANGO	327
GUANAJUATO	3084
GUERRERO	229
HIDALGO	284
JALISCO	982
MÉXICO	1920
MICHOACÁN	303
MORELOS	312
NAYARIT	229
NUEVO LEÓN	1733
OAXACA	510
PUEBLA	759
QUERÉTARO	797
QUINTANA ROO	361
SAN LUIS POTOSÍ	942
SINALOA	324
SONORA	701
TABASCO	1466
TAMAULIPAS	694
TLAXCALA	130
VERACRUZ	555
YUCATÁN	831
ZACATECAS	196
<b>NACIONAL</b>	<b>28,529</b>

Al corte de información del día de hoy, se tienen registrados **28,529 casos activos** con una **tasa de incidencia de 22.1 por 100 mil habitantes** (11 de al 24 de octubre del 2021).

La gráfica presenta la tasa de casos activos por cada 100,000 habitantes, por entidad federativa posicionando en los primeros 10 lugares a: Baja California, Ciudad de México, Tabasco, Guanajuato, Yucatán, Coahuila, Querétaro, San Luis Potosí, Aguascalientes y Colima.

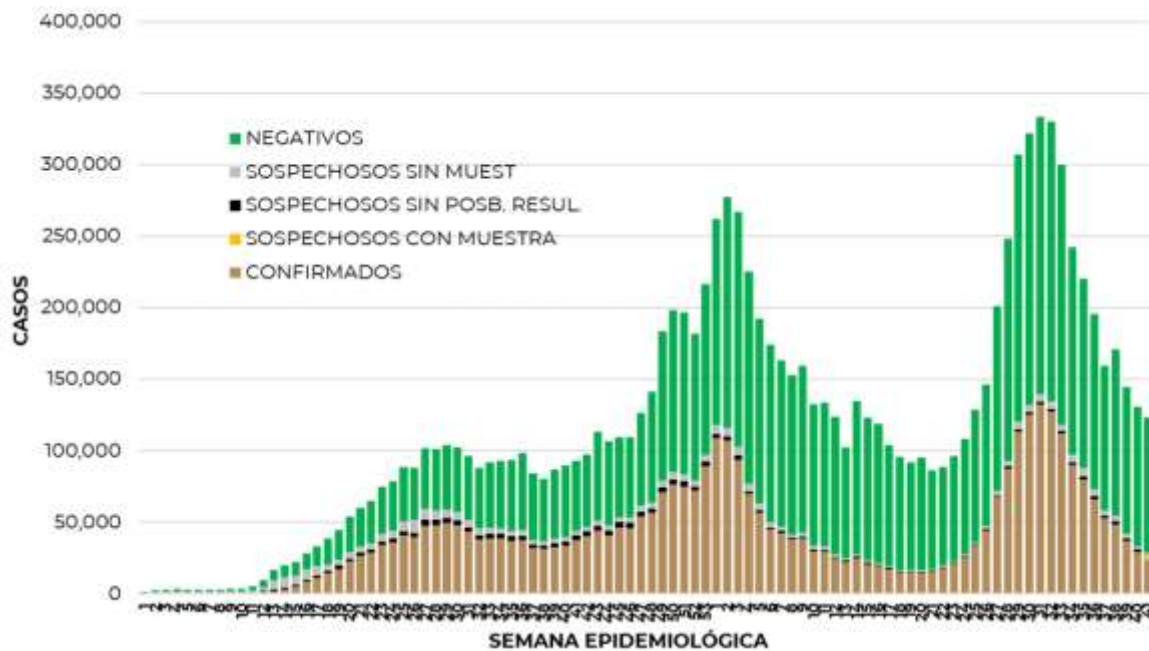




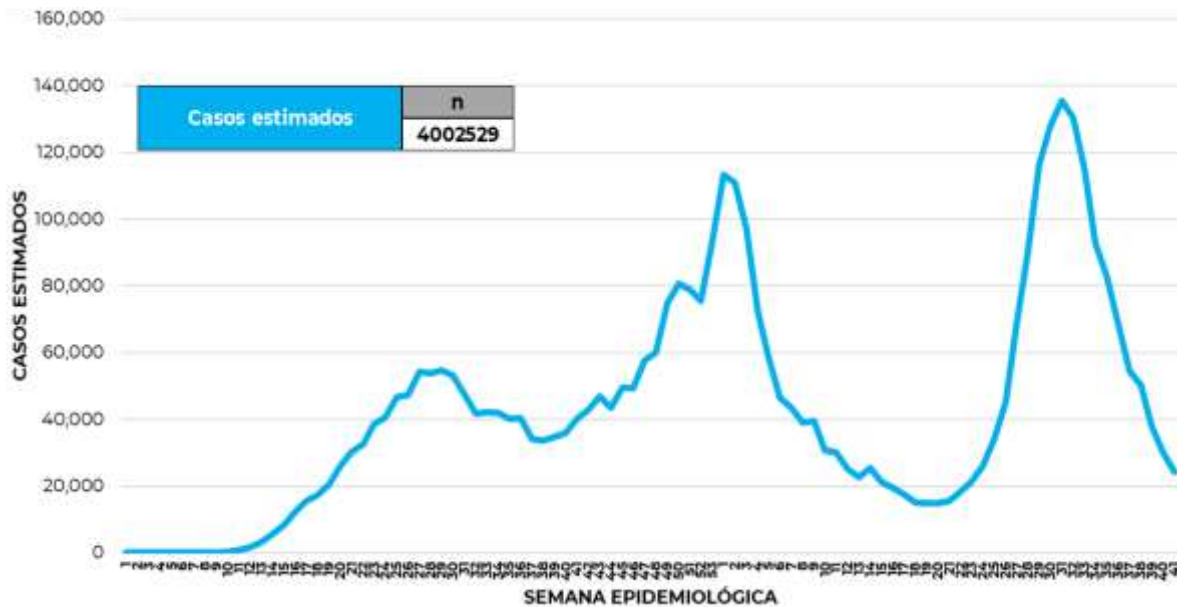
24/10/2021  
17:00 Hrs

**Informe Técnico Diario COVID-19 MÉXICO**

La siguiente gráfica de barras apiladas, muestra los **casos confirmados** (n=3, 783,327), **sospechosos totales** (n=537,010) y **casos negativos** (n=6, 895,544) por semana epidemiológica de acuerdo a su fecha de inicio de síntomas.



La siguiente gráfica muestra la estimación de casos por semana epidemiológica de acuerdo a la fecha de inicio de síntomas. Se estima que se han recuperado 3,145, 535 casos



Al corte de información del día de hoy, se registraron **286,346 defunciones totales** de COVID-19. Hasta el día de hoy, se tienen **13,422 defunciones sospechosas** de COVID-19 que incluyen las pendientes por laboratorio (n=3,065) y las que están en proceso de asociación- dictaminación clínica – epidemiológica (n=10,357) en SISVER.

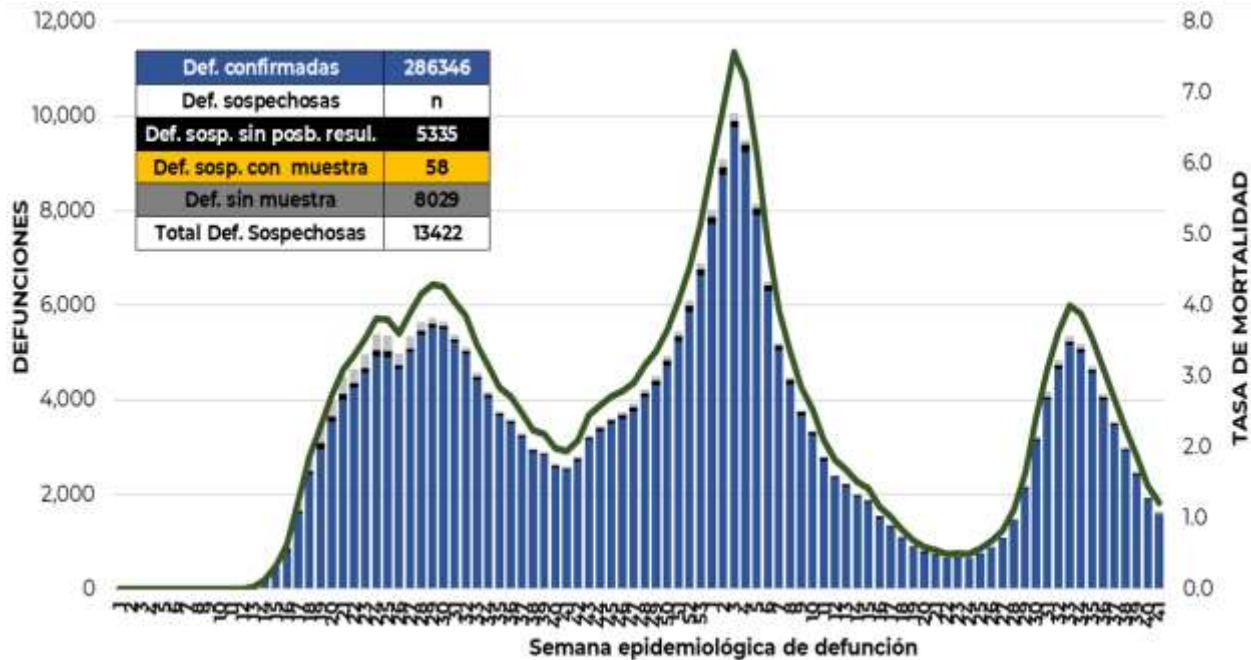




24/10/2021  
17:00 Hrs

**Informe Técnico Diario COVID-19 MÉXICO**

El siguiente gráfico muestra la distribución de las defunciones por semana epidemiológica de defunción, desglosando a las defunciones positivas totales, defunciones sospechosas sin posibilidad de resultado\*, defunciones sospechosas con muestra y defunciones sin muestra; así como la tasa de mortalidad acumulada por semana que hasta el día de hoy es de 222 por 100,000 habitantes.



Entidad Federativa	Defunciones Positivas
AGUASCALIENTES	2907
BAJA CALIFORNIA	9523
BAJA CALIFORNIA SUR	2341
CAMPECHE	2003
COAHUILA	7358
COLIMA	2147
CHIAPAS	2106
CHIHUAHUA	8059
CIUDAD DE MÉXICO	51926
DURANGO	2930
GUANAJUATO	12393
GUERRERO	5894
HIDALGO	7599
JALISCO	16785
MÉXICO	32190
MICHOACÁN	7797
MORELOS	4651
NAYARIT	2885
NUEVO LEÓN	12986
OAXACA	5206
PUEBLA	15186
QUERÉTARO	5686
QUINTANA ROO	3947
SAN LUIS POTOSÍ	6522
SINALOA	8676
SONORA	8462
TABASCO	5568
TAMAULIPAS	6914
TLAXCALA	2758
VERACRUZ	14061
YUCATÁN	5597
ZACATECAS	3283
<b>NACIONAL</b>	<b>286,346</b>

La distribución por sexo en las **defunciones confirmadas** muestra un predominio del 62% en hombres. La mediana de edad en los decesos es de 64 años.

La tabla describe el número de defunciones positivas a COVID-19 por entidad federativa de defunción al corte del día de hoy.

**Medidas de higiene básicas:**

- Las personas que padecen: diabetes, hipertensión, obesidad mórbida, insuficiencia renal, lupus, cáncer, enfermedades cardíacas y respiratorias, así como trasplantes, personas adultas mayores a partir de los 60 años cumplidos, personas embarazadas, deben hacer **resguardo familiar en casa**.
- Conservar una **sana distancia**, cuando menos **a 1.5 metros** de distancia el uno del otro.
- Protección y cuidado de las personas adultas mayores**, la medida más importante es el aislamiento social voluntario y seguir las recomendaciones de sana distancia y medidas de prevención si se visita a personas adultas mayores.
- Uso de cubrebocas y lavado frecuente de manos.**
- Ventilación en lugares cerrados.**
- Saludo a distancia**, no saludar de beso, de mano o abrazo.
- Para mayor información sobre la vacunación COVID-19, visita: [vacunacovid.gob.mx](https://vacunacovid.gob.mx)
- Para mayor información acerca de COVID-19 puede consultar la página electrónica de la secretaria de Salud: <https://coronavirus.gob.mx/>