



REPORTE SEMANAL DE PRECIOS DE AZÚCAR,

No. 2, ciclo azucarero 2021/22

al 15/oct/2021

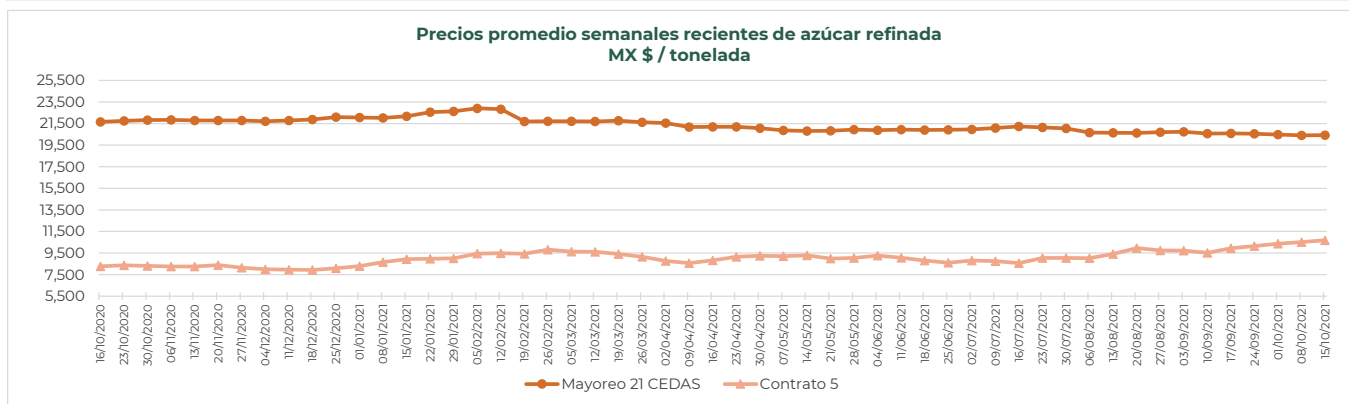
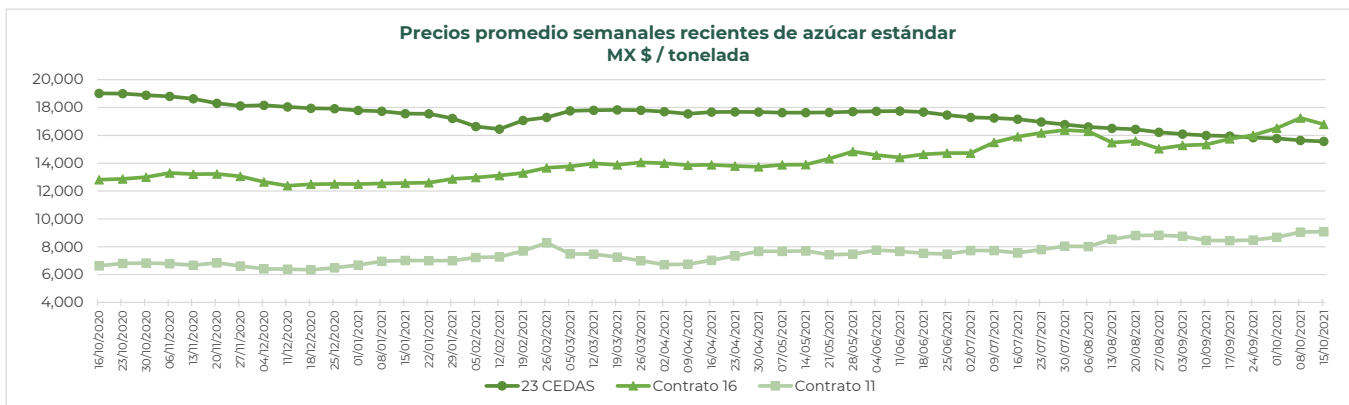
PRECIOS RECIENTES

CONCEPTO	11/10/2021	12/10/2021	13/10/2021	14/10/2021	15/10/2021	Promedio Semanal	Promedio Mensual	Promedio del ciclo
Tipo de cambio fix (MX Pesos / US Dólar)	20.80	20.78	20.68	20.61	20.47	20.67	20.64	20.64
MX \$ / TONELADA								
AZÚCAR ESTÁNDAR								
Mayoreo 23 CEDAS*	15,601.88	15,602.67	15,526.38	15,504.08	15,583.18	15,563.64	15,612.99	15,612.99
Contrato 16	17,160.75	16,938.59	16,802.68	16,609.83	16,474.19	16,797.21	16,995.72	16,995.72
Contrato 11	9,323.31	9,193.01	9,055.66	8,900.07	8,934.23	9,081.26	9,065.42	9,065.42
Consumidor **	---	---	---	---	---	26,345.67	26,677.42	26,677.42
AZÚCAR REFINADA								
Mayoreo 21 CEDAS*	20,479.37	20,439.2	20,411.12	20,385.47	20,395.66	20,422.16	20,418.23	20,418.23
Contrato 5	10,856.41	10,741.55	10,632.98	10,569.59	10,642.94	10,688.69	10,592.99	10,592.99
Consumidor **	---	---	---	---	---	30,794.67	30,638.94	30,638.94

Notas:

* En el periodo del 11 al 15 de octubre de 2021 en promedio se contó con dato de 22 CEDAS para el azúcar estándar y 18 CEDAS para la refinada.

** Precios promedio al consumidor en la Ciudad de México, Guadalajara, Jal., y Monterrey, N.L.





REPORTE SEMANAL DE PRECIOS DE AZÚCAR,

No. 2, ciclo azucarero 2021/22

al 15/oct/2021

CICLO 2021/22 VS 2020/2021

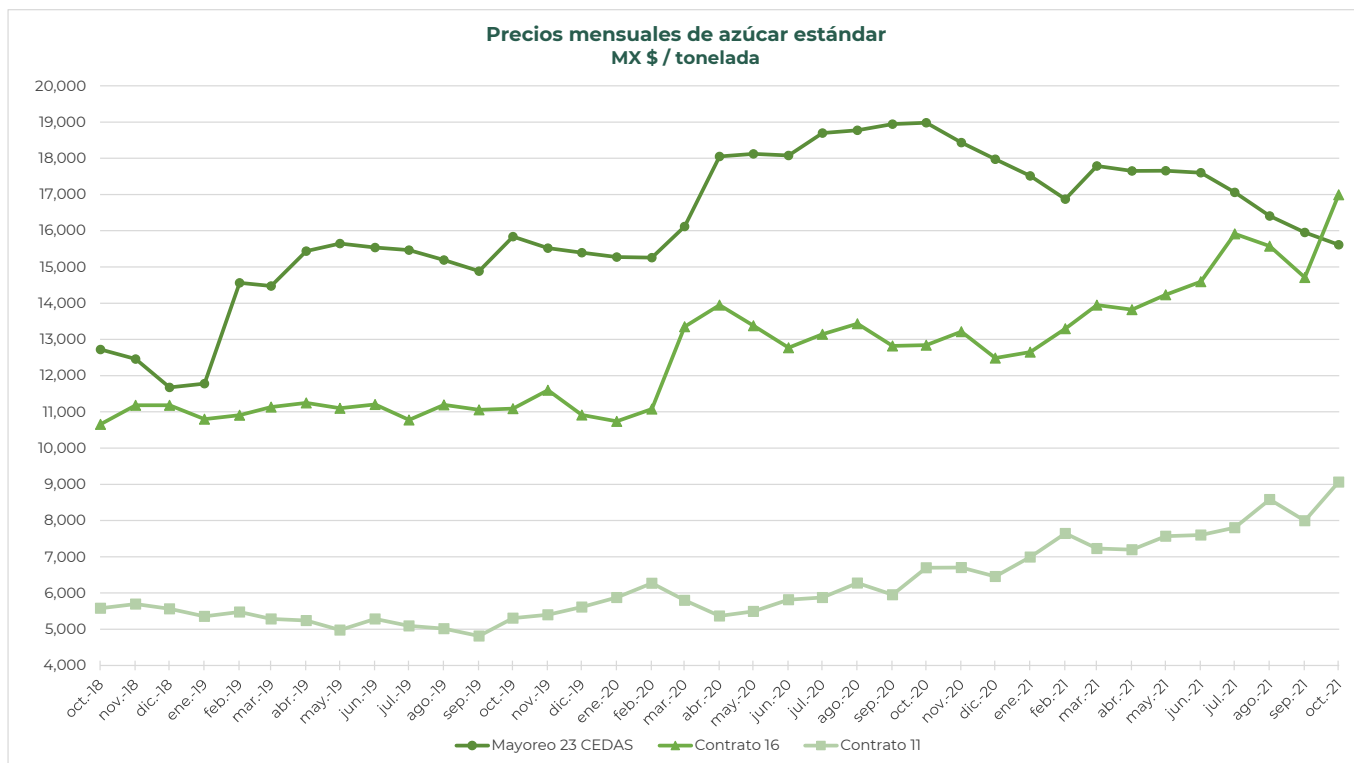
CONCEPTO	Promedio semanal (Sem. 3 de cada ciclo)			Promedio mensual de cada ciclo			Promedio de cada ciclo		
	11 al 15 oct 2021 (a)	12 al 16 oct 2020 (b)	Variación %	1 al 15 oct 2021 (a)	1 al 16 oct 2020 (b)	Variación %	1 al 15 oct 2021 (a)	1 al 16 oct 2020 (b)	Variación %
	MX Pesos	tonelada	(a) / (b)	MX Pesos	tonelada	(a) / (b)	MX Pesos	tonelada	(a) / (b)
Tipo de cambio fix (MX \$/US \$)	20.67	21.29	-2.92	20.64	21.42	-3.65	20.64	21.42	-3.65
AZÚCAR ESTÁNDAR									
Mayoreo 23 CEDAS*	15,563.64	19,016.53	-18.16	15,612.99	19,012.93	-17.88	15,612.99	19,012.93	-17.88
Contrato 16	16,797.21	12,820.61	31.02	16,995.72	12,757.40	33.22	16,995.72	12,757.40	33.22
Contrato 11	9,081.26	6,632.69	36.92	9,065.42	6,603.69	37.28	9,065.42	6,603.69	37.28
Consumidor **	26,345.67	28,736.00	-8.32	26,677.42	28,753.75	-7.22	26,677.42	28,753.75	-7.22
AZÚCAR REFINADA									
Mayoreo 21 CEDAS*	20,422.16	21,667.20	-5.75	20,418.23	21,666.30	-5.76	20,418.23	21,666.30	-5.76
Contrato 5	10,688.69	8,263.46	29.35	10,592.99	8,204.22	29.12	10,592.99	8,204.22	29.12
Consumidor **	30,794.67	31,430.67	-2.02	30,638.94	30,570.83	0.22	30,638.94	30,570.83	0.22

Notas:

* Derivado de la contingencia sanitaria por COVID-19, durante el ciclo azucarero 2020/2021 en promedio se contó con dato de 20 CEDAS para el azúcar estándar; mientras que para el azúcar refinada con 17 CEDAS.

En el periodo del 11 al 15 de octubre de 2021 en promedio se contó con dato de 22 CEDAS para el azúcar estándar y 18 CEDAS para la refinada.

** Precios promedio al consumidor en la Ciudad de México, Guadalajara, Jal., y Monterrey, N.L.

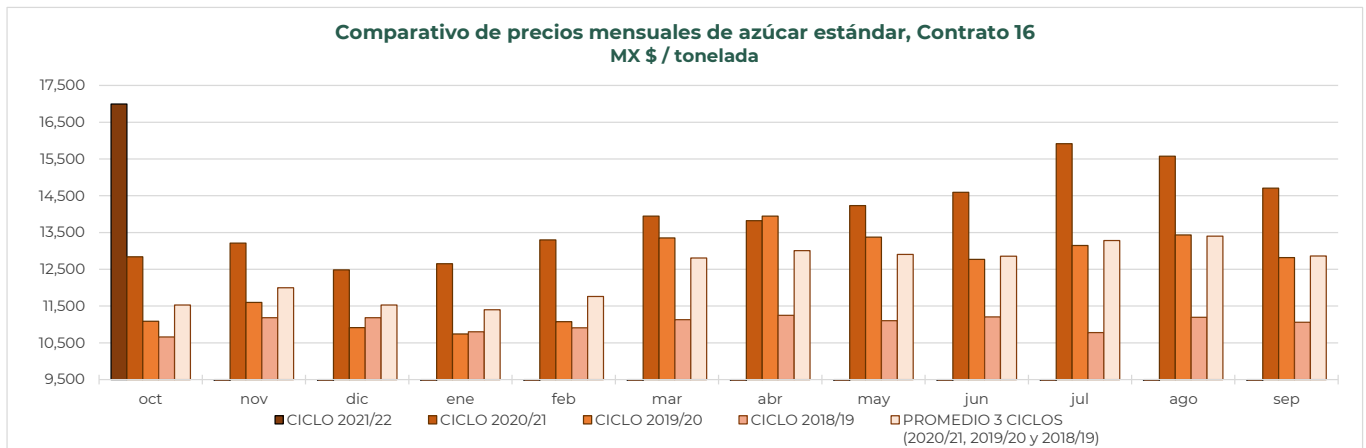
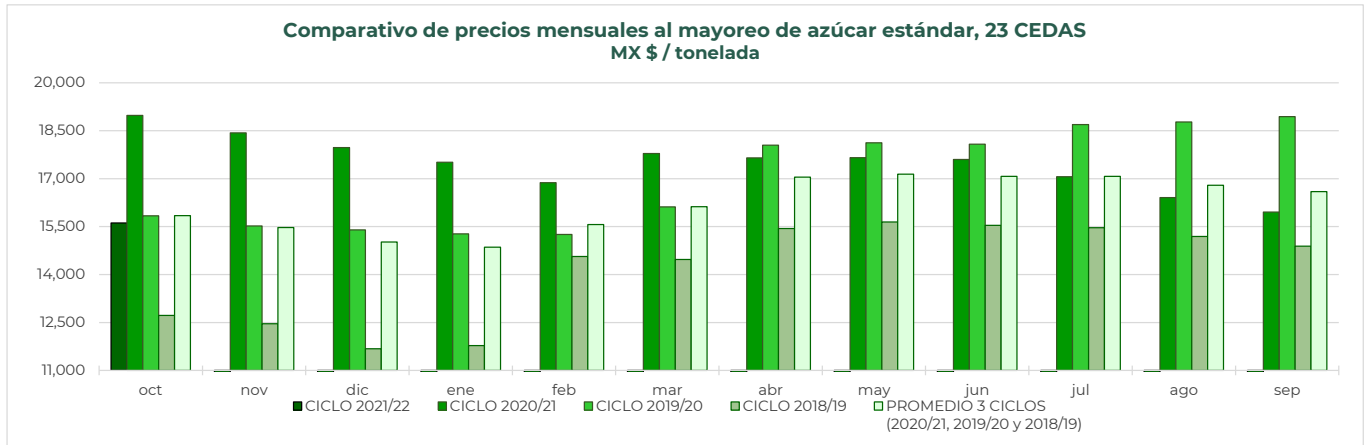




REPORTE SEMANAL DE PRECIOS DE AZÚCAR,

No. 2, ciclo azucarero 2021/22

al 15/oct/2021

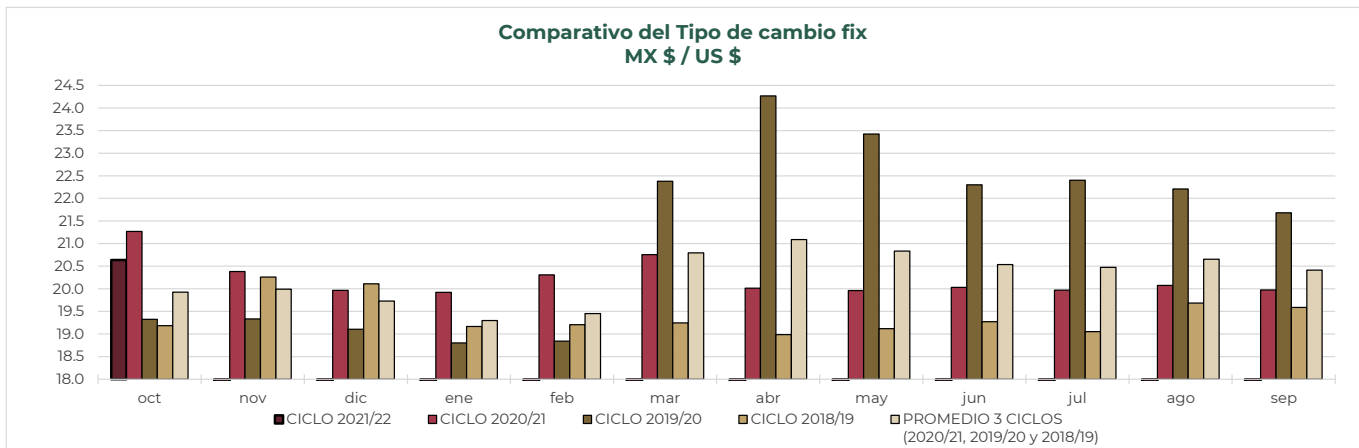
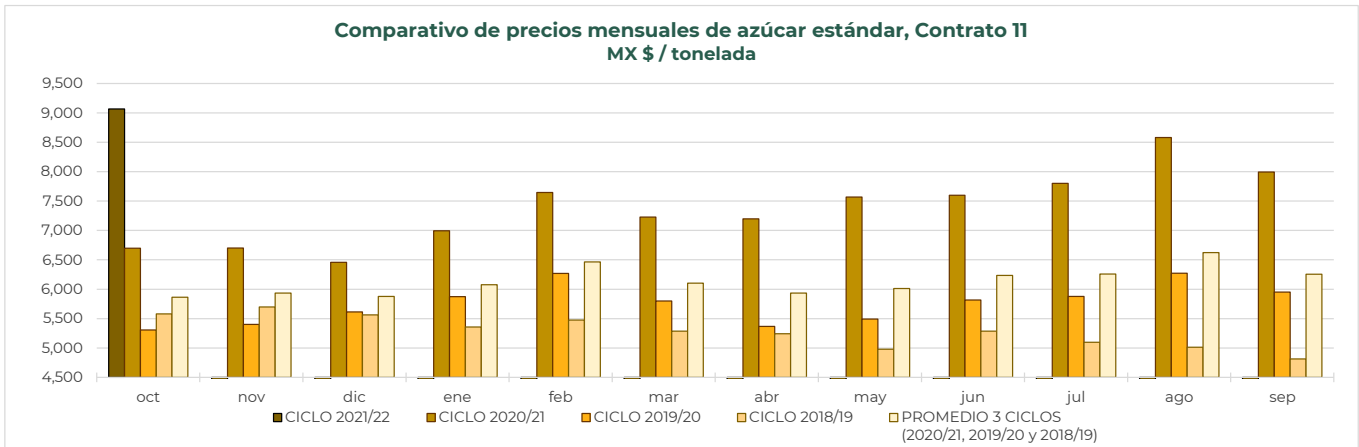




REPORTE SEMANAL DE PRECIOS DE AZÚCAR,

No. 2, ciclo azucarero 2021/22

al 15/oct/2021





REPORTE SEMANAL DE PRECIOS DE AZÚCAR,

No. 2, ciclo azucarero 2021/22

al 15/oct/2021

