

## INFORMACIÓN RELEVANTE:

### INFECCIONES RESPIRATORIAS AGUDAS.

Fuente: Dirección General de Epidemiología (DGE)

- Por incidencia\*, la entidad mas afectada durante la semana epidemiológica 39 fue:  
  
Zacatecas (380.4).
- Precedida por las entidades de: Tlaxcala (272.9), Nayarit (255.8), Aguascalientes (230.5), Baja California Sur (217) y Colima (211.5) .
- En esta semana se presenta un decremento en el número de casos del 1.5%, con respecto a la semana 36.
- Las entidades federativas que presentaron el menor decremento de casos de IRA en la semana epidemiológica 39, con respecto a la anterior fueron: Guerrero (20.7%), Aguascalientes (17.2%), Veracruz (10.4%), Sinaloa (10.4%), Nayarit (8.2%), Baja California (4.2%), Guanajuato (3.8%) y Colima (3.4%) .
- En el canal endémico nacional de la semana epidemiológica 39, se observa que los casos de IRA se encuentran en la zona de Éxito.

**Información hasta la semana epidemiológica 39 del 2021**

Tabla 1. Comparativo de incidencia\* de infección Respiratoria Aguda (IRA) desde la semana , 35 hasta la semana 39 de 2021 por entidad federativa, México.

| Entidad             | Semana Epidemiológica |       |       |       |       | Entidad         | Semana Epidemiológica |       |       |       |       |
|---------------------|-----------------------|-------|-------|-------|-------|-----------------|-----------------------|-------|-------|-------|-------|
|                     | 35                    | 36    | 37    | 38    | 39    |                 | 35                    | 36    | 37    | 38    | 39    |
| Aguascalientes      | 165.3                 | 170.0 | 148.7 | 196.6 | 230.5 | Morelos         | 106.8                 | 114.4 | 100.8 | 114.5 | 111.2 |
| Baja California     | 121.5                 | 121.1 | 109.3 | 126.6 | 131.9 | Nayarit         | 166.0                 | 192.9 | 175.1 | 236.5 | 255.8 |
| Baja California Sur | 145.7                 | 168.9 | 169.0 | 213.0 | 217.0 | Nuevo León      | 129.1                 | 119.5 | 99.2  | 114.0 | 111.7 |
| Campeche            | 149.1                 | 141.7 | 137.1 | 169.1 | 141.3 | Oaxaca          | 115.6                 | 108.4 | 95.6  | 105.6 | 102.5 |
| Coahuila            | 125.8                 | 137.3 | 103.2 | 128.2 | 122.9 | Puebla          | 143.5                 | 148.9 | 127.2 | 137.4 | 125.1 |
| Colima              | 230.8                 | 213.5 | 185.8 | 204.6 | 211.5 | Querétaro       | 150.7                 | 146.6 | 129.8 | 154.3 | 154.0 |
| Chiapas             | 120.7                 | 112.5 | 81.6  | 99.4  | 98.5  | Quintana Roo    | 217.2                 | 213.4 | 183.6 | 209.4 | 203.6 |
| Chihuahua           | 163.2                 | 190.1 | 168.9 | 206.9 | 179.0 | San Luis Potosí | 150.4                 | 166.5 | 129.5 | 159.3 | 151.6 |
| Distrito Federal    | 156.2                 | 156.0 | 136.6 | 175.3 | 165.4 | Sinaloa         | 135.6                 | 161.6 | 152.3 | 185.9 | 205.2 |
| Durango             | 170.0                 | 180.7 | 144.3 | 165.2 | 168.5 | Sonora          | 146.5                 | 151.9 | 116.8 | 137.7 | 123.3 |
| Guanajuato          | 169.6                 | 167.7 | 153.0 | 182.9 | 189.9 | Tabasco         | 212.4                 | 202.2 | 177.3 | 186.9 | 178.5 |
| Guerrero            | 88.4                  | 35.7  | 20.4  | 28.0  | 33.8  | Tamaulipas      | 226.8                 | 211.9 | 220.0 | 201.4 | 200.9 |
| Hidalgo             | 154.8                 | 147.8 | 111.2 | 125.8 | 109.6 | Tlaxcala        | 328.0                 | 327.8 | 289.0 | 301.6 | 272.9 |
| Jalisco             | 117.8                 | 127.2 | 117.1 | 151.5 | 148.6 | Veracruz        | 112.8                 | 98.8  | 85.0  | 88.3  | 97.5  |
| México              | 123.8                 | 137.1 | 114.8 | 146.3 | 129.3 | Yucatán         | 198.4                 | 209.7 | 174.2 | 194.4 | 190.2 |
| Michoacán           | 145.4                 | 144.2 | 127.4 | 147.4 | 146.5 | Zacatecas       | 389.0                 | 393.1 | 373.9 | 387.0 | 380.4 |
|                     |                       |       |       |       |       | Nacional        | 146.9                 | 148.2 | 128.3 | 150.6 | 146.0 |

**Información relevante**

Tabla 1:

Las entidades federativas que presentaron el menor decremento de casos de IRA en la semana epidemiológica 39, con respecto a la anterior fueron:

|                 |           |
|-----------------|-----------|
| Guerrero        | ( 20.7 %) |
| Aguascalientes  | ( 17.2 %) |
| Veracruz        | ( 10.4 %) |
| Sinaloa         | ( 10.4 %) |
| Nayarit         | ( 8.2 %)  |
| Baja California | ( 4.2 %)  |
| Guanajuato      | ( 3.8 %)  |
| Colima          | ( 3.4 %)  |

Figura 1:

Por incidencia\*, la entidad mas afectada durante la semana epidemiológica 39 fue:

Zacatecas ( 380.4 )

Precedida por las entidades de: Tlaxcala (272.9), Nayarit (255.8), Aguascalientes (230.5), Baja California Sur (217) y Colima (211.5) .

En la semana epidemiológica 39, a nivel nacional se notificaron 146 casos nuevos de IRA por cada 100,000 habitantes.

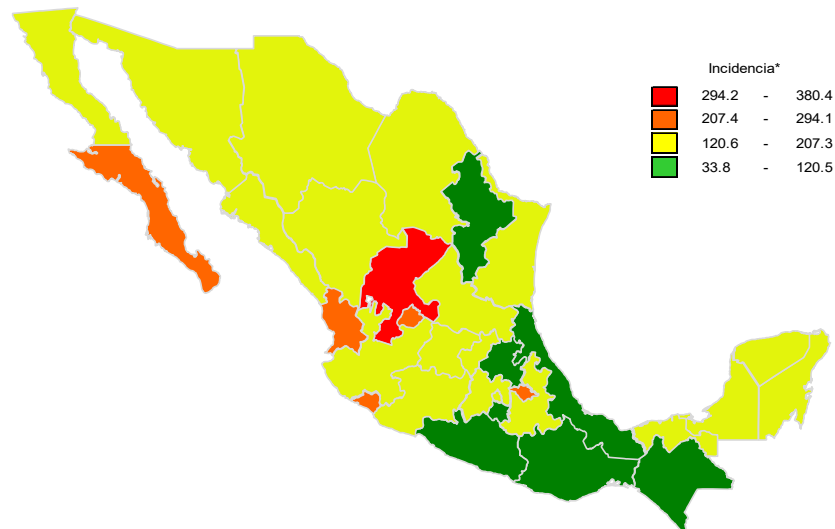
En esta semana se presenta un decremento en el número de casos del 1.5%, con respecto a la semana 36.

Gáfica 1:

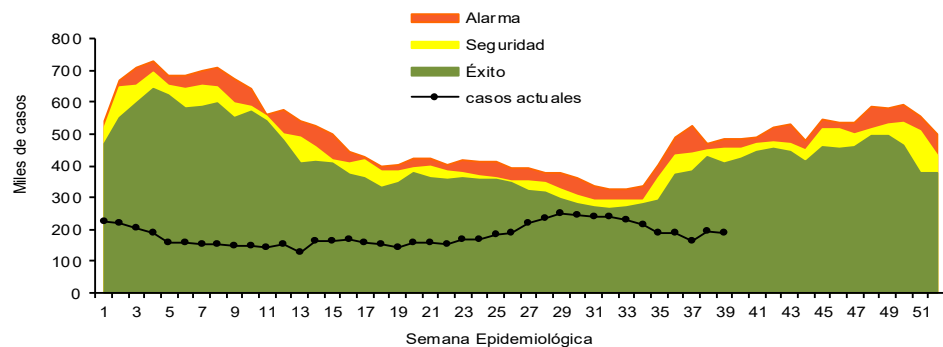
En el canal endémico nacional de la semana epidemiológica 39, se observa que los casos de IRA se encuentran en la zona de Éxito.

\*Incidencia semanal por 100,000 habitantes.

Figura 1. Incidencia\* de IRA durante la semana, 39 de 2021 por entidad federativa, México.



Gráfica 1. Casos notificados de IRA, México 2016 - 2021.



## Información relevante

### Gráfica 2:

Con respecto al mismo período del año anterior se presenta un incremento del 12.9% en el número de casos.

### Gráfica 3:

La tasa de \*incidencia nacional acumulada hasta la semana epidemiológica 39 en menores de un año es de 32,505 casos y en el grupo de de 1 a 4 años es de 18,883

La razón de tasas de incidencia hombre-mujer es de 1.2.

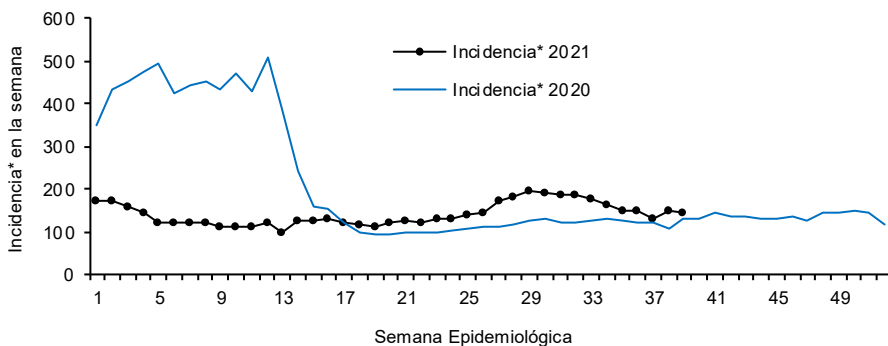
El 55% de los casos se presentaron en el sexo femenino.

\*Incidencia semanal por 100,000 habitantes.

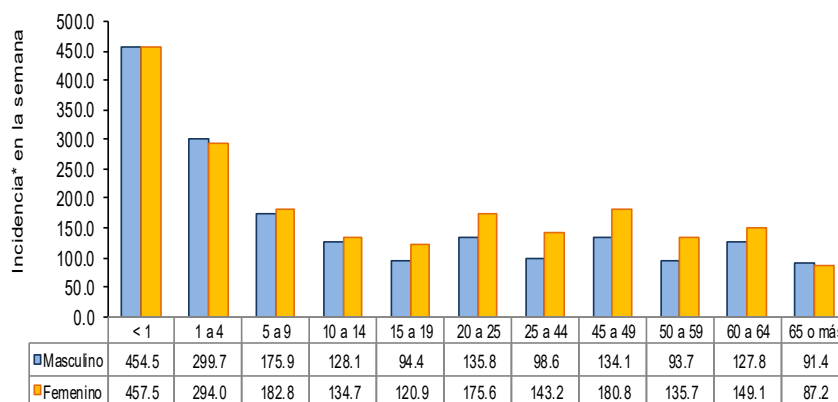
Fuente: SINAVE / DGE / SALUD.

Sistema de Notificación Semanal de casos Nuevos, acceso 44483.

Gráfica 2. Comparativo de incidencia\* de IRA, por semana epidemiológica, México 2020 - 2021.



Gráfica 3. Incidencia de IRA durante la semana epidemiológica 39, México 2021.



### Noticias relevantes

<https://www.milenio.com/sociedad/preven-incremento-enfermedades-respiratorias-otono-invierno>

#### Incrementarían 40% enfermedades respiratorias en Querétaro

Héctor Farfán Téllez, coordinador estatal del Programa de Enfermedades Respiratorias e Influenza de la Secretaría de Salud de Hidalgo (SSH), señaló que durante el otoño y el invierno se prevé que haya un incremento en el número de enfermedades respiratorias en la entidad.

Indicó que este incremento se espera en las enfermedades como neumonía, bronconeumonía y advirtió que tanto la influenza como el covid se llegan a complicar al grado de neumonía.

Mencionó que de acuerdo con la Comisión Nacional del Agua (Conagua) para este año en la temporada invernal se tendrán en promedio entre 50 y 55 frentes fríos por lo que la población debe extremar las medidas de protección personal.

Puntualizó que ante la aparición de síntomas en el cuerpo como dolor de cabeza, fluido nasal, lagrimeo, dolor de garganta, dolor de pecho, los cuales son signos compatibles con una enfermedad respiratoria, las personas deben atenderse de manera inmediata en una unidad de salud para recibir la atención médica necesaria.

“Y hacer el diagnóstico y se defina el tratamiento que los pacientes puedan requerir”, sostuvo, al tiempo de hacer un llamado a la población a no automedicarse ante cualquier síntoma y acudir a un médico.

Pidió a las personas no tener temor ante la pandemia y aseguró que las unidades de salud son seguras,

#### Elementos de comunicación a la comunidad

- Por incidencia\*, la entidad mas afectada durante la semana epidemiológica 39 fue: Zacatecas (380.4).
- Precedida por las entidades de: Tlaxcala (272.9), Nayarit (255.8), Aguascalientes (230.5), Baja California Sur (217) y Colima (211.5) .
- En esta semana se presenta un decremento en el número de casos del 1.5%, con respecto a la semana 36.
- Las entidades federativas que presentaron el menor decremento de casos de IRA en la semana epidemiológica 39, con respecto a la anterior fueron: Guerrero (20.7%), Aguascalientes (17.2%), Veracruz (10.4%), Sinaloa (10.4%), Nayarit (8.2%), Baja California (4.2%), Guanajuato (3.8%) y Colima (3.4%) .
- En el canal endémico nacional de la semana epidemiológica 39, se observa que los casos de IRA se encuentran en la zona de Éxito.