



REPORTE SEMANAL DE PRECIOS DE AZÚCAR,

No. 1, ciclo azucarero 2021/22

al 8/oct/2021

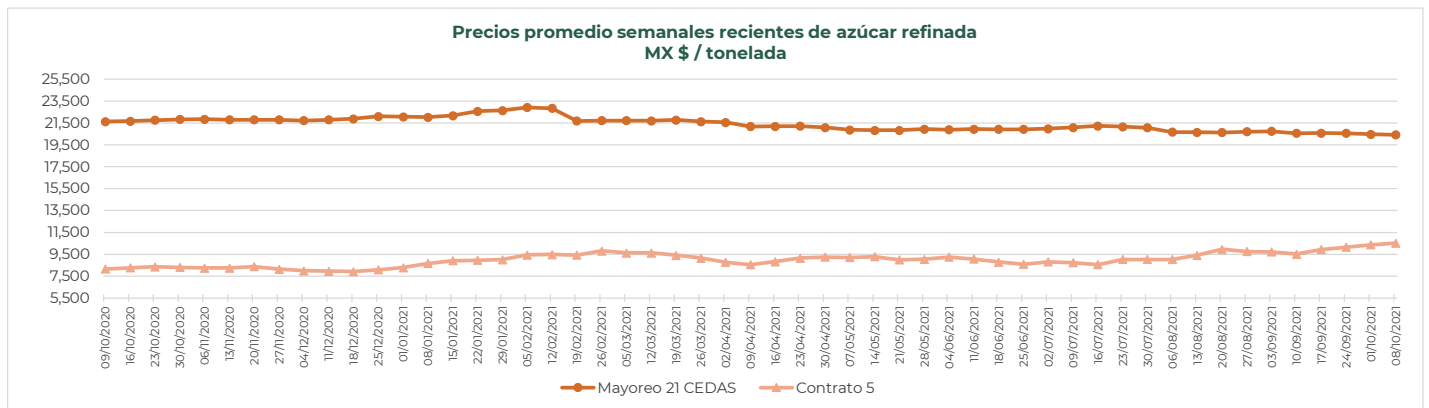
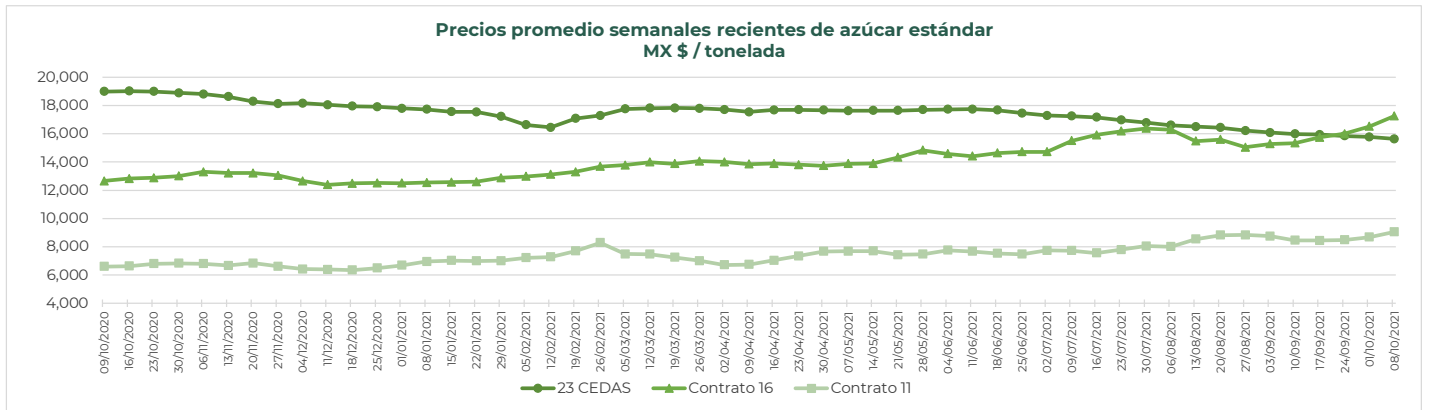
PRECIOS RECIENTES

CONCEPTO	01/10/2021	04/10/2021	05/10/2021	06/10/2021	07/10/2021	08/10/2021	Promedio Semanal	Promedio Mensual	Promedio del ciclo
Tipo de cambio fix (MX Pesos / US Dólar)	20.51	20.57	20.58	20.69	20.60	20.73	20.62	20.62	20.62
MX \$ / TONELADA									
AZÚCAR ESTÁNDAR									
Mayoreo 23 CEDAS*	15,729.43	15,666.00	15,679.64	15,616.15	15,645.26	15,588.17	15,654.11	15,654.11	15,654.11
Contrato 16	16,730.44	16,782.98	17,129.08	17,223.04	17,451.90	17,649.43	17,161.14	17,161.14	17,161.14
Contrato 11	9,070.61	8,931.26	9,006.95	9,019.85	9,012.12	9,272.58	9,052.23	9,052.23	9,052.23
Consumidor **	---	---	---	---	---	---	26,953.89	26,953.89	26,953.89
AZÚCAR REFINADA									
Mayoreo 21 CEDAS*	20,442.41	20,411.91	20,386.2	20,359.73	20,426.40	20,463.07	20,414.95	20,414.95	20,414.95
Contrato 5	10,478.71	10,340.84	10,445.26	10,523.25	10,518.34	10,773.02	10,513.24	10,513.24	10,513.24
Consumidor **	---	---	---	---	---	---	30,509.17	30,509.17	30,509.17

Notas:

* En el periodo del 1 al 8 de octubre de 2021 en promedio se contó con dato de 22 CEDAS para el azúcar estándar y 18 CEDAS para la refinada.

** Precios promedio al consumidor en la Ciudad de México, Guadalajara, Jal., y Monterrey, N.L.





REPORTE SEMANAL DE PRECIOS DE AZÚCAR,

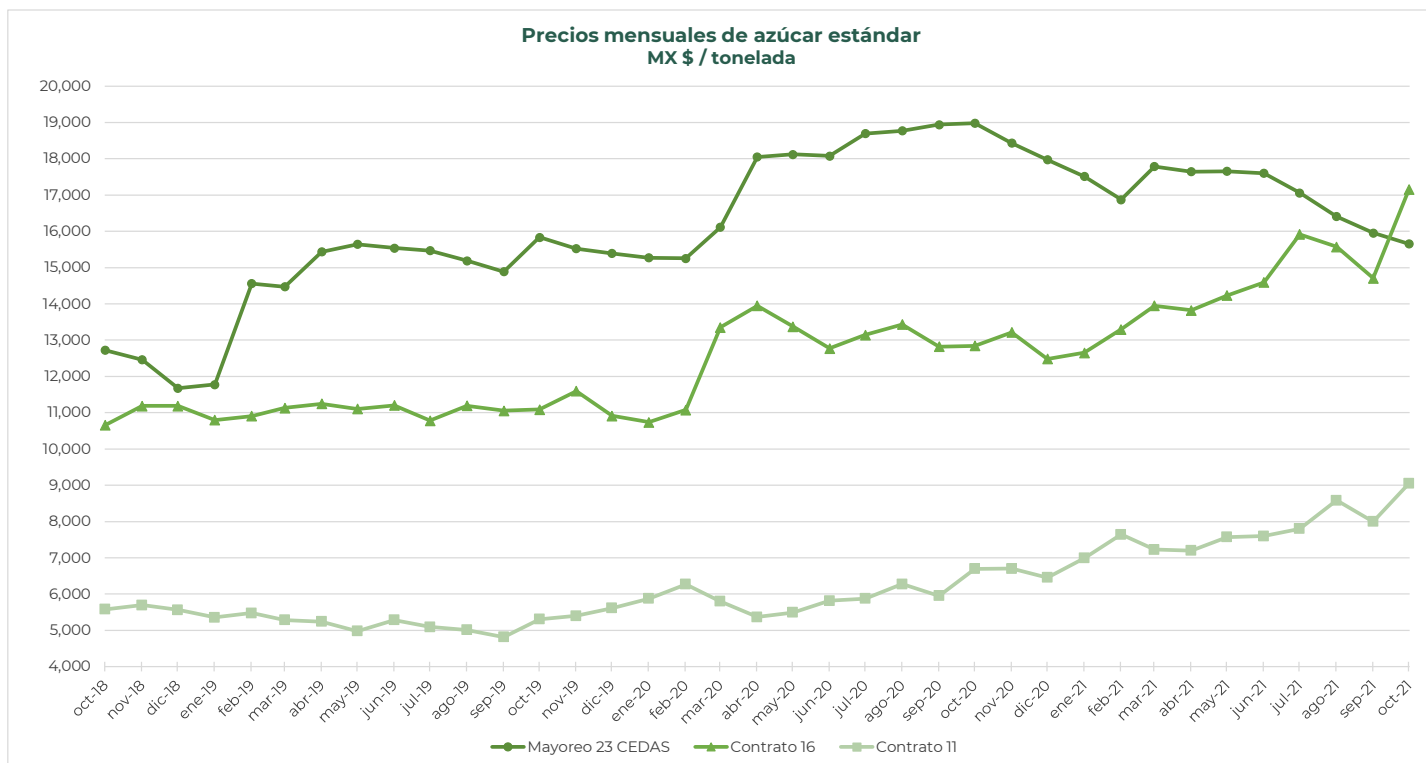
No. 1, ciclo azucarero 2021/22

al 8/oct/2021

CICLO 2021/22 VS 2020/2021

CONCEPTO	Promedio semanal (Sem. 2 de cada ciclo)			Promedio mensual de cada ciclo			Promedio de cada ciclo		
	1 al 8 oct 2021 (a)	1 al 9 oct 2020 (b)	Variación %	1 al 8 oct 2021 (a)	1 al 9 oct 2020 (b)	Variación %	1 al 8 oct 2021 (a)	1 al 9 oct 2020 (b)	Variación %
	MX Pesos / tonelada			(a) / (b)			MX Pesos / tonelada		
Tipo de cambio fix (MX \$ / US \$)	20.62	21.52	-4.18	20.62	21.52	-4.18	20.62	21.52	-4.18
AZÚCAR ESTÁNDAR									
Mayoreo 23 CEDAS*	15,654.11	19,010.37	-17.65	15,654.11	19,010.37	-17.65	15,654.11	19,010.37	-17.65
Contrato 16	17,161.14	12,712.24	35.00	17,161.14	12,712.24	35.00	17,161.14	12,712.24	35.00
Contrato 11	9,052.23	6,582.97	37.51	9,052.23	6,582.97	37.51	9,052.23	6,582.97	37.51
Consumidor **	26,953.89	28,766.43	-6.30	26,953.89	28,766.43	-6.30	26,953.89	28,766.43	-6.30
AZÚCAR REFINADA									
Mayoreo 21 CEDAS*	20,414.95	21,665.66	-5.77	20,414.95	21,665.66	-5.77	20,414.95	21,665.66	-5.77
Contrato 5	10,513.24	8,161.91	28.81	10,513.24	8,161.91	28.81	10,513.24	8,161.91	28.81
Consumidor **	30,509.17	29,956.67	1.84	30,509.17	29,956.67	1.84	30,509.17	29,956.67	1.84

Notas:
 * Derivado de la contingencia sanitaria por COVID-19, durante el ciclo azucarero 2020/2021 en promedio se contó con dato de 20 CEDAS para el azúcar estándar, mientras que para el azúcar refinada con 17 CEDAS.
 En el periodo del 1 al 8 de octubre de 2021 en promedio se contó con dato de 22 CEDAS para el azúcar estándar y 18 CEDAS para la refinada.
 ** Precios promedio al consumidor en la Ciudad de México, Guadalajara, Jal., y Monterrey, N.L.

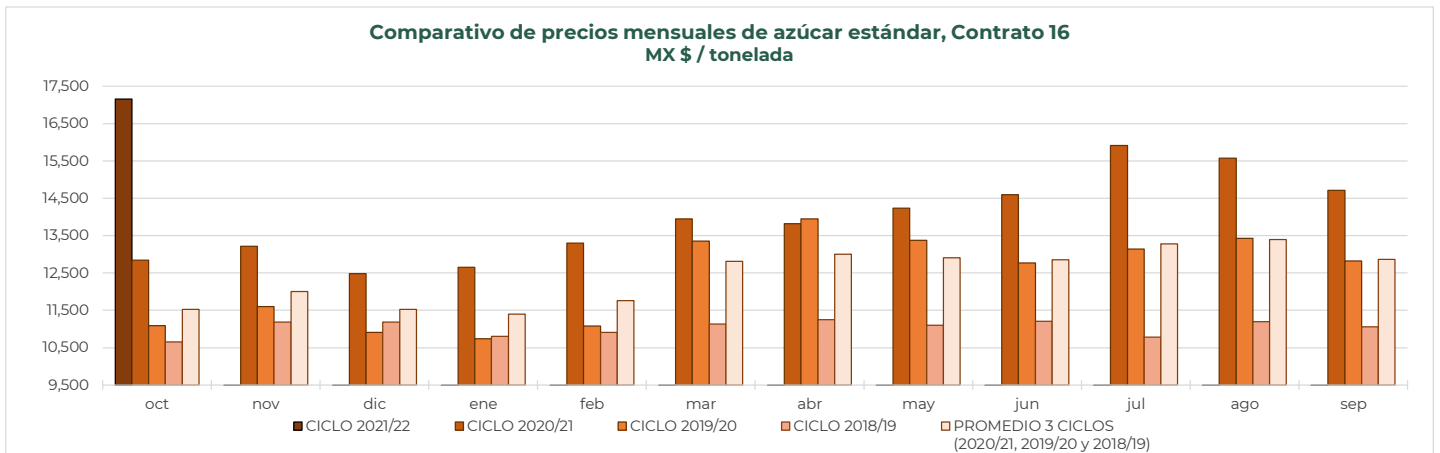
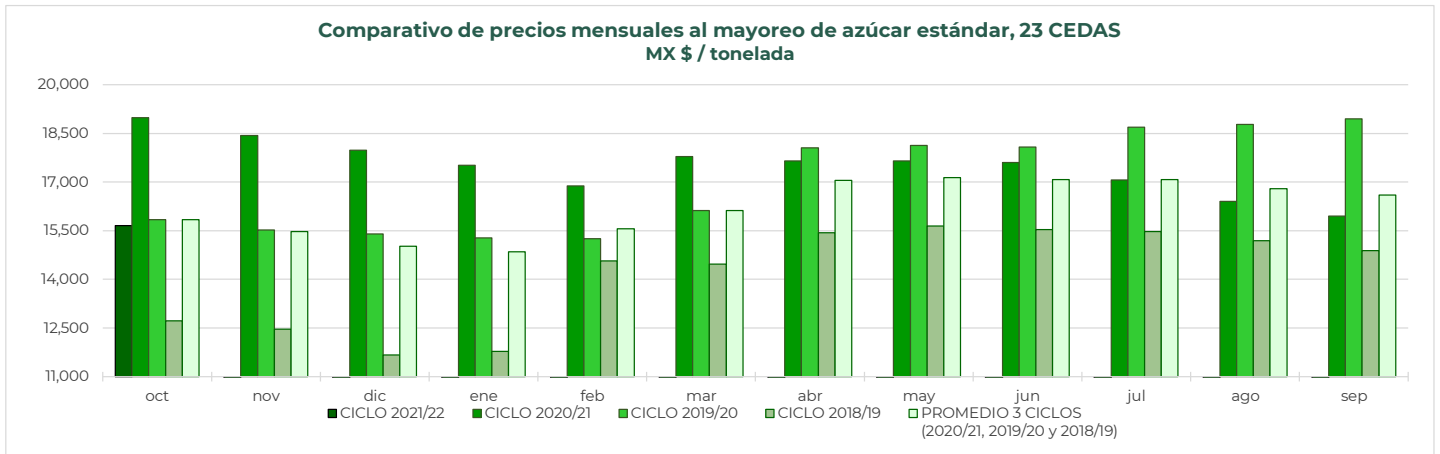




REPORTE SEMANAL DE PRECIOS DE AZÚCAR,

No. 1, ciclo azucarero 2021/22

al 8/oct/2021



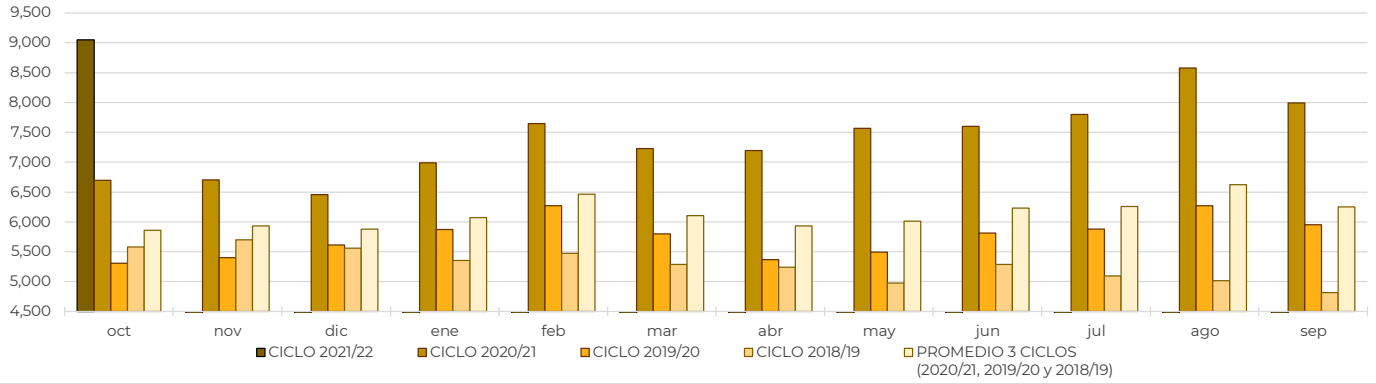


REPORTE SEMANAL DE PRECIOS DE AZÚCAR,

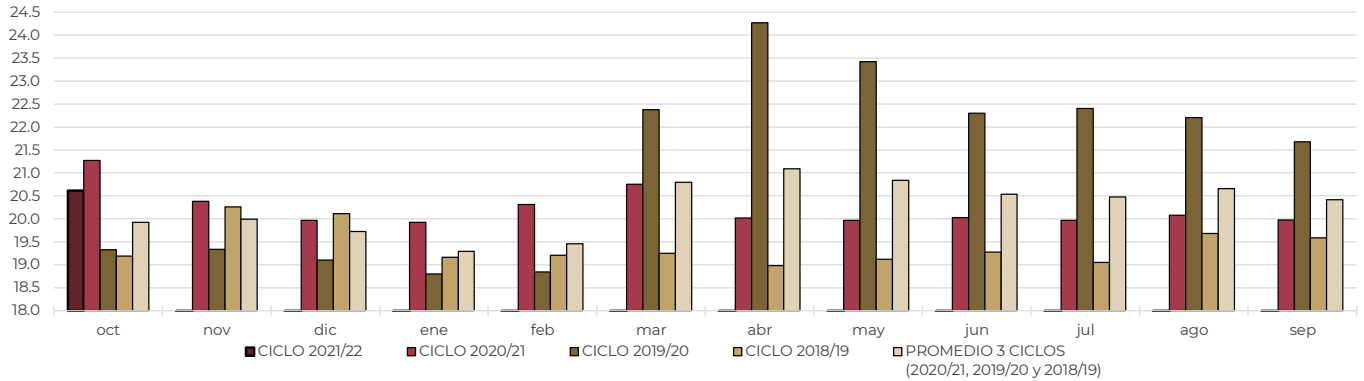
No. 1, ciclo azucarero 2021/22

al 8/oct/2021

**Comparativo de precios mensuales de azúcar estándar, Contrato 11
MX \$ / tonelada**



**Comparativo del Tipo de cambio fix
MX \$ / US \$**





REPORTE SEMANAL DE PRECIOS DE AZÚCAR,

No. 1, ciclo azucarero 2021/22

al 8/oct/2021

