



Márgenes de comercialización

Plátano dominico

Frutas

Agosto 2015

Plátano dominico

Entidad productora	Centro de abasto y ciudad monitoreada	Precios (\$/kg)			Margen de comercialización (\$/kg)		
		Productor ^{1/}	Mayoreo ^{2/}	Consumidor ^{3/}	Mayorista	Menudeo	Total
Veracruz	Distrito Federal	3.30	8.35	18.93	5.05	10.58	15.63
Veracruz	Guadalajara, Jal.	3.30	10.00	18.90	6.70	8.90	15.60
Veracruz	Morelia, Mich.	3.30	11.16	21.95	7.86	10.79	18.65
Tabasco	Oaxaca, Oax.	2.51	8.00	12.75	5.49	4.75	10.24
Veracruz	Querétaro, Qro.	3.30	9.61	15.38	6.31	5.77	12.08

Origen y destino de la producción y comercialización del plátano dominico



- En promedio en los últimos tres años agrícolas (2012-2014) la cosecha de esta variedad de plátano se realiza en siete estados, destacan: Veracruz (69%) y Puebla (18%) que obtienen 87 por ciento del volumen generado en el país.
- La recolección de plátano es constante durante todo el año; sin embargo, en los meses de mayo, agosto y septiembre es ligeramente mayor, al recolectarse 29 por ciento del total.

^{1/} Se refiere al precio medio rural ponderado reportado en los Avances de Siembras y Cosechas de las Delegaciones estatales de la SAGARPA.

^{2/} Se refiere al precio promedio frecuente de venta.

^{3/} Se refiere al precio promedio registrado en los distintos puntos de venta al menudeo.



Comentarios

- En el mes de agosto, el seguimiento de los precios para esta fruta se realizó en cinco ciudades.
- La mayor parte de la cosecha de plátano dominico que se comercializó en los principales mercados nacionales provino de dos entidades: Tabasco y Veracruz.

Precio al productor (\$/kg)

- El **más alto** se localizó en Veracruz: **\$3.30**
- El **más bajo** se situó en Tabasco: **\$2.51**
- Estas cotizaciones marcaron una diferencia de **\$0.79**

Precio al mayoreo (\$/kg)

- El **más alto** se encontró en Morelia, Mich.: **\$11.16**
- El **más bajo** se registró en Oaxaca, Oax.: **\$8.00**
- Estas cotizaciones mostraron una diferencia de **\$3.16**

Precio al consumidor (\$/kg)

- El **más alto** se identificó en el Morelia, Mich.: **\$21.95**
- El **más bajo** se encontró en Oaxaca, Oax.: **\$12.75**
- Estas cotizaciones marcaron una diferencia de **\$9.20**

Margen de comercialización (\$/kg)

- El **más alto** se identificó en el Morelia, Mich.: **\$18.65**
- El **más bajo** se encontró en Oaxaca, Oax.: **\$10.24**
- Estas cotizaciones mostraron una diferencia de **\$8.41**

Participación en el precio final (%)

Productor	Mayorista	Menudista
17.4	26.7	55.9
17.5	35.4	47.1
15.0	35.8	49.2
19.7	43.1	37.3
21.5	41.0	37.5



Productor

Veracruz



Destino

Distrito Federal




Precio (\$/kg)

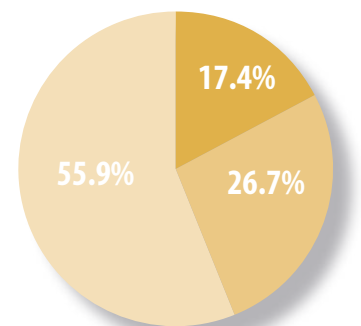
Margen (\$/kg)

Productor	3.30	De comercialización	15.63
Mayorista	8.35	Del mayorista	5.05
Consumidor	18.93	De distribución al menudeo	10.58

Fuente: SIAP, SNIIM e INEGI.

Participación porcentual en el precio final del plátano dominico en la cadena productiva, agosto 2015

	Precio al productor
	Precio de venta al mayoreo
	Precio de venta al menudeo





Productor
Veracruz



Destino
Morelia, Mich.

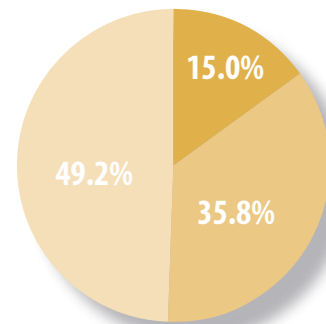
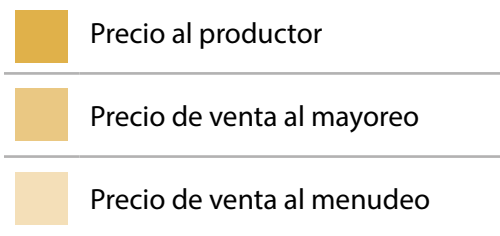
Precio (\$/kg)

Margen (\$/kg)

Productor	3.30	De comercialización	18.65
Mayoreo	11.16	Del mayorista	7.86
Consumidor	21.95	De distribución al menudeo	10.79

Fuente: SIAP, SNIIM e INEGI.

Participación porcentual en el precio final del plátano dominico en la cadena productiva, agosto 2015



Productor
Veracruz



Destino
Guadalajara, Jal.

Precio (\$/kg)

Margen (\$/kg)

Productor	3.30	De comercialización	15.60
Mayoreo	10.00	Del mayorista	6.70
Consumidor	18.90	De distribución al menudeo	8.90

Fuente: SIAP, SNIIM e INEGI.

Participación porcentual en el precio final del plátano dominico en la cadena productiva, agosto 2015

