

INFORMACIÓN RELEVANTE:
INFECCIONES RESPIRATORIAS AGUDAS.

Fuente: Dirección General de Epidemiología (DGE)

- Por incidencia*, las entidades más afectadas durante la semana epidemiológica 38 fueron:

Zacatecas (387) y Tlaxcala (301.6).
- Precedidas por las entidades de: Nayarit (236.9) y Baja California Sur (211.8) .
- En esta semana se presenta un incremento en el número de casos del 1.9%, con respecto a la semana 35.
- Las entidades federativas que presentaron el menor decremento de casos de IRA en la semana epidemiológica 38, con respecto a la anterior fueron: Guerrero (48.9%), Aguascalientes (33.6%), Nayarit (32.5%), Jalisco (29.3%), Ciudad de México (28.2%), México (28%), Baja California Sur (25.3%) y Coahuila (24%) .
- En el canal endémico nacional de la semana epidemiológica 38, se observa que los casos de IRA se encuentran en la zona de Éxito.

Información hasta la semana epidemiológica 38 del 2021

Tabla 1. Comparativo de incidencia* de infección Respiratoria Aguda (IRA) desde la semana 34 hasta la semana 38 de 2021 por entidad federativa, México.

Entidad	Semana Epidemiológica					Entidad	Semana Epidemiológica				
	34	35	36	37	38		34	35	36	37	38
Aguascalientes	180.7	165.3	170.0	147.2	196.6	Morelos	150.0	106.8	113.2	100.8	98.7
Baja California	134.7	121.5	121.1	109.3	126.6	Nayarit	187.2	166.0	194.0	178.8	236.9
Baja California Sur	175.9	145.7	168.9	169.0	211.8	Nuevo León	150.6	129.1	119.5	99.2	113.7
Campeche	170.5	149.1	141.7	137.1	169.1	Oaxaca	139.2	111.2	105.1	90.4	102.4
Coahuila	152.2	125.6	137.5	103.2	128.0	Puebla	168.0	143.7	149.4	127.1	138.1
Colima	233.6	230.8	213.5	185.8	204.6	Querétaro	182.4	150.7	146.6	129.8	154.3
Chiapas	126.2	119.4	111.3	80.1	96.1	Quintana Roo	155.8	217.2	213.4	183.6	207.2
Chihuahua	169.2	163.2	190.1	168.7	204.8	San Luis Potosí	185.2	150.4	166.5	129.5	159.3
Distrito Federal	190.5	156.2	156.0	136.6	175.1	Sinaloa	163.3	135.6	161.6	152.2	184.6
Durango	188.0	170.0	180.7	144.3	154.9	Sonora	173.2	146.5	151.9	116.8	137.6
Guanajuato	176.9	169.6	167.7	153.0	182.9	Tabasco	232.1	212.1	202.0	177.4	185.6
Guerrero	110.6	88.4	35.0	18.2	27.1	Tamaulipas	242.0	225.1	210.3	218.4	193.3
Hidalgo	177.2	154.8	147.8	111.2	125.8	Tlaxcala	332.5	328.0	327.8	289.1	301.6
Jalisco	137.2	117.8	127.2	117.1	151.4	Veracruz	117.2	113.1	98.9	85.3	88.7
México	133.9	123.6	136.2	114.1	146.1	Yucatán	202.0	198.4	209.7	174.7	194.4
Michoacán	164.7	145.4	144.2	127.4	147.4	Zacatecas	458.4	389.1	393.1	373.9	387.0
						Nacional	164.4	146.7	147.8	127.9	149.5

Información relevante

Tabla 1:

Las entidades federativas que presentaron el menor decremento de casos de IRA en la semana epidemiológica 38, con respecto a la anterior fueron:

Guerrero	(48.9 %)
Aguascalientes	(33.6 %)
Nayarit	(32.5 %)
Jalisco	(29.3 %)
Ciudad de México	(28.2 %)
México	(28.0 %)
Baja California Sur	(25.3 %)
Coahuila	(24.0 %)

Figura 1:

Por incidencia*, las entidades más afectadas durante la semana epidemiológica 38 fueron:

Zacatecas	(387.0)
Tlaxcala	(301.6)

Precedidas por las entidades de: Nayarit (236.9) y Baja California Sur (211.8) .

En la semana epidemiológica 38, a nivel nacional se notificaron 150 casos nuevos de IRA por cada 100,000 habitantes.

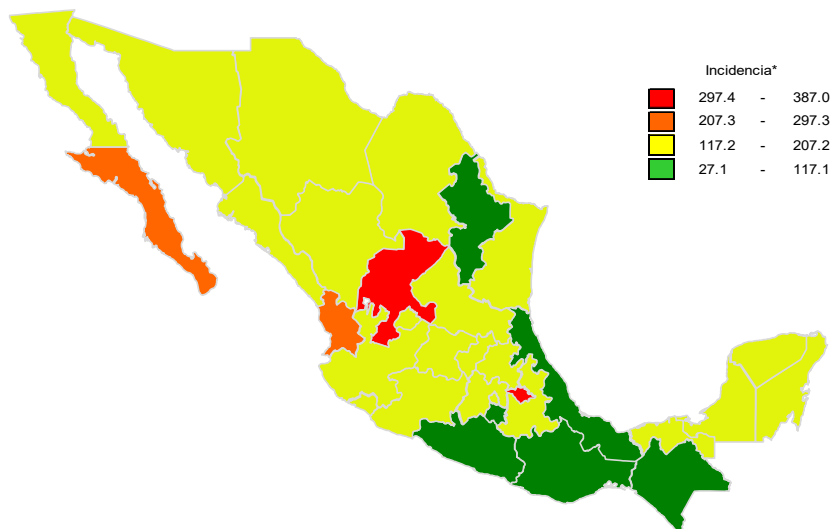
En esta semana se presenta un incremento en el número de casos del 1.9%, con respecto a la semana 35.

Gáfica 1:

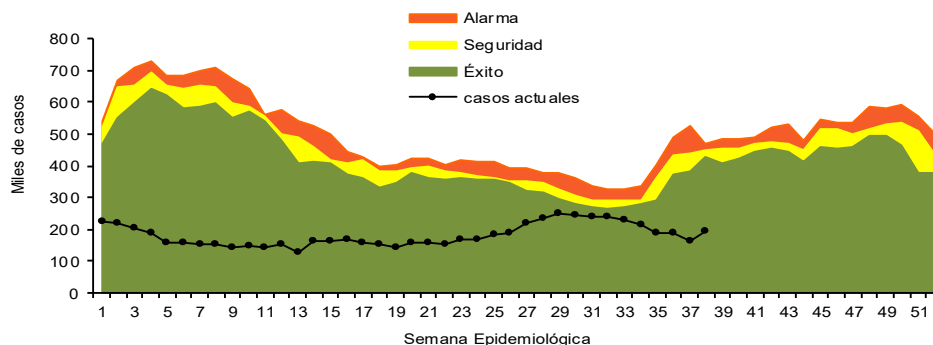
En el canal endémico nacional de la semana epidemiológica 38, se observa que los casos de IRA se encuentran en la zona de Éxito.

*Incidencia semanal por 100,000 habitantes.

Figura 1. Incidencia* de IRA durante la semana, 38 de 2021 por entidad federativa, México.



Gráfica 1. Casos notificados de IRA, México 2016 - 2021.



Información relevante

Gráfica 2:

Con respecto al mismo período del año anterior se presenta un incremento del 38.6% en el número de casos.

Gráfica 3:

La tasa de *incidencia nacional acumulada hasta la semana epidemiológica 38 en menores de un año es de 31,601 casos y en el grupo de de 1 a 4 años es de 18,288

La razón de tasas de incidencia hombre-mujer es de 1.2.

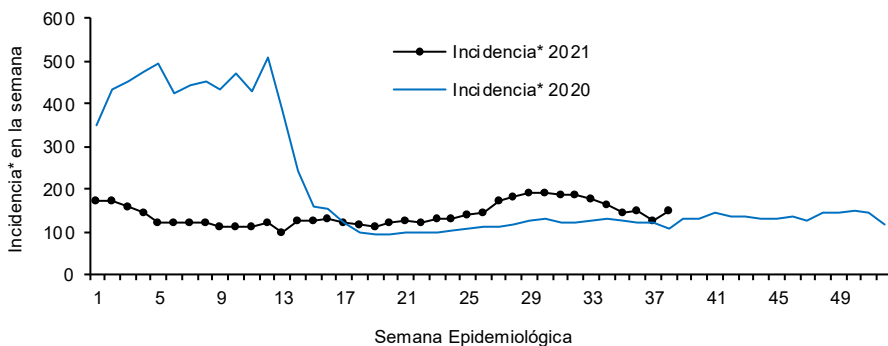
El 55% de los casos se presentaron en el sexo femenino.

*Incidencia semanal por 100,000 habitantes.

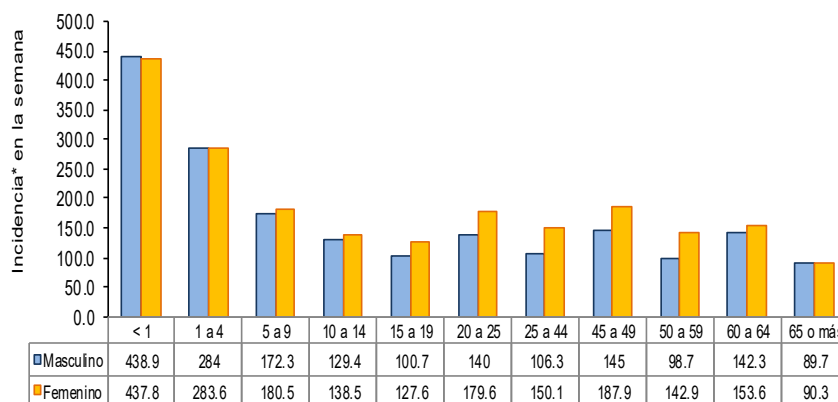
Fuente: SINAVE / DGE / SALUD.

Sistema de Notificación Semanal de casos Nuevos, acceso 44476.

Gráfica 2. Comparativo de incidencia* de IRA, por semana epidemiológica, México 2020 - 2021.



Gráfica 3. Incidencia de IRA durante la semana epidemiológica 38, México 2021.



Noticias relevantes

<https://www.elsoldehidalgo.com.mx/local/en-tula-58-casos-de-diarrea-aguda-7256845.html>

En Tula, 58 casos de diarrea aguda

A raíz de la inundación en Tula, la Secretaría de Salud de Hidalgo (SSH) ha atendido a un total de 189 personas con Infecciones Respiratorias Agudas (IRAS), 58 casos de Enfermedades Diarreicas Agudas (EDAs), 26 casos de Dermatitis, cuatro de Micosis y 15 de Conjuntivitis. Lo anterior, luego de la inundación que se registró en Tula y ocho municipios más, derivada del desbordamiento del Río Tula por el cual corren aguas negras.

En los primeros días de la inundación, la SSH advirtió sobre el riesgo de que se activaran enfermedades como el cólera, dengue, diarreicas, de la piel, debido a que el agua es residual y estaba presente en el ambiente; sin embargo, aclaran que hasta el momento se han descartado todos los posibles casos de cólera.

"Durante estas acciones y a través de estudio del Laboratorio Estatal de Salud Pública se han descartado casos de Cólera", indicó el área de Comunicación de la SSH. Asimismo, indicó que se han dado atenciones a pacientes crónicos: 41 con Hipertensión Arterial, 44 con Diabetes Mellitus, además se han atendido a 13 embarazadas.

Por otro lado, a partir de este viernes comenzaron a operar los hospitales que el IMSS habilitó para atender a los 43 mil derechohabientes del HGZ número 5 que resultó con daños a la infraestructura. Se brinda atención de Primer y Segundo Nivel, a quienes están adscritos al Hospital General de Zona con Medicina Familiar (HGZ/MF) No. 5.

Elementos de comunicación a la comunidad

- Por incidencia*, las entidades más afectadas durante la semana epidemiológica 38 fueron: Zacatecas (387) y Tlaxcala (301.6).
- Precedidas por las entidades de: Nayarit (236.9) y Baja California Sur (211.8) .
- En esta semana se presenta un incremento en el número de casos del 1.9%, con respecto a la semana 35.
- Las entidades federativas que presentaron el menor decremento de casos de IRA en la semana epidemiológica 38, con respecto a la anterior fueron: Guerrero (48.9%), Aguascalientes (33.6%), Nayarit (32.5%), Jalisco (29.3%), Ciudad de México (28.2%), México (28%), Baja California Sur (25.3%) y Coahuila (24%) .
- En el canal endémico nacional de la semana epidemiológica 38, se observa que los casos de IRA se encuentran en la zona de Éxito.