



REPORTE SEMANAL FINAL DE PRECIOS DE AZÚCAR,

Ciclo azucarero 2020/21

al 30/sep/2021

PRECIOS RECIENTES

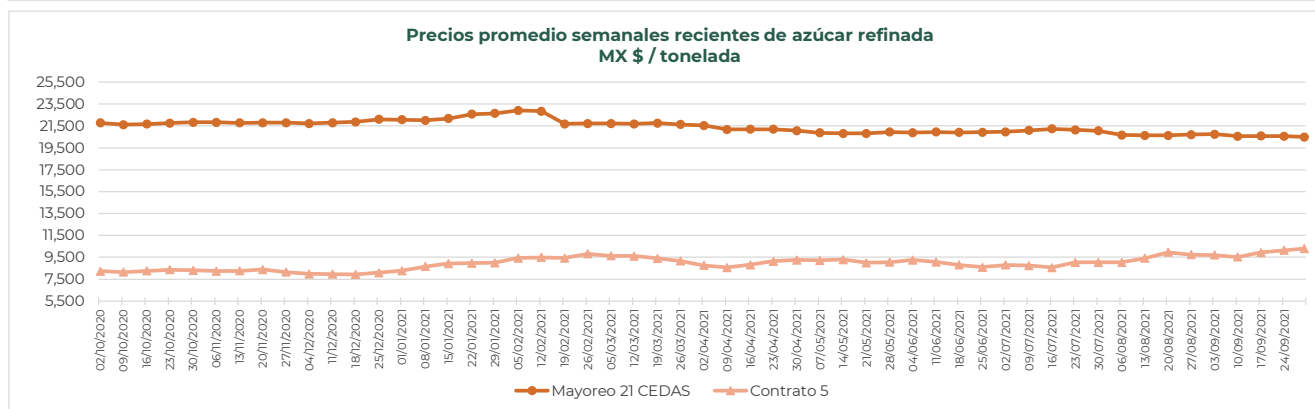
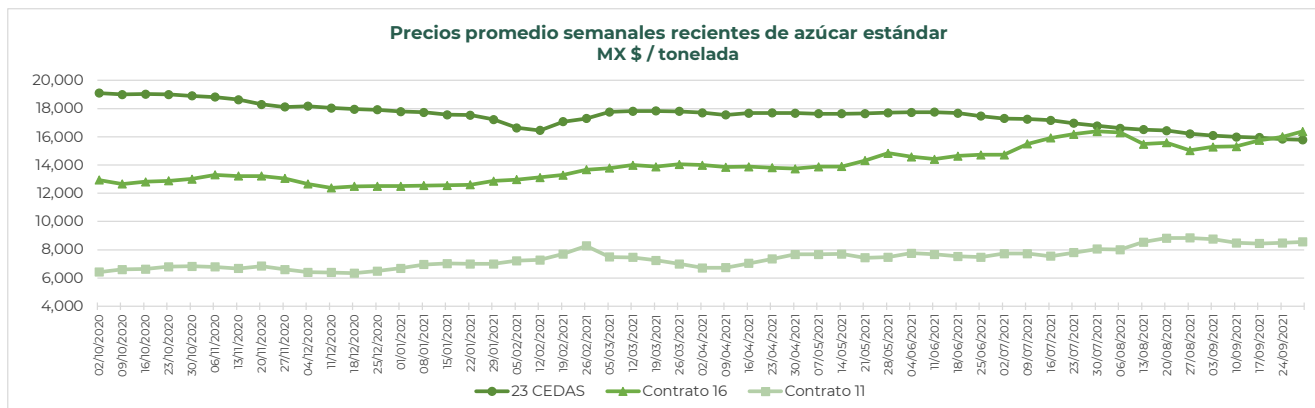
CONCEPTO	27/09/2021	28/09/2021	29/09/2021	30/09/2021	Promedio Semanal	Promedio Mensual	Promedio del ciclo
Tipo de cambio fix (MX Pesos / US Dólar)	20.11	20.31	20.50	20.56	20.37	20.05	20.23
MX \$ / TONELADA							
AZÚCAR ESTÁNDAR							
Mayoreo 23 CEDAS*	15,799.26	15,791.99	15,781.63	15,777.49	15,787.59	15,923.06	17,487.88
Contrato 16	16,178.38	16,183.28	16,720.17	16,795.53	16,469.34	15,768.35	14,054.95
Contrato 11	8,301.95	8,496.78	8,558.92	8,989.35	8,586.75	8,517.35	7,422.78
Consumidor **	---	---	---	---	26,896.67	27,762.42	27,686.30
AZÚCAR REFINADA							
Mayoreo 21 CEDAS*	20,535.1	20,470.26	20,472.11	20,453.52	20,482.74	20,573.88	21,405.56
Contrato 5	10,100.85	10,352.00	10,351.34	10,544.35	10,337.13	9,930.13	8,969.68
Consumidor **	---	---	---	---	31,216.67	30,634.39	31,136.13

Notas:

* Derivado de la contingencia sanitaria por COVID-19, durante el ciclo azucarero 2019/20 en promedio se contó con dato de 18 CEDAS y para el ciclo 2020/21 con 20 CEDAS para el azúcar estándar; mientras que para el azúcar refinada para el ciclo 2019/20 y el ciclo 2020/21 con 17 CEDAS.

En el periodo del 27 al 30 de septiembre de 2021 en promedio se contó con dato de 22 CEDAS para el azúcar estándar y 18 CEDAS para la refinada.

** Precios promedio al consumidor en la Ciudad de México, Guadalajara, Jal., y Monterrey, N.L.



**REPORTE SEMANAL FINAL DE PRECIOS DE AZÚCAR,****Ciclo azucarero 2020/21****al 30/sep/2021****CICLO 2020/21 VS 2019/2020**

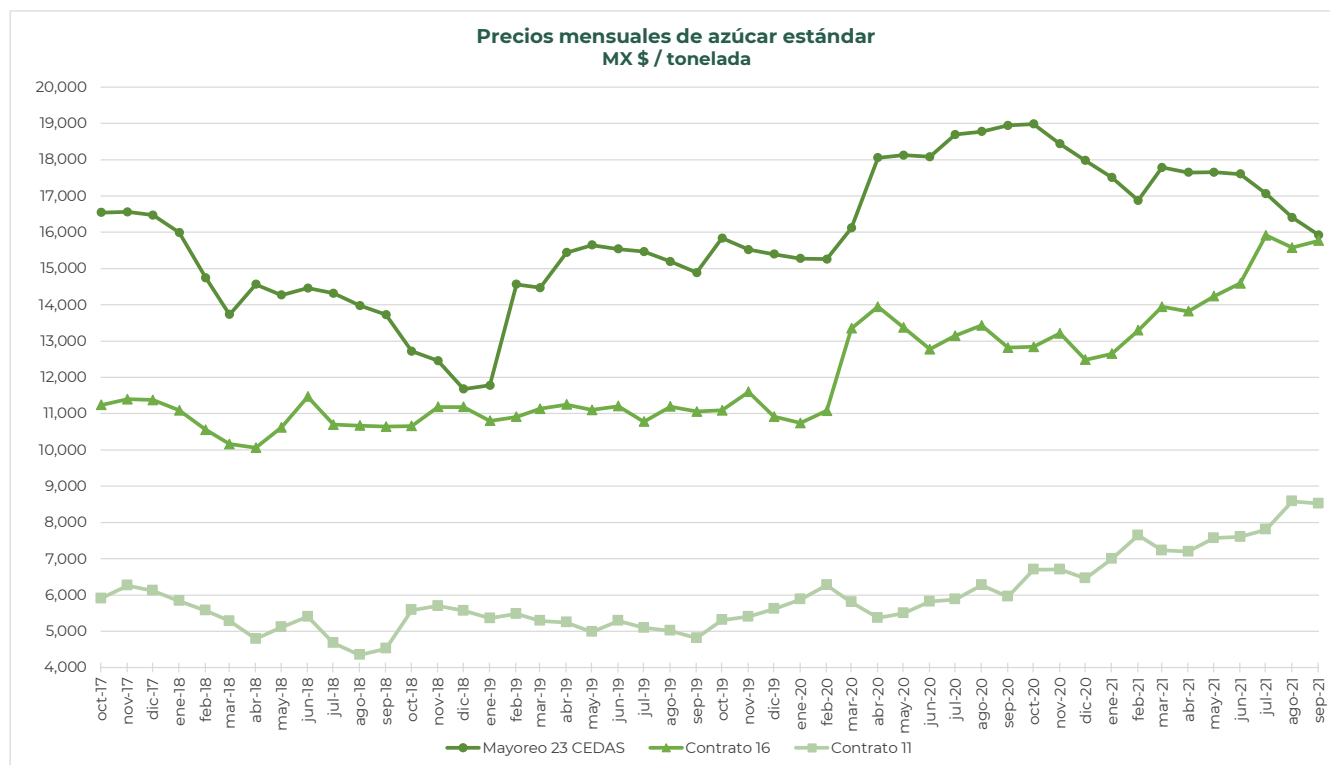
CONCEPTO	Promedio semanal de cada ciclo			Promedio mensual de cada ciclo			Promedio de cada ciclo		
	27 al 30 sep 2021 (a)	28 al 30 sep 2020 (b)	Variación %	1 al 30 sep 2021 (a)	1 al 30 sep 2020 (b)	Variación %	1 oct 2020 al 30 sep 2021 (a)	1 oct 2019 al 30 sep 2020 (b)	Variación %
	MX Pesos / tonelada		(a) / (b)	MX Pesos / tonelada		(a) / (b)	MX Pesos / tonelada		(a) / (b)
Tipo de cambio fix (MX \$ / US \$)	20.37	22.32	-8.75	20.05	21.68	-7.53	20.23	21.18	-4.47
AZÚCAR ESTÁNDAR									
Mayoreo 23 CEDAS*	15,787.59	19,112.10	-17.39	15,923.06	18,942.52	-15.94	17,487.88	16,985.96	2.95
Contrato 16	16,469.34	13,008.78	26.60	15,768.35	12,819.80	23.00	14,054.95	12,360.41	13.71
Contrato 11	8,586.75	6,339.10	35.46	8,517.35	5,952.83	43.08	7,422.78	5,750.70	29.08
Consumidor **	26,896.67	28,481.67	-5.56	27,762.42	28,590.08	-2.89	27,686.30	25,603.90	8.13
AZÚCAR REFINADA									
Mayoreo 21 CEDAS*	20,482.74	21,779.86	-5.96	20,573.88	21,419.38	-3.95	21,405.56	19,147.99	11.79
Contrato 5	10,337.13	8,289.34	24.70	9,930.13	7,883.59	25.96	8,969.68	7,639.70	17.41
Consumidor **	31,216.67	29,166.67	7.03	30,634.39	28,934.70	5.87	31,136.13	29,750.04	4.66

Notas:

* Derivado de la contingencia sanitaria por COVID-19, durante el ciclo azucarero 2019/20 en promedio se contó con dato de 18 CEDAS y para el ciclo 2020/21 con 20 CEDAS para el azúcar estándar, mientras que para el azúcar refinada para el ciclo 2019/20 y el ciclo 2020/21 con 17 CEDAS.

En el periodo del 27 al 30 de septiembre de 2021 en promedio se contó con dato de 22 CEDAS para el azúcar estándar y 18 CEDAS para la refinada.

** Precios promedio al consumidor en la Ciudad de México, Guadalajara, Jal., y Monterrey, N.L.



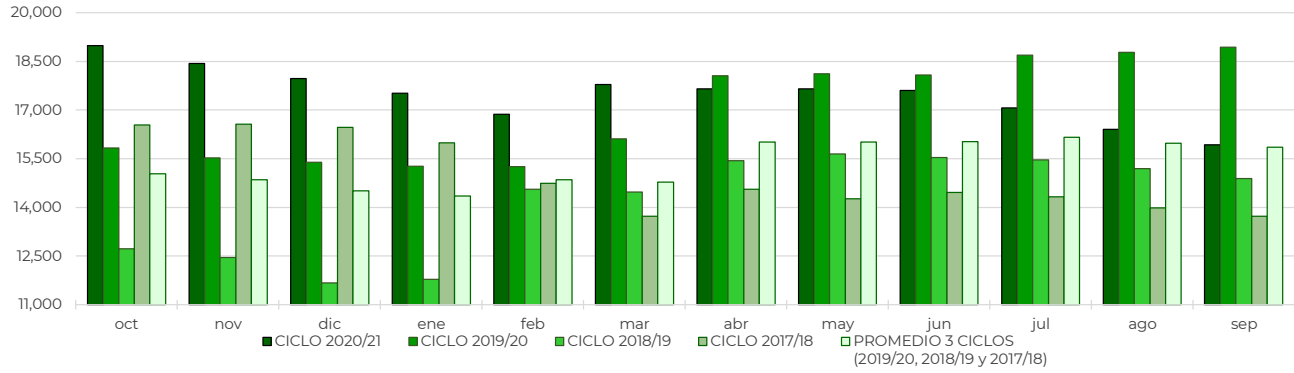


REPORTE SEMANAL FINAL DE PRECIOS DE AZÚCAR,

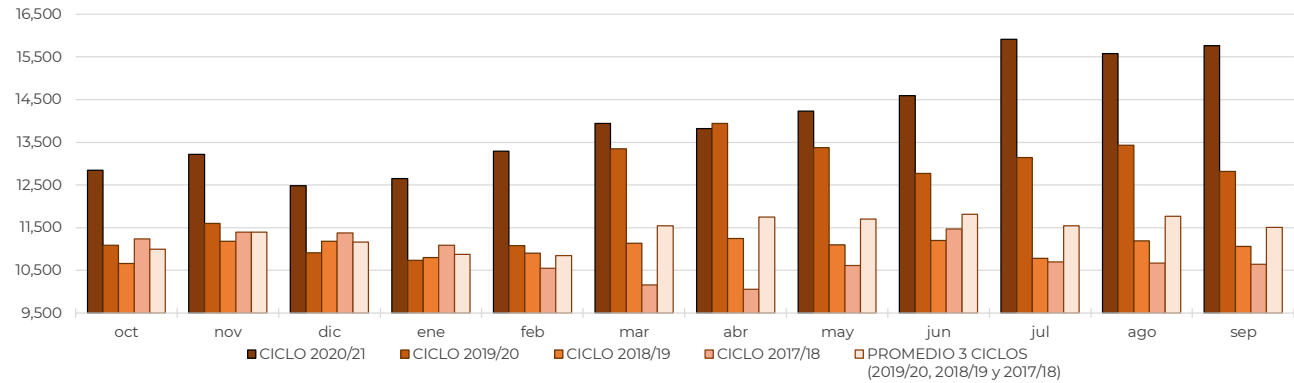
Ciclo azucarero 2020/21

al 30/sep/2021

**Comparativo de precios mensuales al mayoreo de azúcar estándar, 23 CEDAS
MX \$ / tonelada**



**Comparativo de precios mensuales de azúcar estándar, Contrato 16
MX \$ / tonelada**



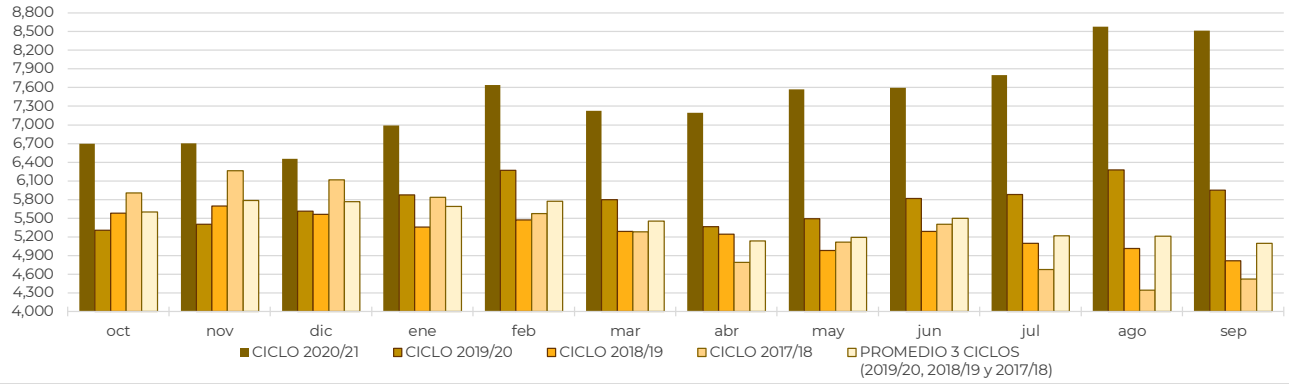


REPORTE SEMANAL FINAL DE PRECIOS DE AZÚCAR,

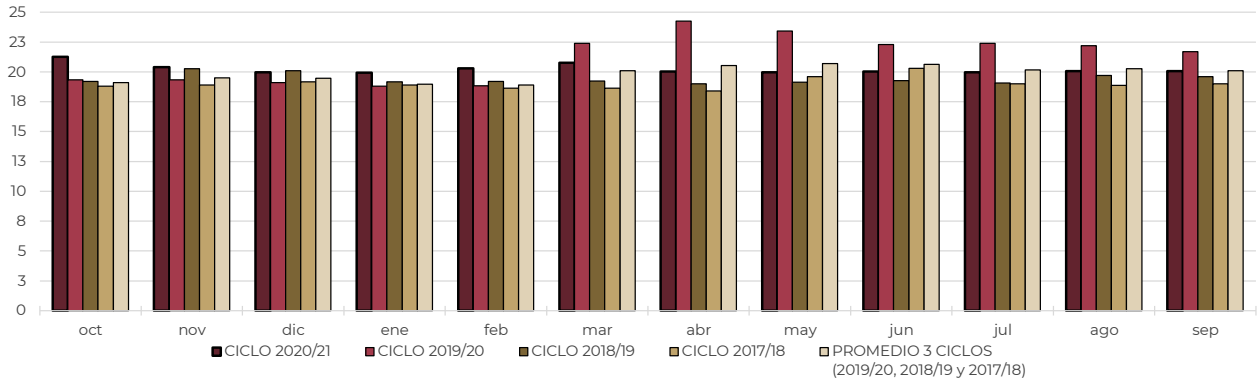
Ciclo azucarero 2020/21

al 30/sep/2021

Comparativo de precios mensuales de azúcar estándar, Contrato 11
MX \$ / tonelada



Comparativo del Tipo de cambio fix
MX \$ / US \$





REPORTE SEMANAL FINAL DE PRECIOS DE AZÚCAR,

Ciclo azucarero 2020/21

al 30/sep/2021

