Septiembre 30, 2021

Seguimiento Diario de Precios del Sector Primario

Productos con aumento de precio

Respecto de la semana anterior

- Cebolla blanca 86 centavos por kilo (5.2%)
- Huevo blanco 67 centavos por kilo (2.3%)



Seguimiento diario de precios al mayoreo (pesos/kilogramo)

PRODUCTO	PRECIO DEL DÍA	PRECIO ANTERIOR				VARIACIÓN											
		Día	Semana	Mes	Año	Día			Semanal			Mensual			Anual		
	30-sep-21	29-sep-21	20-24 sep	ago-21	sep-20	$	%	Inc. o Dis.	$	%	Inc. o Dis.	$	%	Inc. o Dis.	$	%	Inc. o Dis.
Cebolla blanca[1/]	17.33	17.33	16.47	13.13	19.18	0.00	0.0	=	0.86	5.2	▲	4.20	32.0	▲	-1.85	-9.6	▼
Huevo blanco*	29.33	29.33	28.67	25.38	23.42	0.00	0.0	=	0.67	2.3	▲	3.95	15.6	▲	5.91	25.2	▲

El jueves, los productos que subieron de precio son:

- La cebolla, como consecuencia del clima lluvioso que está afectando su producción.
- En cuanto al huevo blanco, se debe principalmente por el incremento en los precios de combustibles y alimentos balanceados.

- Los comentarios de las variaciones se realizan respecto al semanal.

Productos con disminución de precio



- Limón con semilla $5.49 por kilo (20.6%)
- Chile serrano $5.26 por kilo (14.3)
- Jitomate saladette $2.36 por kilo (11.9%)
- Aguacate hass $1.93 por kilo (3.4%)
- Naranja valencia 64 centavos por kilo (5.8%)
- Frijol pinto 33 centavos por kilo (1.4%)
- Frijol peruano 30 centavos por kilo (0.8%)
- Carne de res en canal 19 centavos por kilo (0.2%)
- Maíz blanco 12 centavos por kilo (1.3%)
- Azúcar de caña 10 centavos por kilo (0.7%)

Seguimiento diario de precios al mayoreo (pesos/kilogramo)

PRODUCTO	PRECIO DEL DÍA	PRECIO ANTERIOR				VARIACIÓN											
		Día	Semana	Mes	Año	Día			Semanal			Mensual			Anual		
	30-sep-21	29-sep-21	20-24 sep	ago-21	sep-20	$	%	Inc. o Dis.	$	%	Inc. o Dis.	$	%	Inc. o Dis.	$	%	Inc. o Dis.
Limón con semilla[2/]	21.11	23.80	26.60	23.66	27.23	-2.69	-11.3	▼	-5.49	-20.6	▼	-2.55	-10.8	▼	-6.12	-22.5	▼
Chile serrano	31.67	26.67	36.93	37.40	19.16	5.00	18.8	▲	-5.26	-14.3	▼	-5.73	-15.3	▼	12.51	65.3	▲
Jitomate saladette	17.43	18.51	19.79	16.67	14.22	-1.08	-5.8	▼	-2.36	-11.9	▼	0.76	4.6	▲	3.21	22.6	▲
Aguacate hass[3/]	54.81	56.67	56.74	60.96	35.1	-1.85	-3.3	▼	-1.93	-3.4	▼	-6.15	-10.1	▼	19.71	56.2	▲
Naranja valencia[4/]	10.43	11.80	11.07	12.27	9.90	-1.37	-11.6	▼	-0.64	-5.8	▼	-1.84	-15.0	▼	0.53	5.3	▲
Frijol pinto*[5/]	22.67	22.67	23.00	25.03	32.32	0.00	0.0	=	-0.33	-1.4	▼	-2.36	-9.4	▼	-9.65	-29.9	▼
Frijol peruano*[6/]	35.70	35.70	36.00	36.30	41.01	0.00	0.0	=	-0.30	-0.8	▼	-0.60	-1.7	▼	-5.31	-12.9	▼
Carne de res en canal[7/]	83.77	83.88	83.96	80.95	70.81	-0.11	-0.1	▼	-0.19	-0.2	▼	2.82	3.5	▲	12.96	18.3	▲
Maíz blanco*	8.70	8.70	8.82	8.83	6.79	0.00	0.0	=	-0.12	-1.3	▼	-0.13	-1.5	▼	1.91	28.1	▲
Azúcar de caña*[8/]	15.27	15.27	15.37	15.74	19.22	0.00	0.0	=	-0.10	-0.7	▼	-0.47	-3.0	▼	-3.95	-20.6	▼

Hoy, los productos con tendencia a la baja en su cotización son:

- Limón con semilla, chile serrano, jitomate saladette, naranja valencia y carne de res en canal; a causa de la variación de precios al momento de realizar la compra-venta al mayoreo en los andenes de los centros de abasto.
- Aguacate hass, continúa en etapa de mayor producción.
- Frijol pinto, frijol peruano y maíz blanco; se encuentran mayormente ofertados en el mercado, debido al aumento en su producción.
- El azúcar de caña, derivado del exceso de inventarios tanto local como internacionalmente.

Los comentarios de las variaciones se realizan respecto al semanal.

Productos sin variación de precio

- Frijol negro y pollo entero sin cambio en sus cotizaciones, respecto a los precios promedio registrado en semanas previas.



Seguimiento diario de precios al mayoreo (peso/kilogramo)

PRODUCTO	PRECIO DEL DÍA	PRECIO ANTERIOR				VARIACIÓN											
		Día	Semana	Mes	Año	Día			Semanal			Mensual			Anual		
	30-sep-21	29-sep-21	06-10 sep	ago-21	sep-20	$	%	Inc. o Dis.	$	%	Inc. o Dis.	$	%	Inc. o Dis.	$	%	Inc. o Dis.
Frijol negro*[9/]	22.25	22.25	22.25	22.31	24.60	0.00	0.0	=	0.00	0.0	=	-0.06	-0.3	▼	-2.35	-9.6	▼
Pollo entero[10/]	48.56	48.54	48.56	53.51	47.23	0.02	0.0	▲	0.00	0.0	=	-4.95	-9.3	▼	1.33	2.8	▲

La información fue consultada a las 10:00 horas, con excepción de pollo que se realizó a las 12:00

* Producto de seguimiento semanal
Inc.: Incremento, Dis.: Disminución

1/ Incluye: bola y bola grande
2/ Incluye: limón c/semilla # 5
3/ Incluye: naranja valencia mediana y grande
4/ Incluye: aguacate hass primera y aguacate hass adelantado primera
5/ No incluye importados
6/ Incluye: azufrado, mayocoba y peruano
7/ Refiere a azúcar estándar
8/ Incluye: precio promedio de la carne en canal caliente y fría
9/ Incluye: todos los negros excepto los importados
10/ Refiere al precio promedio

Nota: Precios promedio frecuente de los Centros de Abasto en Guadalajara (mercado de abasto Guadalajara), Ciudad de México (central de abasto de Iztapalapa) y Monterrey (mercado de abasto "Estrella") .
Fuente: SIAP, con datos del Sistema Nacional de Información e Integración de Mercados (SNIIM).

Cualquier duda o comentario, contáctanos en:
gustavo.tenorio@siap.gob.mx

AGRICULTURA
SECRETARÍA DE AGRICULTURA Y DESARROLLO RURAL

SIAP
SERVICIO DE INFORMACIÓN AGROALIMENTARIA Y PESQUERA