



REPORTE SEMANAL DE PRECIOS DE AZÚCAR,

No. 52, ciclo azucarero 2020/21

al 24/sep/2021

PRECIOS RECIENTES

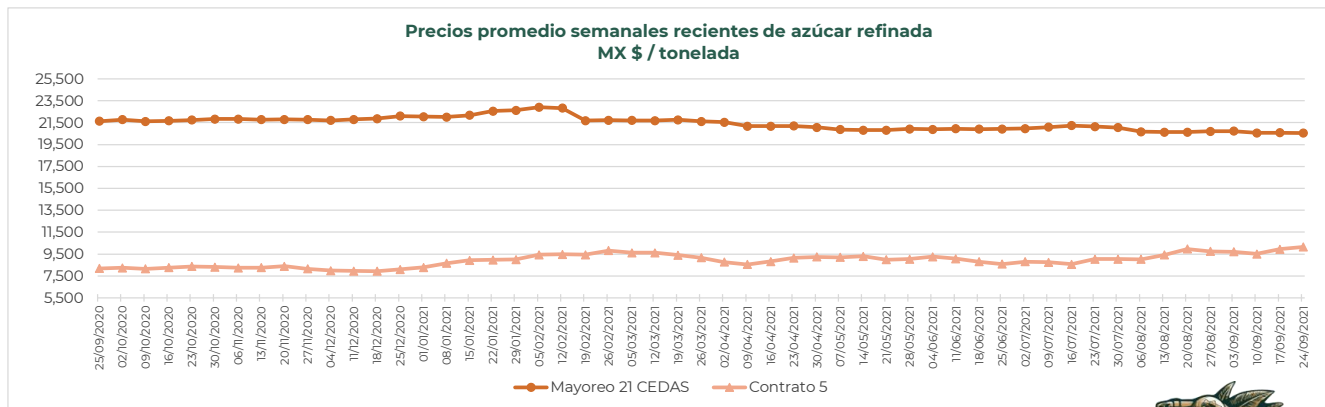
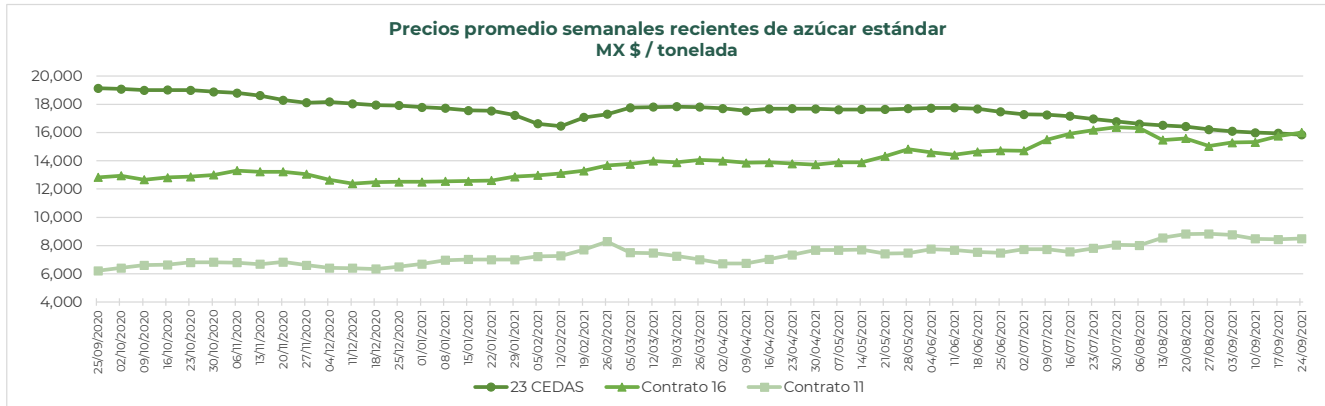
CONCEPTO	20/09/2021	21/09/2021	22/09/2021	23/09/2021	24/09/2021	Promedio Semanal	Promedio Mensual	Promedio del ciclo
Tipo de cambio fix (MX Pesos / US Dólar)	20.17	20.14	20.03	20.03	20.11	20.10	19.97	20.23
MX \$ / TONELADA								
AZÚCAR ESTÁNDAR								
Mayoreo 23 CEDAS*	15,891.23	15,872.32	15,800.03	15,850.23	15,786.44	15,840.05	15,954.94	17,515.42
Contrato 16	16,055.44	16,031.80	15,899.30	16,005.87	16,028.50	16,004.18	15,603.41	14,015.21
Contrato 11	8,387.97	8,424.47	8,537.04	8,605.64	8,468.73	8,484.77	8,501.02	7,403.62
Consumidor **	---	---	---	---	---	26,896.67	27,954.81	27,698.59
AZÚCAR REFINADA								
Mayoreo 21 CEDAS*	20,558.94	20,567.5	20,486.92	20,598.40	20,552.30	20,552.81	20,595.33	21,420.51
Contrato 5	10,044.39	10,096.07	10,180.67	10,282.38	10,142.38	10,149.18	9,834.36	8,947.53
Consumidor **	---	---	---	---	---	31,216.67	30,505.00	31,134.87

Notas:

* Derivado de la contingencia sanitaria por COVID-19, para el ciclo 2019/2020 a partir del 28 de mayo y hasta el 6 de julio de 2020 corresponde únicamente a la Central de Abastos de Ecatepec, Méx.; del 7 al 10 de julio no se tuvo información de ninguna CEDA, y a partir del 13 de julio se fueron incorporando más CEDAS (en promedio del 13 al 31 de julio se contó con dato de 6 CEDAS para el azúcar estándar y 8 CEDAS para la refinada). Mientras que para el ciclo 2020/21 a partir del 21 de diciembre de 2020 el SNIIM dejó de reportar información en la Central de Abasto de Iztapalapa y Toluca; además, continuó con intermitencias para la CEDA de Ecatepec. A partir del 11 de enero de 2021 no se cuenta con información de la CEDA Minatitlán, Veracruz y a partir del 18 de enero el SNIIM dejó de reportar información de las CEDAS ubicadas en los estados de Guadalajara, Monterrey y Querétaro. Cabe precisar que a partir del 4 de febrero la CEDA de Minatitlán, Veracruz se restableció. A partir del 15 de febrero se incorporaron las CEDAS de Iztapalapa y Toluca; así como de las Centrales de Abasto ubicadas en los estados de Guadalajara, Monterrey, Querétaro, Michoacán, Nayarit, San Luis Potosí y Puebla. A partir del 15 de julio de 2021 el SNIIM dejó de reportar información de las CEDAS de San Nicolás de los Garza, Nuevo León y Ecatepec, México, restableciéndose el 29 de julio y 2 de agosto, respectivamente.

En la semana del 20 al 24 de septiembre de 2021 en promedio se contó con dato de 22 CEDAS para el azúcar estándar y 18 CEDAS para la refinada.

** Precios promedio al consumidor en la Ciudad de México, Guadalajara, Jal., y Monterrey, N.L.





REPORTE SEMANAL DE PRECIOS DE AZÚCAR,

No. 52, ciclo azucarero 2020/21

al 24/sep/2021

CICLO 2020/21 VS 2019/2020

CONCEPTO	Promedio semanal (Sem. 52 de cada ciclo)			Promedio mensual de cada ciclo			Promedio de cada ciclo		
	20 al 24 sep 2021 (a)	21 al 25 sep 2020 (b)	Variación %	1 al 24 sep 2021 (a)	1 al 25 sep 2020 (b)	Variación %	1 oct 2020 al 24 sep 2021 (a)	1 oct 2019 al 25 sep 2020 (b)	Variación %
	MX Pesos / tonelada		(a) / (b)	MX Pesos / tonelada		(a) / (b)	MX Pesos / tonelada		(a) / (b)
Tipo de cambio fix (MX \$ / US \$)	20.10	21.99	-8.62	19.97	21.57	-7.42	20.23	21.16	-4.42
AZÚCAR ESTÁNDAR									
Mayoreo 23 CEDAS*	15,840.05	19,136.62	-17.23	15,954.94	18,914.25	-15.65	17,515.42	16,960.07	3.27
Contrato 16	16,004.18	12,837.58	24.67	15,603.41	12,786.45	22.03	14,015.21	12,352.40	13.46
Contrato 11	8,484.77	6,217.10	36.47	8,501.02	5,884.67	44.46	7,403.62	5,743.44	28.91
Consumidor **	26,896.67	28,651.00	-6.12	27,954.81	28,607.19	-2.28	27,698.59	25,570.57	8.32
AZÚCAR REFINADA									
Mayoreo 21 CEDAS*	20,552.81	21,630.06	-4.98	20,595.33	21,359.30	-3.58	21,420.51	19,115.76	12.06
Contrato 5	10,149.18	8,185.11	24.00	9,834.36	7,815.97	25.82	8,947.53	7,631.84	17.24
Consumidor **	31,216.67	28,756.00	8.56	30,505.00	28,898.07	5.56	31,134.87	29,756.80	4.63

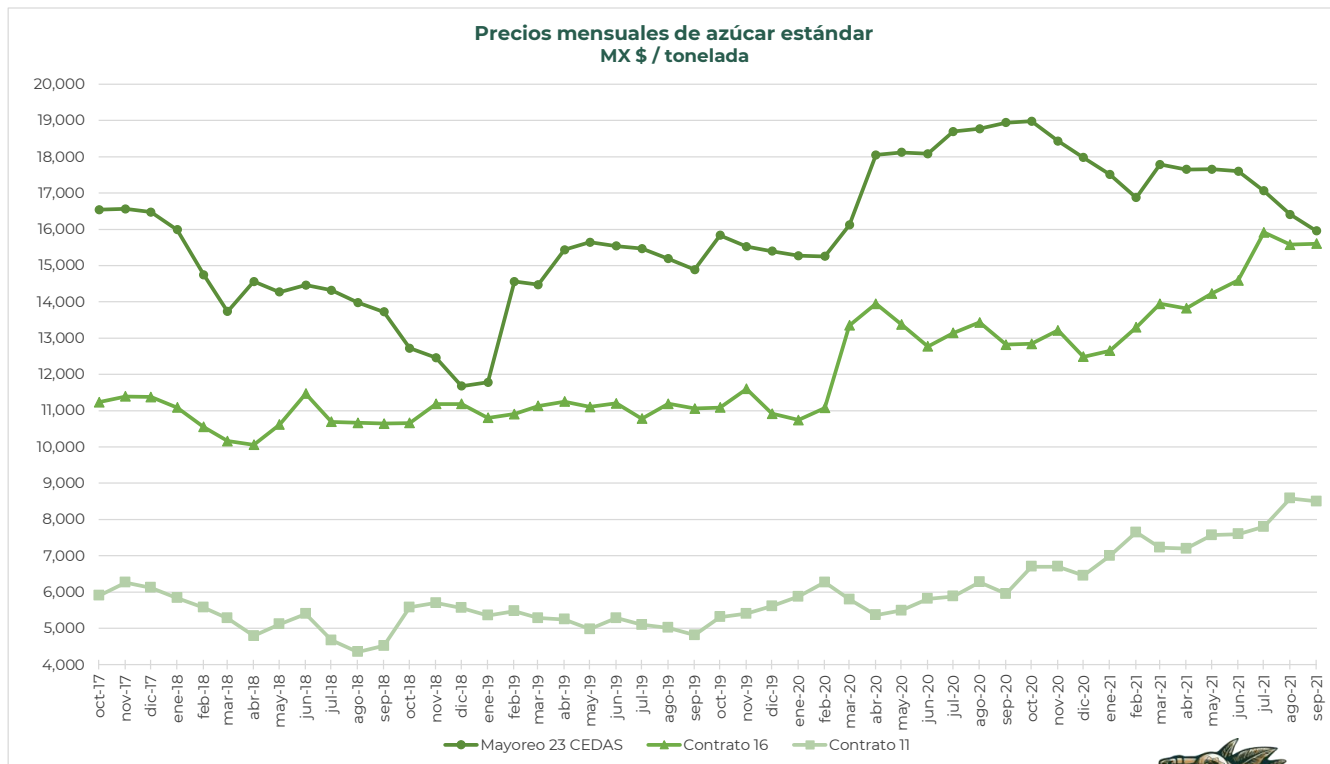
Notas:

* Derivado de la contingencia sanitaria por COVID-19, para el ciclo 2019/2020 a partir del 28 de mayo y hasta el 6 de julio de 2020 corresponde únicamente a la Central de Abastos de Ecatepec, Méx.; del 7 al 10 de julio no se tuvo información de ninguna CEDA, y a partir del 13 de julio se fueron incorporando más CEDAS (en promedio del 13 al 31 de julio se contó con dato de 6 CEDAS para el azúcar estándar y 8 CEDAS para la refinada).

Mientras que para el ciclo 2020/21 a partir del 21 de diciembre de 2020 el SNIIM dejó de reportar información en la Central de Abasto de Iztapalapa y Toluca; además, continuó con intermitencias para la CEDA de Ecatepec. A partir del 11 de enero de 2021 no se cuenta con información de la CEDA Minatitlán, Veracruz y a partir del 18 de enero el SNIIM dejó de reportar información de las CEDAS ubicadas en los estados de Guadalajara, Monterrey y Querétaro. Cabe precisar que a partir del 4 de febrero la CEDA de Minatitlán, Veracruz se restableció. A partir del 15 de febrero se incorporaron las CEDAS de Iztapalapa y Toluca; así como de las Centrales de Abasto ubicadas en los estados de Guadalajara, Monterrey, Querétaro, Michoacán, Nayarit, San Luis Potosí y Puebla. A partir del 15 de julio de 2021 el SNIIM dejó de reportar información de las CEDAS de San Nicolás de los Garza, Nuevo León y Ecatepec, México, restableciéndose el 29 de julio y 2 de agosto, respectivamente.

En la semana del 20 al 24 de septiembre de 2021 en promedio se contó con dato de 22 CEDAS para el azúcar estándar y 18 CEDAS para la refinada.

** Precios promedio al consumidor en la Ciudad de México, Guadalajara, Jal., y Monterrey, N.L.



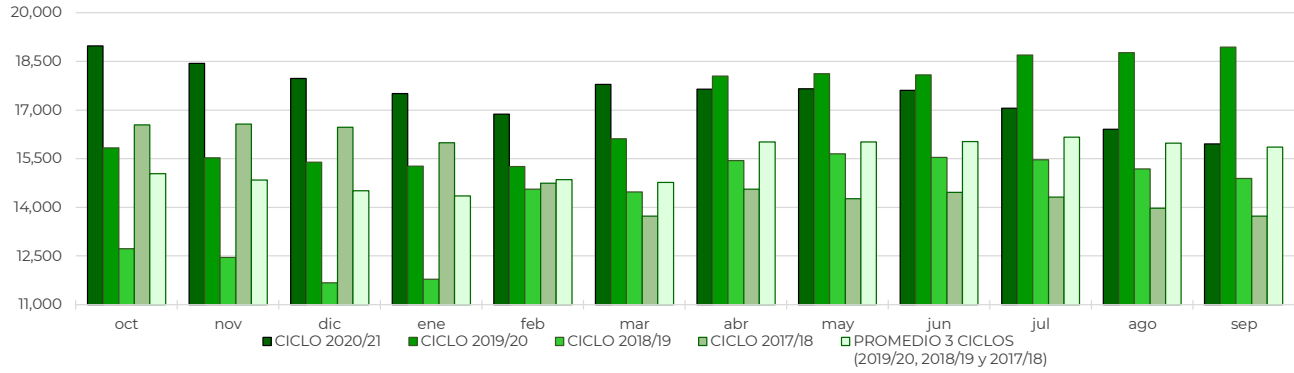


REPORTE SEMANAL DE PRECIOS DE AZÚCAR,

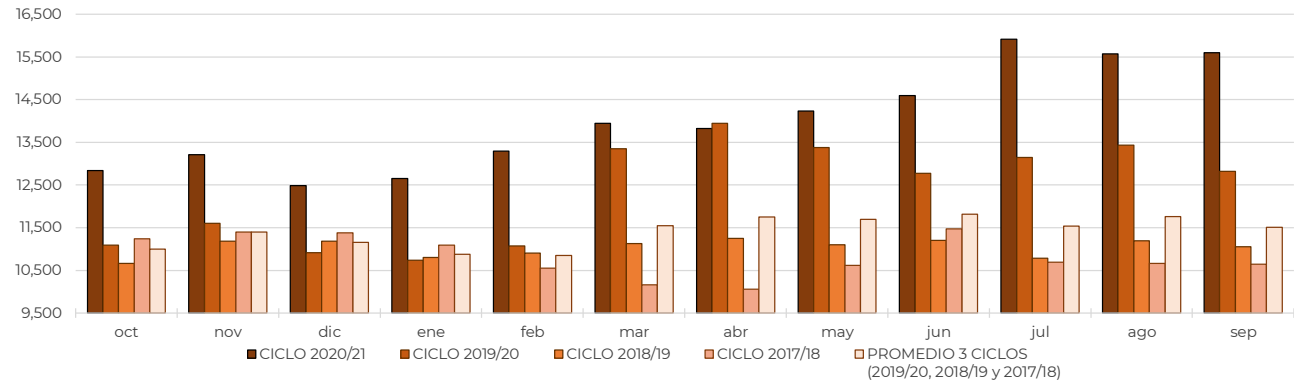
No. 52, ciclo azucarero 2020/21

al 24/sep/2021

**Comparativo de precios mensuales al mayoreo de azúcar estándar, 23 CEDAS
MX \$ / tonelada**



**Comparativo de precios mensuales de azúcar estándar, Contrato 16
MX \$ / tonelada**



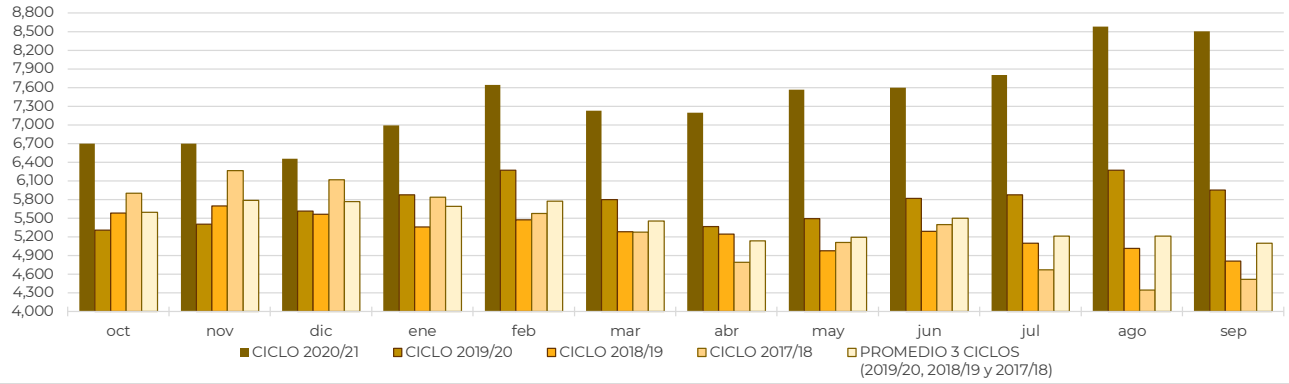


REPORTE SEMANAL DE PRECIOS DE AZÚCAR,

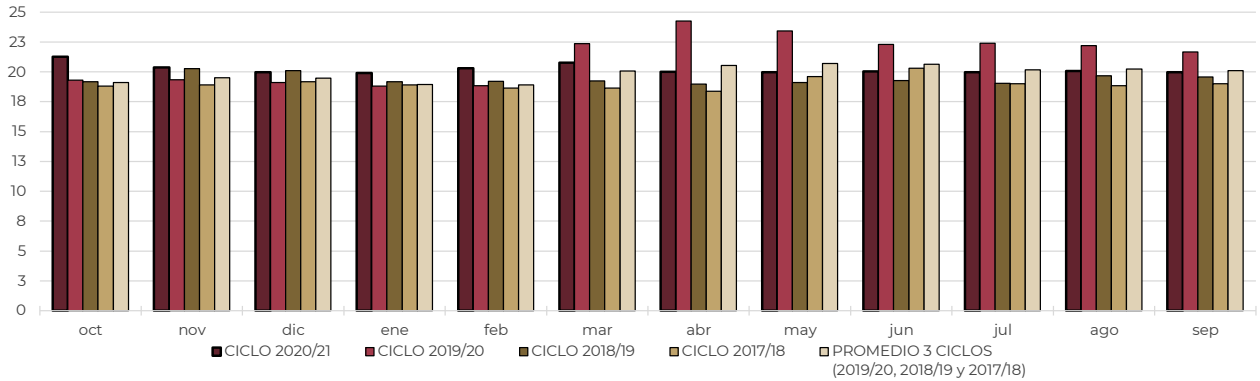
No. 52, ciclo azucarero 2020/21

al 24/sep/2021

Comparativo de precios mensuales de azúcar estándar, Contrato 11
MX \$ / tonelada



Comparativo del Tipo de cambio fix
MX \$ / US \$





REPORTE SEMANAL DE PRECIOS DE AZÚCAR,

No. 52, ciclo azucarero 2020/21

al 24/sep/2021

