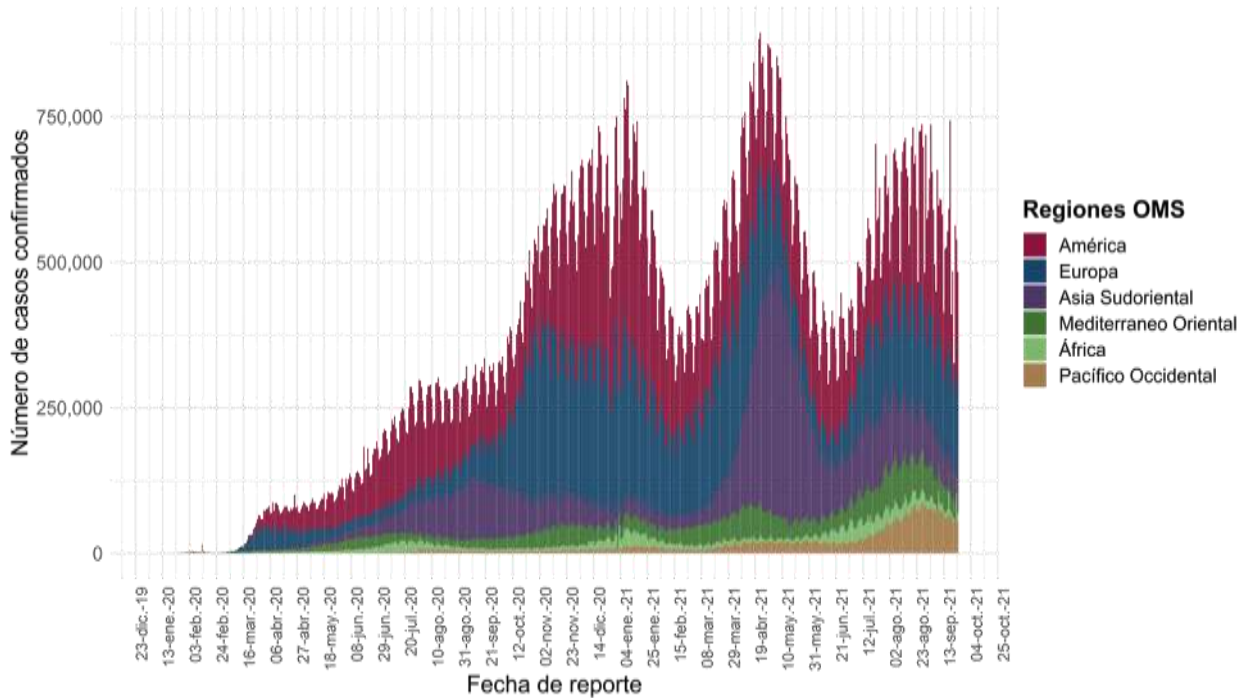




Informe Técnico Diario COVID-19 MÉXICO

- Al 24 de septiembre de 2021, a nivel mundial se han reportado **230,418,451 casos confirmados (483,898 casos nuevos) y 4,724,876 defunciones (8,225 nuevas defunciones)**.
- En las últimas 24 horas se reportaron **483,898 casos y 8,225 defunciones a nivel global**.
- La letalidad global es de **2.1%**.

Casos diarios por regiones de la OMS viernes, 24 de septiembre de 2021 .



*Los casos y defunciones incluyen las embarcaciones internacionales.

El análisis nacional contempla a todos los casos sospechosos totales de enfermedad respiratoria viral (casos sospechosos sin muestra, sin posibilidad de resultado[‡] y sospechosos con muestra) y los casos y defunciones con asociación o dictaminación clínica-epidemiológica desde la semana epidemiológica 1 del 2020 a la 39 del 2021.

[‡] Muestra rechazada, no recibida, no adecuado, no amplífico, sin células y sin aislamiento.

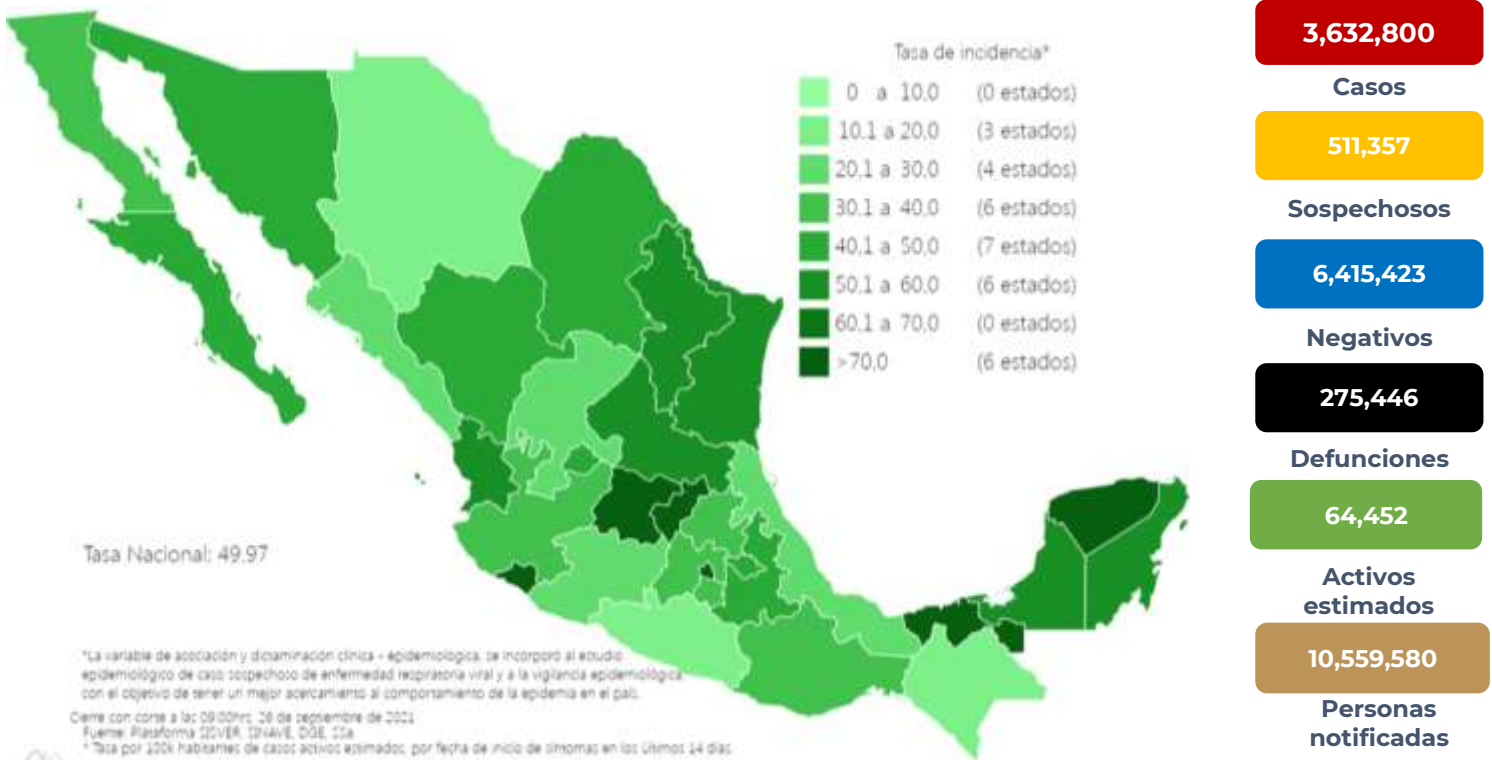
La variable de asociación o dictaminación clínica – epidemiológica a COVID-19, se incorporó al estudio epidemiológico de caso sospechoso de enfermedad respiratoria viral y a la vigilancia epidemiológica, con el objetivo de tener un mejor acercamiento al comportamiento de la epidemia en el país.

- **En México** hasta el día de hoy se han confirmado **3,632,800 casos totales y 275,446 defunciones totales por COVID-19**. (Ver Imagen 1).
- La **tasa de incidencia de casos acumulados de 2,816.7** por cada 100,000 habitantes.
- La distribución por sexo en los casos confirmados muestra un predominio en mujeres (50.1%). La mediana de edad en general es de 39 años.



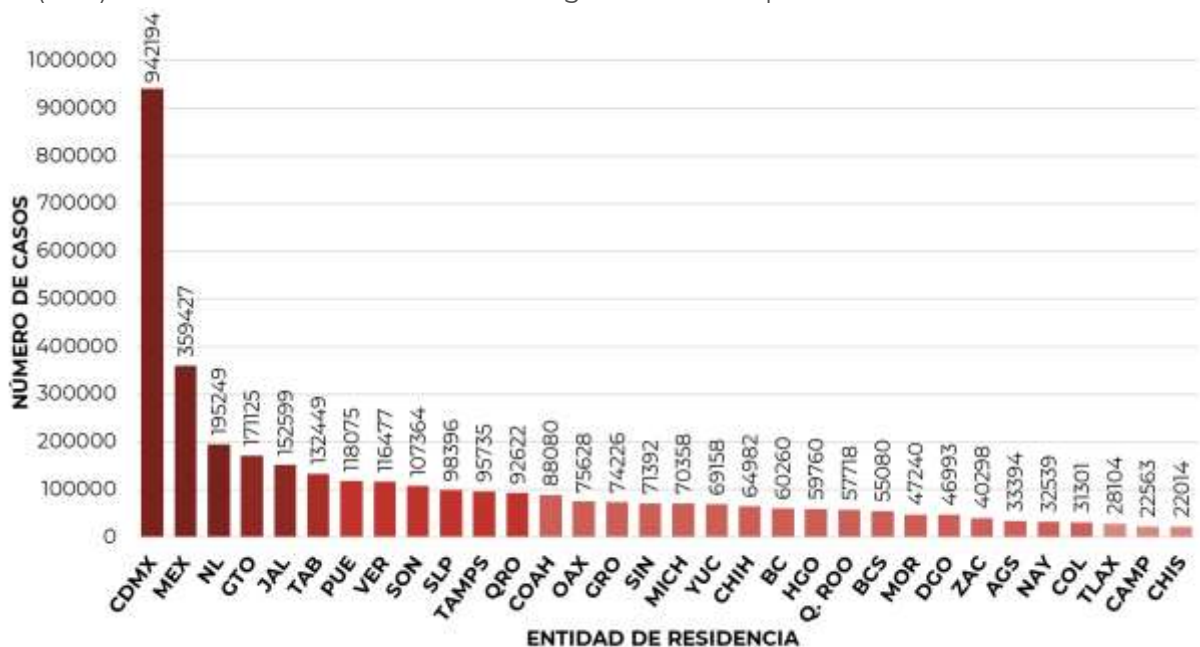
Informe Técnico Diario COVID-19 MÉXICO

Imagen 1. Mapa con la tasa de incidencia de **casos activos estimados** de COVID-19 por entidad de residencia



Mapa interactivo COVID-19 en México: <https://covid19.sinave.gob.mx>

- La siguiente gráfica muestra los **casos confirmados acumulados** por entidad de residencia, las 10 primeras entidades que acumulan el mayor número de casos son: Ciudad de México, Estado de México, Nuevo León, Guanajuato, Jalisco, Tabasco, Puebla, Veracruz, Sonora y San Luis Potosí, que en conjunto conforman más de dos tercios (66%) de todos los casos acumulados registrados en el país.

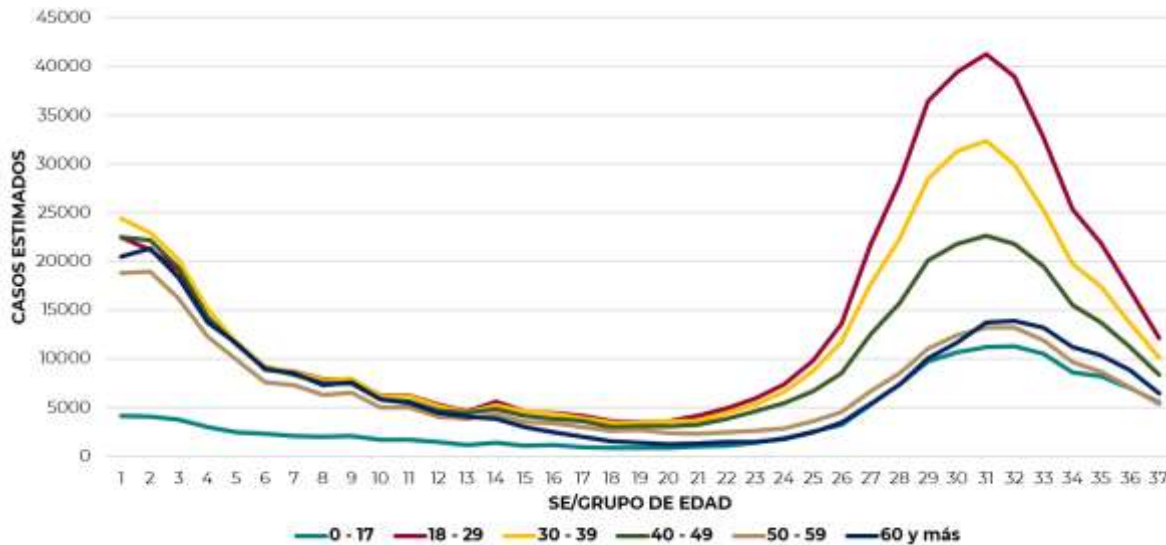




26/09/2021
17:00 Hrs

Informe Técnico Diario COVID-19 MÉXICO

- La siguiente gráfica muestra la distribución de los casos estimados por los grupos de edad seleccionados y semana epidemiológica del 2021, observando que, en las últimas cinco semanas, la mayor parte de los casos están presentes en los grupos de 18 a 29 años, seguido del grupo de 30 a 39 años y 40 a 49 años.

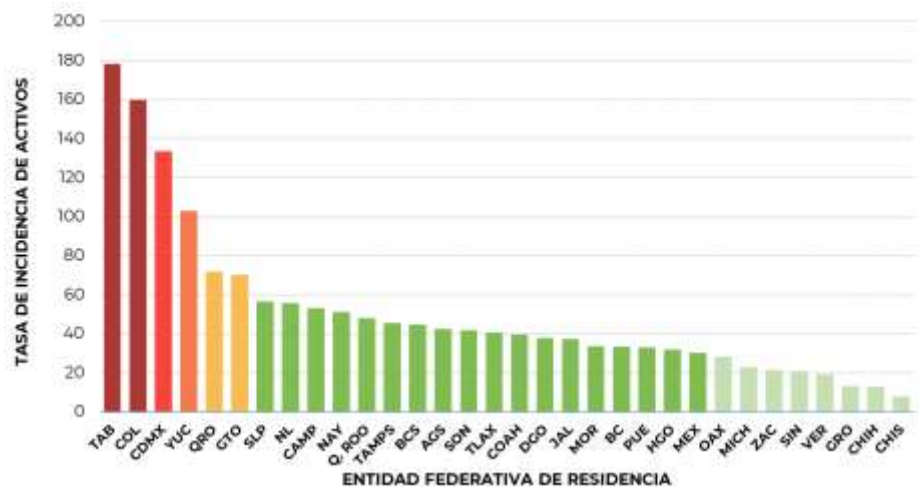


- Se consideran **casos activos**, aquellos casos positivos que iniciaron síntomas en los últimos 14 días, permitiendo identificar donde hay mayor actividad viral y por consecuencia aumento en la transmisión. La tabla describe el número de casos activos en los últimos 14 días por entidad federativa de residencia.

ENTIDAD DE RESIDENCIA	CASOS ACTIVOS
AGUASCALIENTES	617
BAJA CALIFORNIA	1232
BAJA CALIFORNIA SUR	368
CAMPECHE	540
COAHUILA	1293
COLIMA	1275
CHIAPAS	465
CHIHUAHUA	494
CIUDAD DE MÉXICO	12032
DURANGO	713
GUANAJUATO	4412
GUERRERO	486
HIDALGO	994
JALISCO	3175
MÉXICO	5343
MICHOACÁN	1108
MORELOS	697
NAYARIT	669
NUEVO LEÓN	3174
OAXACA	1183
PUEBLA	2197
QUERÉTARO	1668
QUINTANA ROO	847
SAN LUIS POTOSÍ	1629
SINALOA	661
SONORA	1304
TABASCO	4635
TAMAULIPAS	1677
TLAXCALA	570
VERACRUZ	1656
YUCATÁN	2351
ZACATECAS	360
NACIONAL	59825

- Al corte de información del día de hoy, se tienen registrados **59,825 casos activos** con una **tasa de incidencia de 46.4 por 100 mil habitantes** (13 al 26 de septiembre del 2021).

- La gráfica presenta la tasa de casos activos por cada 100,000 habitantes, por entidad federativa posicionando en los primeros 10 lugares a: Tabasco, Colima, Ciudad de México, Yucatán, Querétaro, Guanajuato, San Luis Potosí, Nuevo León, Campeche y Nayarit.

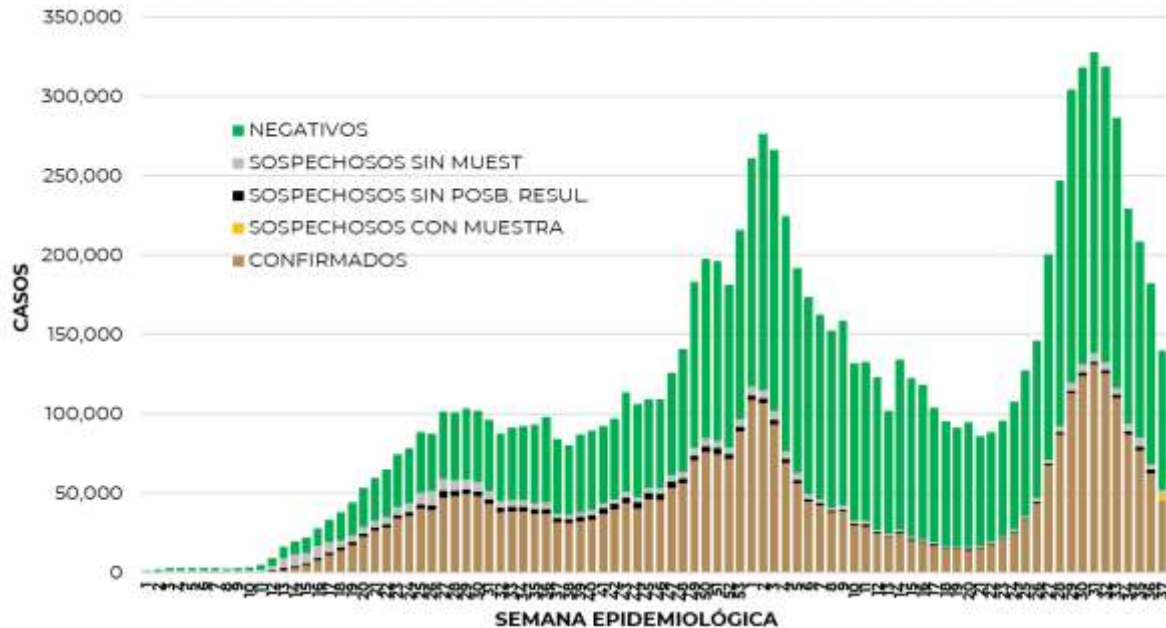




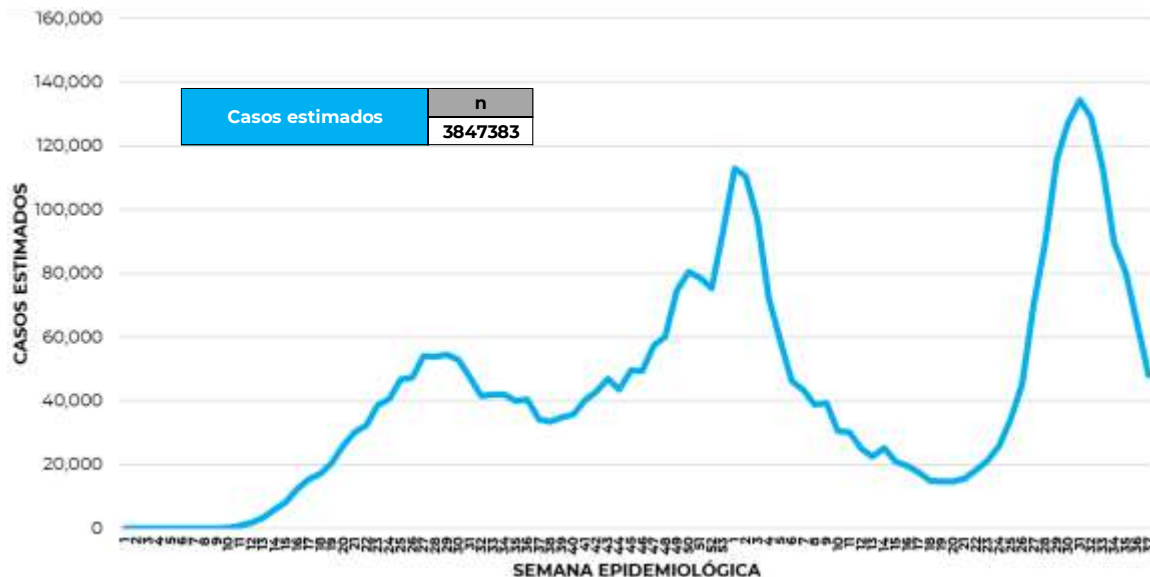
26/09/2021
17:00 Hrs

Informe Técnico Diario COVID-19 MÉXICO

- La siguiente gráfica de barras apiladas, muestra los **casos confirmados** (n=3,632,800), **sospechosos totales** (n=511,357) y **casos negativos** (n=6,415,423) por semana epidemiológica de acuerdo a su fecha de inicio de síntomas.



- La siguiente gráfica muestra la estimación de casos por semana epidemiológica de acuerdo a la fecha de inicio de síntomas. Se estima que se han recuperado 2,984,461 casos

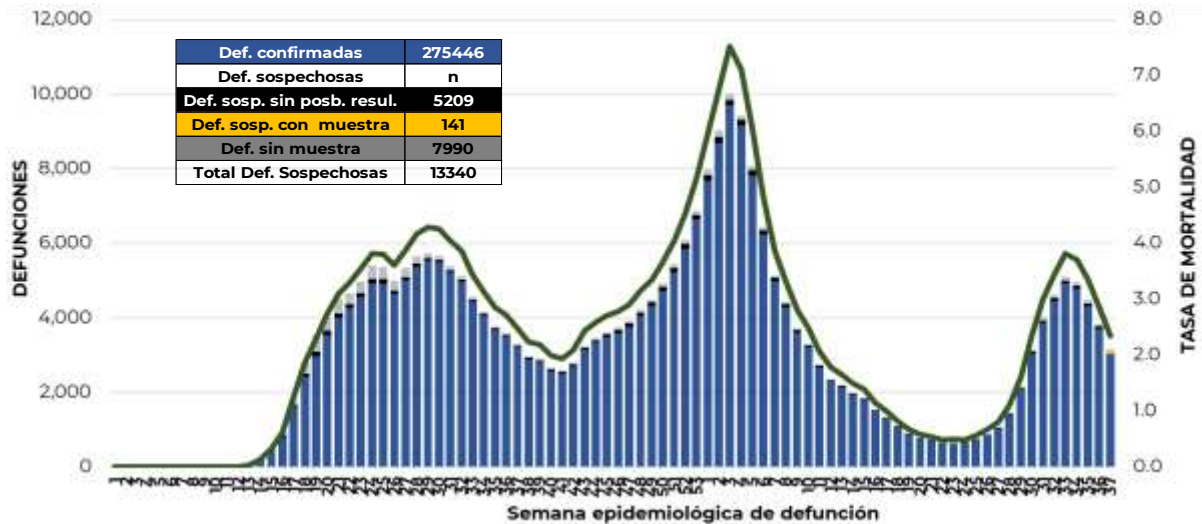


- Al corte de información del día de hoy, se registraron **275,446 defunciones totales** de COVID-19. Hasta el día de hoy, se tienen **13,340 defunciones sospechosas** de COVID-19 que incluyen las pendientes por laboratorio (n=3,070) y las que están en proceso de asociación- dictaminación clínica – epidemiológica (n=10,270) en SISVER.



Informe Técnico Diario COVID-19 MÉXICO

- El siguiente gráfico muestra la distribución de las defunciones por semana epidemiológica de defunción, desglosando a las defunciones positivas totales, defunciones sospechosas sin posibilidad de resultado[¥], defunciones sospechosas con muestra y defunciones sin muestra; así como la tasa de mortalidad acumulada por semana que hasta el día de hoy es de 213.6 por 100,000 habitantes.



Entidad Federativa	Defunciones Positivas
AGUASCALIENTES	2797
BAJA CALIFORNIA	9229
BAJA CALIFORNIA SUR	2266
CAMPECHE	1871
COAHUILA	7117
COLIMA	2038
CHIAPAS	2036
CHIHUAHUA	7907
CIUDAD DE MÉXICO	50164
DURANGO	2850
GUANAJUATO	11953
GUERRERO	5767
HIDALGO	7357
JALISCO	15844
MÉXICO	31614
MICHOACÁN	7388
MORELOS	4386
NAYARIT	2761
NUEVO LEÓN	12294
OAXACA	4926
PUEBLA	14444
QUERÉTARO	5428
QUINTANA ROO	3880
SAN LUIS POTOSÍ	6316
SINALOA	8457
SONORA	8191
TABASCO	5275
TAMAULIPAS	6540
TLAXCALA	2673
VERACRUZ	13164
YUCATÁN	5343
ZACATECAS	3170
NACIONAL	275446

- El siguiente gráfico muestra la distribución de defunciones confirmadas por fecha de defunción.
- La distribución por sexo en las **defunciones confirmadas** muestra un predominio del 62% en hombres. La mediana de edad en los decesos es de 64 años.
- La tabla describe el número de defunciones positivas a COVID-19 por entidad federativa de defunción al corte del día de hoy.

Medidas de higiene básicas:

- Las personas que padecen: diabetes, hipertensión, obesidad mórbida, insuficiencia renal, lupus, cáncer, enfermedades cardíacas y respiratorias, así como trasplantes, personas adultas mayores a partir de los 60 años cumplidos, personas embarazadas, deben hacer **resguardo familiar en casa**
- Conservar una **sana distancia**, cuando menos a **1.5 metros** de distancia el uno del otro
- Protección y cuidado de las personas adultas mayores**, la medida más importante es el aislamiento social voluntario y seguir las recomendaciones de sana distancia y medidas de prevención si se visita a personas adultas mayores.
- Uso de cubrebocas y lavado frecuente de manos**
- Ventilación en lugares cerrados**
- Saludo a distancia**, no saludar de beso, de mano o abrazo.
- Para mayor información sobre la vacunación COVID-19, visita: vacunacovid.gob.mx
- Para mayor información acerca de COVID-19 puede consultar la página electrónica de la secretaria de Salud: <https://coronavirus.gob.mx/>