

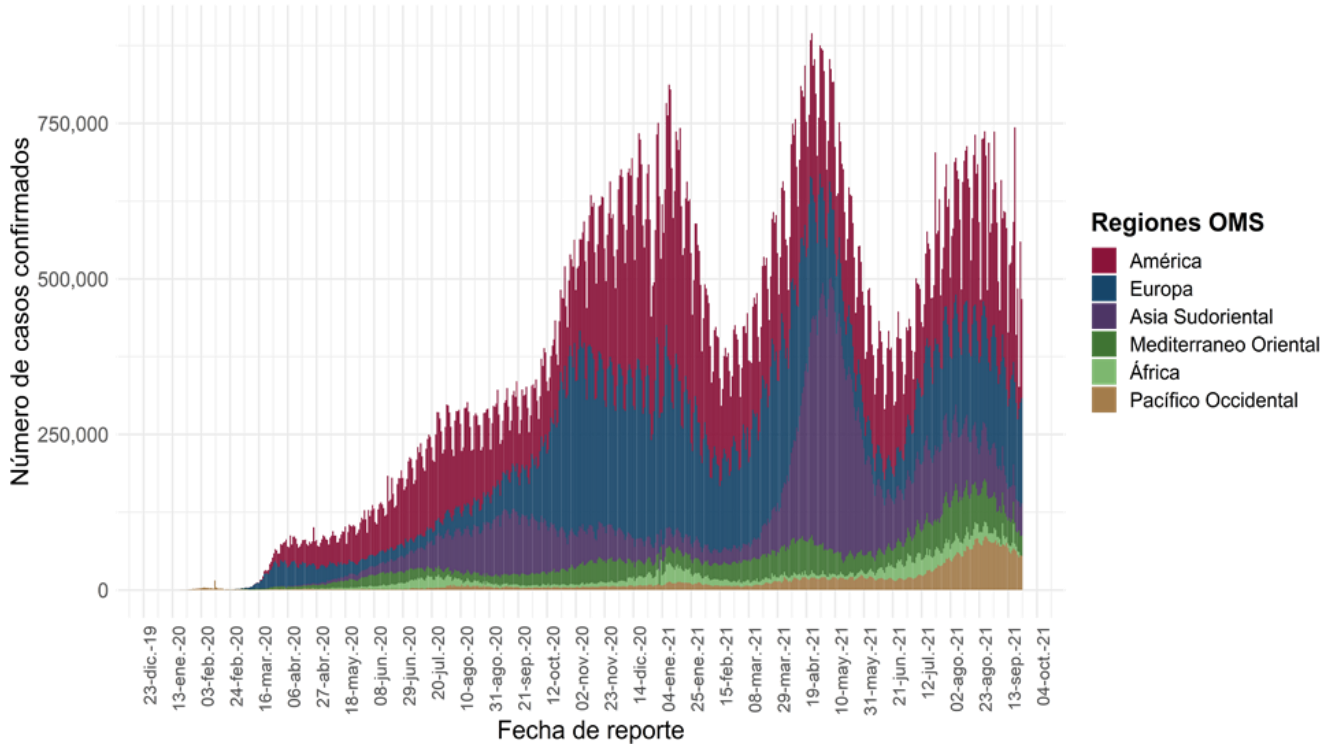


**23/09/2021**  
**17:00 Hrs**

**Informe Técnico Diario COVID-19 MÉXICO**

- Al 23 de septiembre de 2021, a nivel mundial se han reportado **229,858,719 casos confirmados (467,094 casos nuevos) y 4,713,543 defunciones (8,096 nuevas defunciones)**
- En las últimas 24 horas se reportaron **467,094 casos y 8,096 defunciones a nivel global.**
- La letalidad global es de **2.1%**.

**Casos diarios por regiones de la OMS jueves, 23 de septiembre de 2021 .**



\*Los casos y defunciones incluyen las embarcaciones internacionales.

El análisis nacional contempla a todos los casos sospechosos totales de enfermedad respiratoria viral (casos sospechosos sin muestra, sin posibilidad de resultado<sup>‡</sup> y sospechosos con muestra) y los casos y defunciones con asociación o dictaminación clínica-epidemiológica desde la semana epidemiológica 1 del 2020 a la 38 del 2021.

<sup>‡</sup> Muestra rechazada, no recibida, no adecuado, no amplífico, sin células y sin aislamiento.

La variable de asociación o dictaminación clínica – epidemiológica a COVID-19, se incorporó al estudio epidemiológico de caso sospechoso de enfermedad respiratoria viral y a la vigilancia epidemiológica, con el objetivo de tener un mejor acercamiento al comportamiento de la epidemia en el país.

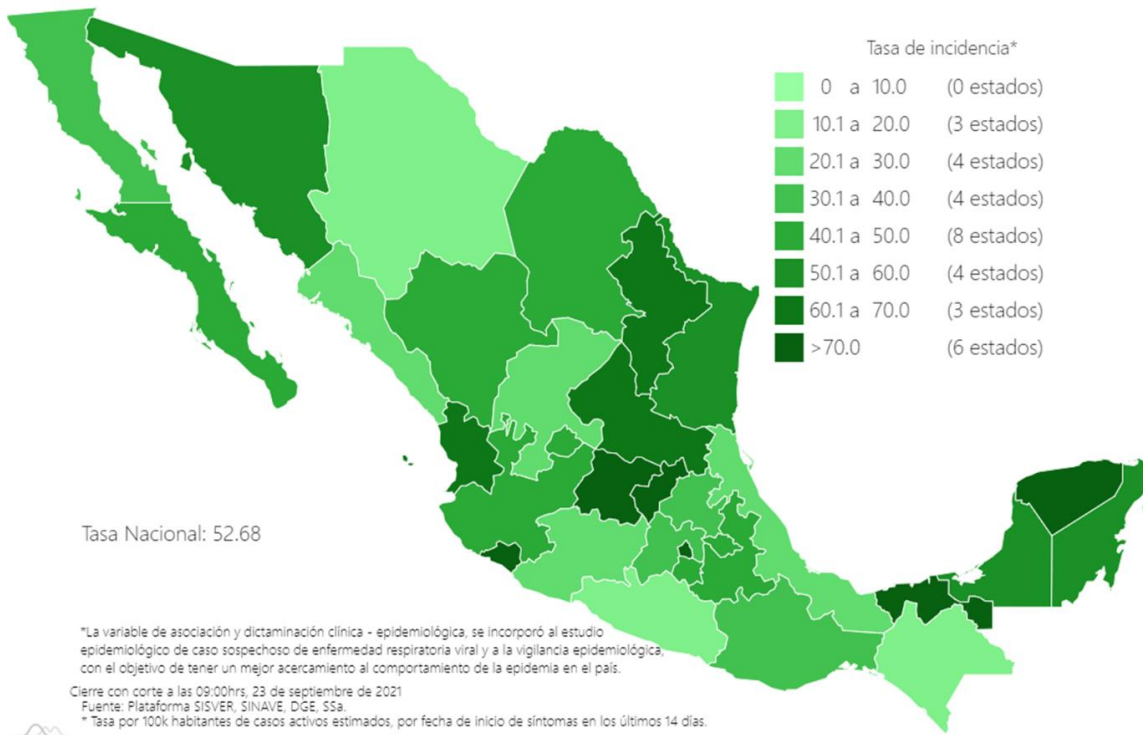
- **En México** hasta el día de hoy se han confirmado **3,608,976 casos totales y 274,139 defunciones totales por COVID-19.** (Ver Imagen 1).
- La **tasa de incidencia de casos acumulados de 2,798.3** por cada 100,000 habitantes.
- La distribución por sexo en los casos confirmados muestra un predominio en mujeres (50.1%). La mediana de edad en general es de 39 años.



23/09/2021  
17:00 Hrs

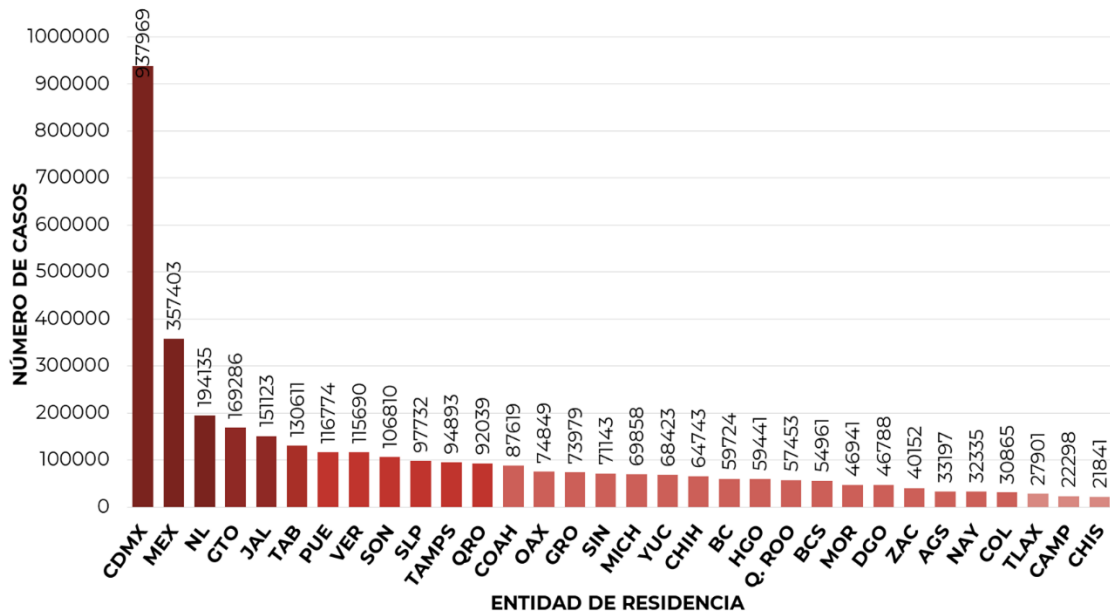
**Informe Técnico Diario COVID-19 MÉXICO**

**Imagen 1.** Mapa con la tasa de incidencia de **casos activos estimados** de COVID-19 por entidad de residencia



Mapa interactivo COVID-19 en México: <https://covid19.sinave.gob.mx>

- La siguiente gráfica muestra los **casos confirmados acumulados** por entidad de residencia, las 10 primeras entidades que acumulan el mayor número de casos son: Ciudad de México, Estado de México, Nuevo León, Guanajuato, Jalisco, Tabasco, Puebla, Veracruz, Sonora y San Luis Potosí, que en conjunto conforman más de dos tercios (66%) de todos los casos acumulados registrados en el país.

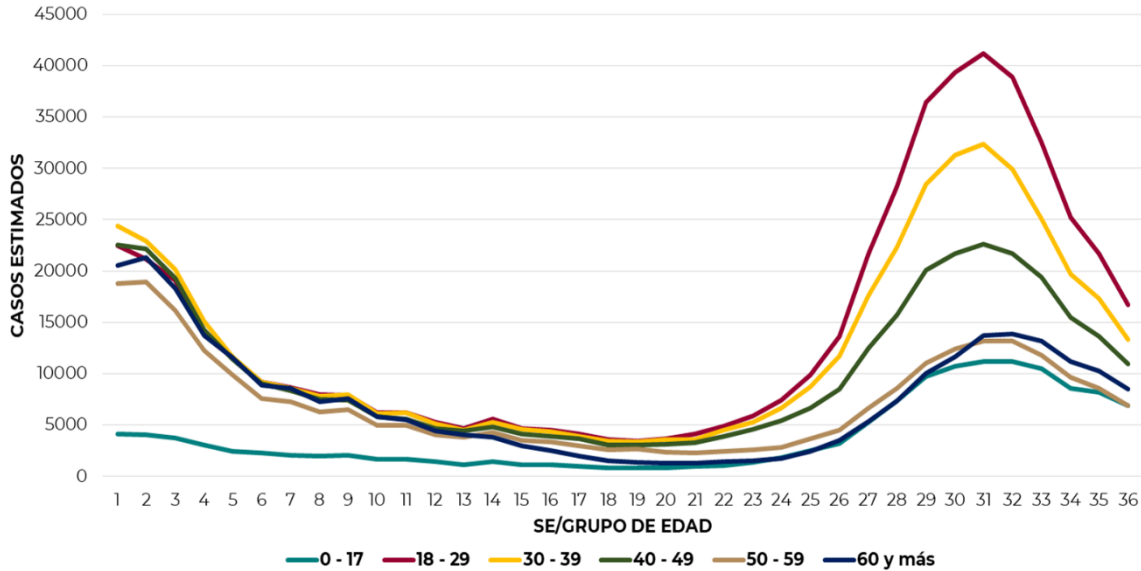




23/09/2021  
17:00 Hrs

**Informe Técnico Diario COVID-19 MÉXICO**

- La siguiente gráfica muestra la distribución de los casos estimados por los grupos de edad seleccionados y semana epidemiológica del 2021, observando que, en las últimas cinco semanas, la mayor parte de los casos están presentes en los grupos de 18 a 29 años, seguido del grupo de 30 a 39 años y 40 a 49 años.

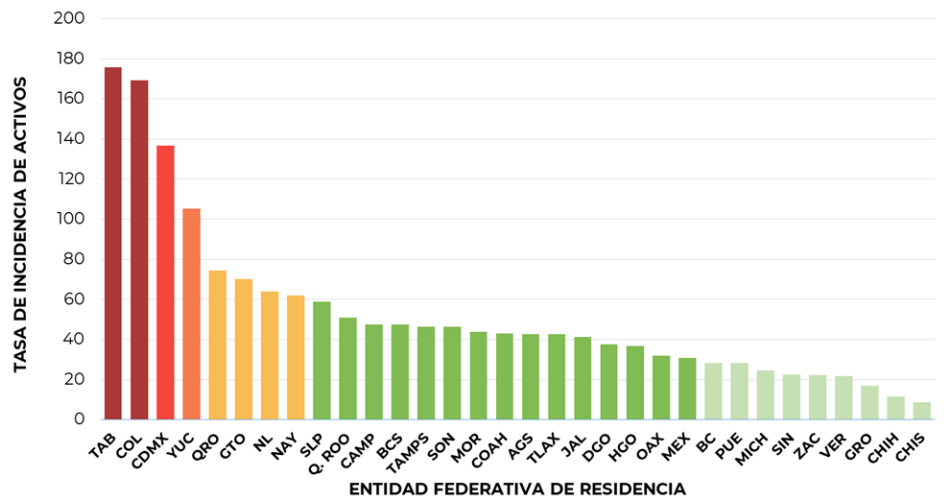


- Se consideran **casos activos**, aquellos casos positivos que iniciaron síntomas en los últimos 14 días, permitiendo identificar donde hay mayor actividad viral y por consecuencia aumento en la transmisión. La tabla describe el número de casos activos en los últimos 14 días por entidad federativa de residencia.

ENTIDAD DE RESIDENCIA	CASOS ACTIVOS
AGUASCALIENTES	622
BAJA CALIFORNIA	1042
BAJA CALIFORNIA SUR	389
CAMPECHE	483
COAHUILA	1402
COLIMA	1349
CHIAPAS	511
CHIHUAHUA	442
CIUDAD DE MÉXICO	12312
DURANGO	710
GUANAJUATO	4401
GUERRERO	617
HIDALGO	1144
JALISCO	3495
MÉXICO	5422
MICHOACÁN	1193
MORELOS	904
NAYARIT	809
NUEVO LEÓN	3630
OAXACA	1329
PUEBLA	1881
QUERÉTARO	1726
QUINTANA ROO	897
SAN LUIS POTOSÍ	1700
SINALOA	715
SONORA	1442
TABASCO	4570
TAMAULIPAS	1709
TLAXCALA	596
VERACRUZ	1870
YUCATÁN	2403
ZACATECAS	375
<b>NACIONAL</b>	<b>62090</b>

- Al corte de información del día de hoy, se tienen registrados **62,090 casos activos** con una **tasa de incidencia de 48.1 por 100 mil habitantes** (10 al 23 de septiembre del 2021).

- La gráfica presenta la tasa de casos activos por cada 100,000 habitantes, por entidad federativa posicionando en los primeros 10 lugares a: Tabasco, Colima, Ciudad de México, Yucatán, Querétaro, Guanajuato, Nuevo León, Nayarit, San Luis Potosí y Quinta Roo.

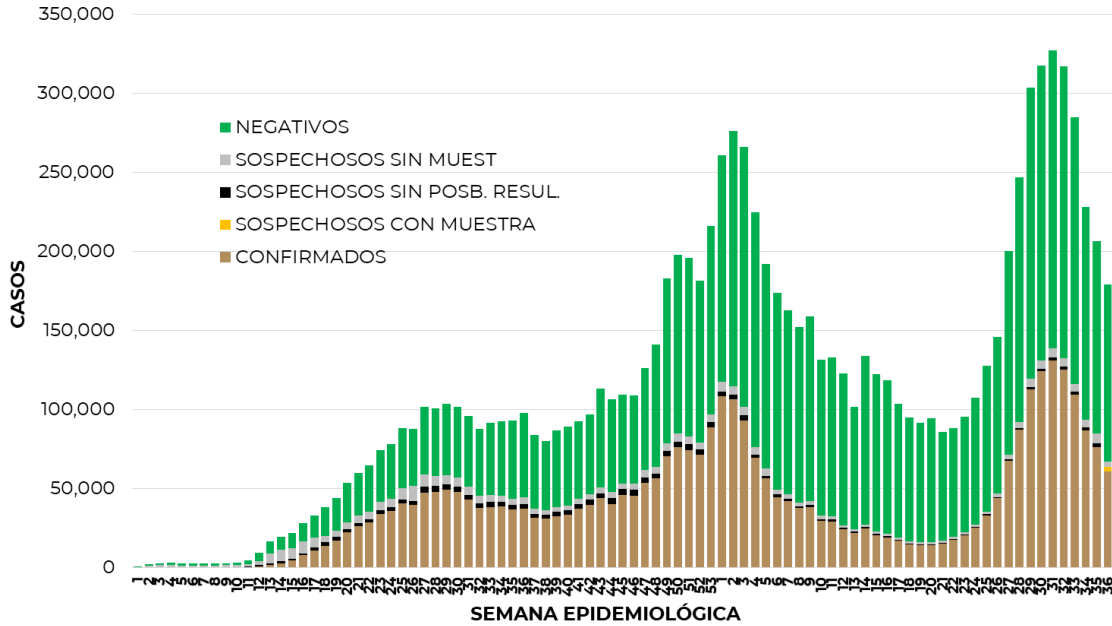




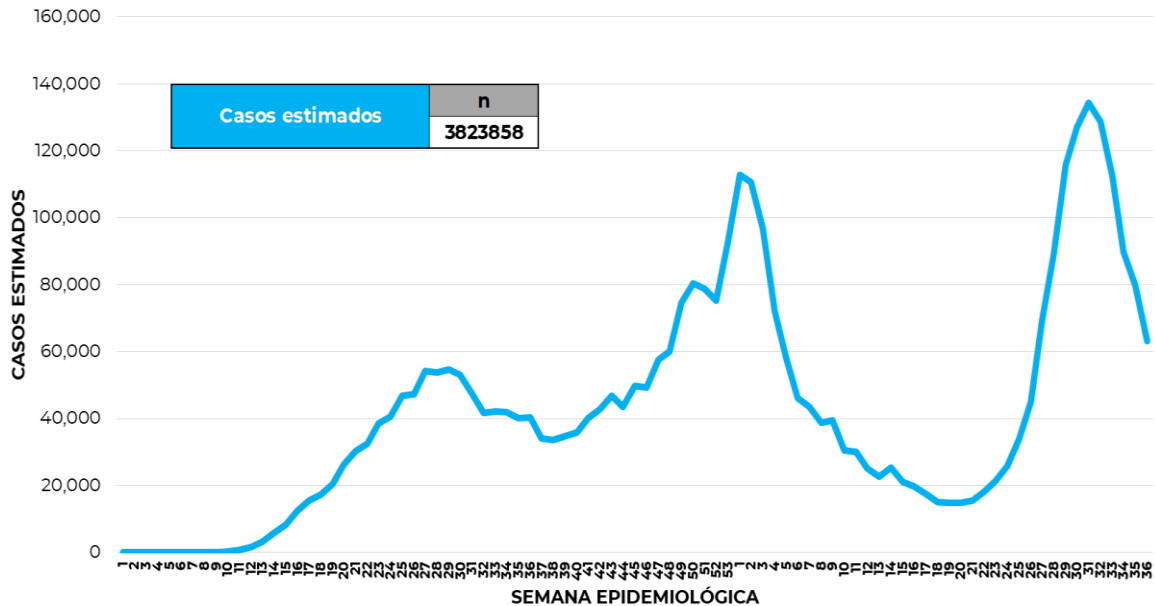
23/09/2021  
17:00 Hrs

**Informe Técnico Diario COVID-19 MÉXICO**

- La siguiente gráfica de barras apiladas, muestra los **casos confirmados** (n=3,608,976), **sospechosos totales** (n=511,522) y **casos negativos** (n=6,361,631) por semana epidemiológica de acuerdo a su fecha de inicio de síntomas.



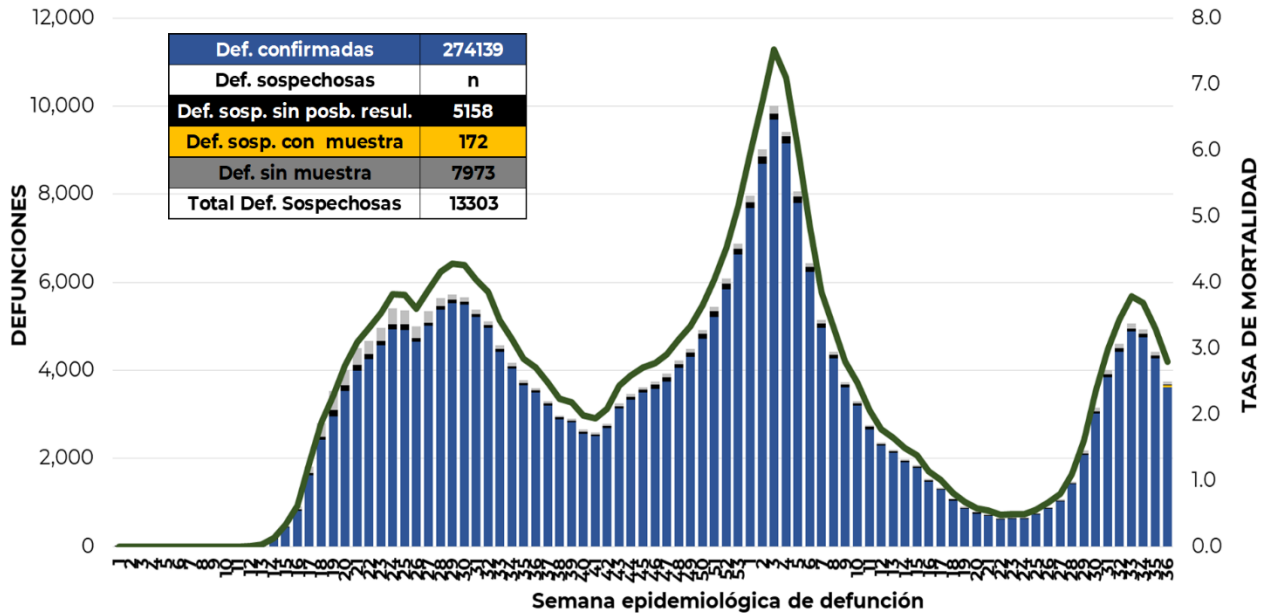
- La siguiente gráfica muestra la estimación de casos por semana epidemiológica de acuerdo a la fecha de inicio de síntomas. Se estima que se han recuperado 2,961,363 casos



- Al corte de información del día de hoy, se registraron **274,139 defunciones totales** de COVID-19. Hasta el día de hoy, se tienen **13,303 defunciones sospechosas** de COVID-19 que incluyen las pendientes por laboratorio (n=3,052) y las que están en proceso de asociación- dictaminación clínica – epidemiológica (n=10,251) en SISVER.

**Informe Técnico Diario COVID-19 MÉXICO**

• El siguiente gráfico muestra la distribución de las defunciones por semana epidemiológica de defunción, desglosando a las defunciones positivas totales, defunciones sospechosas sin posibilidad de resultado<sup>‡</sup>, defunciones sospechosas con muestra y defunciones sin muestra; así como la tasa de mortalidad acumulada por semana que hasta el día de hoy es de 212.6 por 100,000 habitantes.



Entidad Federativa	Defunciones Positivas
AGUASCALIENTES	2790
BAJA CALIFORNIA	9198
BAJA CALIFORNIA SUR	2265
CAMPECHE	1858
COAHUILA	7087
COLIMA	2024
CHIAPAS	2024
CHIHUAHUA	7892
CIUDAD DE MÉXICO	50063
DURANGO	2845
GUANAJUATO	11907
GUERRERO	5758
HIDALGO	7300
JALISCO	15737
MÉXICO	31512
MICHOACÁN	7341
MORELOS	4349
NAYARIT	2748
NUEVO LEÓN	12254
OAXACA	4892
PUEBLA	14356
QUERÉTARO	5408
QUINTANA ROO	3870
SAN LUIS POTOSÍ	6280
SINALOA	8439
SONORA	8081
TABASCO	5241
TAMAULIPAS	6464
TLAXCALA	2663
VERACRUZ	13020
YUCATÁN	5310
ZACATECAS	3163
NACIONAL	274139

- El siguiente gráfico muestra la distribución de defunciones confirmadas por fecha de defunción.
- La distribución por sexo en las **defunciones confirmadas** muestra un predominio del 62% en hombres. La mediana de edad en los decesos es de 64 años.
- La tabla describe el número de defunciones positivas a COVID-19 por entidad federativa de defunción al corte del día de hoy.

**Medidas de higiene básicas:**

- Las personas que padecen: diabetes, hipertensión, obesidad mórbida, insuficiencia renal, lupus, cáncer, enfermedades cardíacas y respiratorias, así como trasplantes, personas adultas mayores a partir de los 60 años cumplidos, personas embarazadas, deben hacer **resguardo familiar en casa**
- Conservar una **sana distancia**, cuando menos **a 1.5 metros** de distancia el uno del otro
- **Protección y cuidado de las personas adultas mayores**, la medida más importante es el aislamiento social voluntario y seguir las recomendaciones de sana distancia y medidas de prevención si se visita a personas adultas mayores.
- **Uso de cubrebocas y lavado frecuente de manos**
- **Ventilación en lugares cerrados**
- **Saludo a distancia**, no saludar de beso, de mano o abrazo.
- Para mayor información sobre la vacunación COVID-19, visita: [vacunacovid.gob.mx](https://vacunacovid.gob.mx)
- Para mayor información acerca de COVID-19 puede consultar la página electrónica de la secretaria de Salud: <https://coronavirus.gob.mx/>