

INFORMACIÓN RELEVANTE:
INFECCIONES RESPIRATORIAS AGUDAS.

Fuente: Dirección General de Epidemiología (DGE)

- Por incidencia*, las entidades más afectadas durante la semana epidemiológica 36 fueron:

Zacatecas (393.3) y Tlaxcala (327.8).
- Precedidas por las entidades de: Colima (213.5) y Quintana Roo (213.4) .
- En esta semana se presenta un decremento en el número de casos del 17%, con respecto a la semana 33.
- Las entidades federativas que presentaron el menor decremento de casos de IRA en la semana epidemiológica 36, con respecto a la anterior fueron: Sinaloa (18.3%), Nayarit (16.9%), Baja California Sur (13.9%), Chihuahua (12.3%), San Luis Potosí (10.7%), Morelos (10.5%), México (9.8%) y Coahuila (8.8%) .
- En el canal endémico nacional de la semana epidemiológica 36, se observa que los casos de IRA se encuentran en la zona de Éxito.

Información hasta la semana epidemiológica 36 del 2021

Tabla 1. Comparativo de incidencia* de infección Respiratoria Aguda (IRA) desde la semana , 32 hasta la semana 36 de 2021 por entidad federativa, México.

Entidad	Semana Epidemiológica					Entidad	Semana Epidemiológica				
	32	33	34	35	36		32	33	34	35	36
Aguascalientes	196.9	183.3	180.2	164.2	170.0	Morelos	157.1	119.0	148.9	102.4	113.2
Baja California	135.8	132.9	134.7	121.2	120.6	Nayarit	254.0	236.8	187.2	166.0	194.0
Baja California Sur	155.0	153.3	175.9	145.7	165.9	Nuevo León	176.5	168.3	150.6	129.1	119.0
Campeche	191.7	183.9	170.5	149.1	141.7	Oaxaca	146.1	149.2	134.3	107.4	98.6
Coahuila	157.6	155.3	152.4	126.2	137.3	Puebla	175.0	189.2	167.0	144.0	147.4
Colima	293.4	284.7	233.6	230.8	213.5	Querétaro	215.5	205.5	182.4	150.7	146.6
Chiapas	131.5	131.2	125.6	117.8	106.6	Quintana Roo	228.2	148.7	155.8	217.2	213.4
Chihuahua	181.9	173.0	168.7	161.6	181.4	San Luis Potosí	210.7	197.7	185.2	150.4	166.5
Distrito Federal	219.1	202.9	190.5	156.2	156.0	Sinaloa	205.3	179.2	156.5	127.0	150.3
Durango	217.0	188.9	182.5	167.0	176.4	Sonora	174.6	168.1	173.3	146.5	151.6
Guanajuato	184.3	182.3	176.9	169.6	167.7	Tabasco	217.3	227.1	230.4	211.0	197.8
Guerrero	149.8	139.2	110.5	86.6	30.9	Tamaulipas	245.4	254.9	242.0	224.3	201.9
Hidalgo	222.2	221.9	177.2	153.3	146.7	Tlaxcala	373.0	359.8	332.5	328.0	327.8
Jalisco	159.0	141.1	137.1	117.6	127.1	Veracruz	132.6	128.7	116.7	112.9	99.0
México	161.3	150.4	131.4	121.1	133.0	Yucatán	194.8	178.7	202.0	198.4	202.7
Michoacán	177.5	177.1	164.7	145.4	144.2	Zacatecas	561.4	488.7	458.4	389.1	393.3
						Nacional	184.6	175.4	163.5	145.6	145.6

Información relevante

Tabla 1:

Las entidades federativas que presentaron el menor decremento de casos de IRA en la semana epidemiológica 36, con respecto a la anterior fueron:

Sinaloa	(18.3 %)
Nayarit	(16.9 %)
Baja California	(13.9 %)
Chihuahua	(12.3 %)
San Luis Potosí	(10.7 %)
Morelos	(10.5 %)
México	(9.8 %)
Coahuila	(8.8 %)

Figura 1:

Por incidencia*, las entidades más afectadas durante la semana epidemiológica 36 fueron:

Zacatecas	(393.3)
Tlaxcala	(327.8)

Precedidas por las entidades de: Colima (213.5) y Quintana Roo (213.4) .

En la semana epidemiológica 36, a nivel nacional se notificaron 146 casos nuevos de IRA por cada 100,000 habitantes.

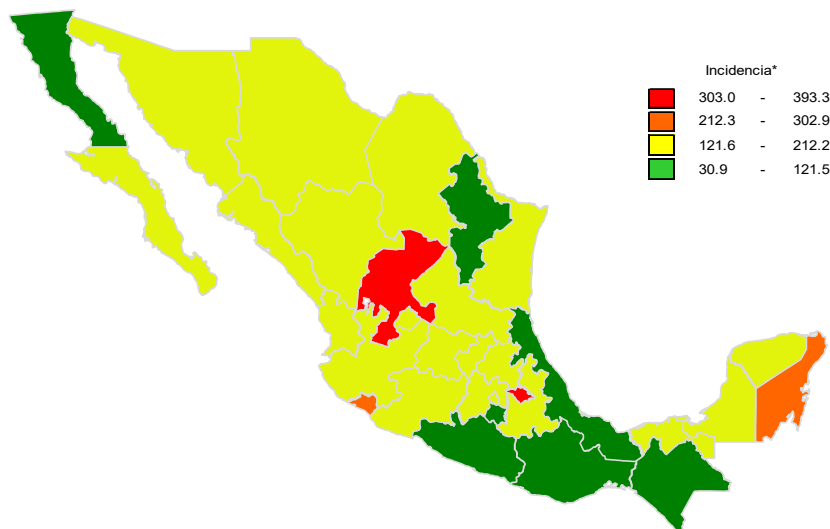
En esta semana se presenta un decremento en el número de casos del 17%, con respecto a la semana 33.

Gáfica 1:

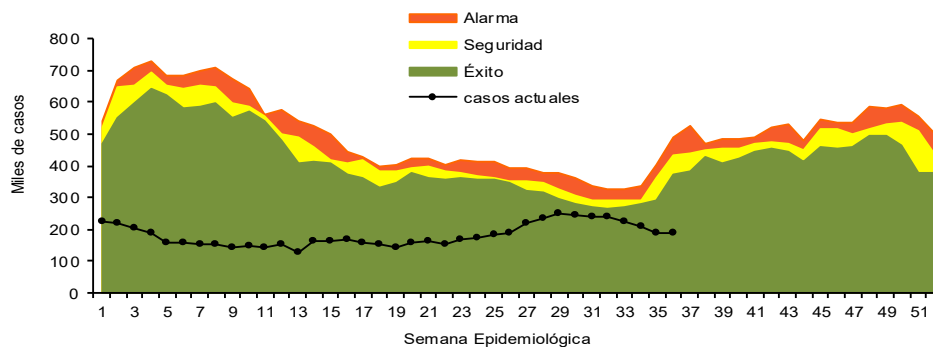
En el canal endémico nacional de la semana epidemiológica 36, se observa que los casos de IRA se encuentran en la zona de Éxito.

*Incidencia semanal por 100,000 habitantes.

Figura 1. Incidencia* de IRA durante la semana, 36 de 2021 por entidad federativa, México.



Gráfica 1. Casos notificados de IRA, México 2016 - 2021.



Información relevante

Gráfica 2:

Con respecto al mismo período del año anterior se presenta un incremento del 20.6% en el número de casos.

Gráfica 3:

La tasa de *incidencia nacional acumulada hasta la semana epidemiológica 36 en menores de un año es de 29,787 casos y en el grupo de de 1 a 4 años es de 17,188

La razón de tasas de incidencia hombre-mujer es de 1.2.

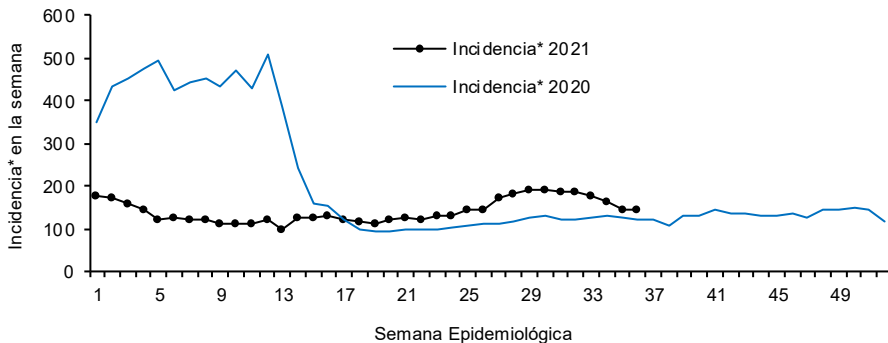
El 55% de los casos se presentaron en el sexo femenino.

*Incidencia semanal por 100,000 habitantes.

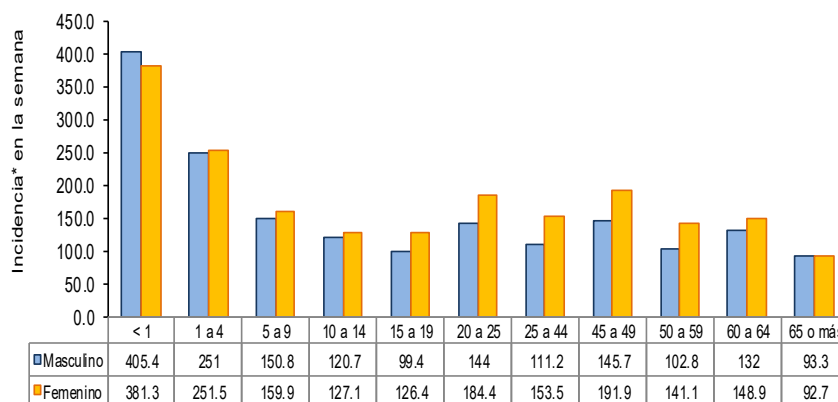
Fuente: SINAVE / DGE / SALUD.

Sistema de Notificación Semanal de casos Nuevos, acceso 44462.

Gráfica 2. Comparativo de incidencia* de IRA, por semana epidemiológica, México 2020 - 2021.



Gráfica 3. Incidencia de IRA durante la semana epidemiológica 36, México 2021.



Noticias relevantes

<https://diario.mx/juarez/trae-el-otono-incremento-de-alergias-20210922-1844079.html>

Personas con enfermedades pulmonares, con más riesgo por Covid-19

De frente al otoño, las alergias tienden a incrementar su incidencia. Los reportes de Epidemiología relativos a Infecciones Respiratorias Agudas (IRA) apuntan a que este año van 148 mil 447 casos en Juárez, por lo que el médico general con más de 30 años de experiencia, Arturo Trejo Castillo, pidió tener cuidado.

Enfatizó que herramientas como el uso correcto de cubrebocas (tapando nariz y boca) están coadyuvando a mitigar la expansión de los cuadros de hipersensibilidad al ambiente, mismos que, enfatizó, se disparan de forma exponencial con las partículas de polen, así como otros factores relativos a diversas situaciones.

“Aumenta la cantidad de polvo por el levantamiento de las cosechas, además las plantas comienzan a soltar sus esporas, comienza a secarse el ambiente y el aire trae muchas partículas. Hay un cambio de clima que genera alergia y los síntomas casi no se distinguen de una enfermedad viral”, dijo el profesional.

Enfatizó que el cuadro clínico de la alergia está más encaminado a no presentar fiebre, pero sí hay estornudos, mocos generalmente cristalinos, comezón e irritación en las manos o el cuello. Destacó que en las infecciones por virus, éstas reemplazan con una frecuencia más elevada los estornudos por la tos.

“El cubrebocas ha ayudado mucho, incluso a reducir el resfriado común. Son pocos los pacientes, porque ahora se usa una barrera extra que no había antes. Ha ayudado mucho el usar cubrebocas, también mantener la higiene y guardar la distancia, son hábitos que nos deben acompañar siempre”, puntualizó.

Elementos de comunicación a la comunidad

- Por incidencia*, las entidades más afectadas durante la semana epidemiológica 36 fueron: Zacatecas (393.3) y Tlaxcala (327.8).
- Precedidas por las entidades de: Colima (213.5) y Quintana Roo (213.4) .
- En esta semana se presenta un decremento en el número de casos del 17%, con respecto a la semana 33.
- Las entidades federativas que presentaron el menor decremento de casos de IRA en la semana epidemiológica 36, con respecto a la anterior fueron: Sinaloa (18.3%), Nayarit (16.9%), Baja California Sur (13.9%), Chihuahua (12.3%), San Luis Potosí (10.7%), Morelos (10.5%), México (9.8%) y Coahuila (8.8%) .
- En el canal endémico nacional de la semana epidemiológica 36, se observa que los casos de IRA se encuentran en la zona de Éxito.