



**REPORTE SEMANAL DE PRECIOS DE AZÚCAR,**

**No. 51, ciclo azucarero 2020/21**

**al 17/sep/2021**

**PRECIOS RECIENTES**

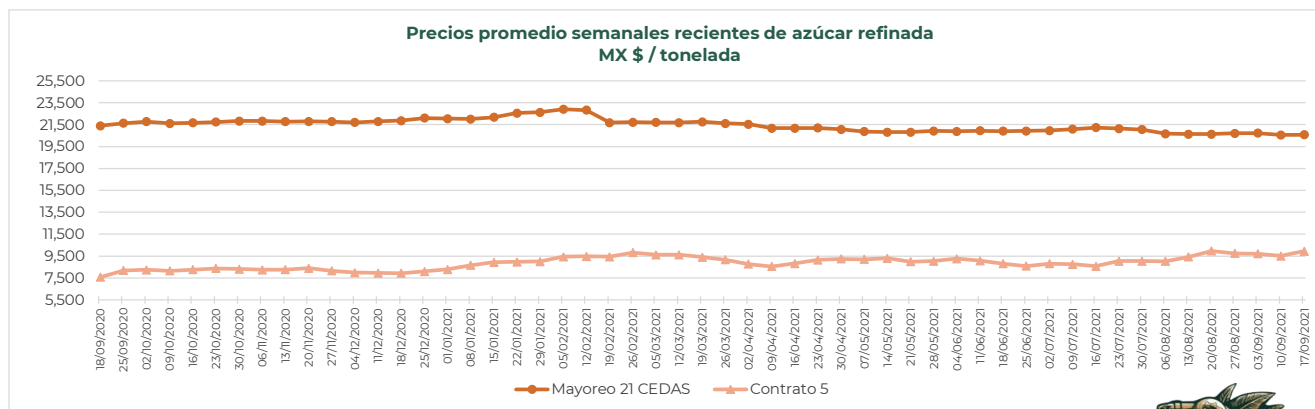
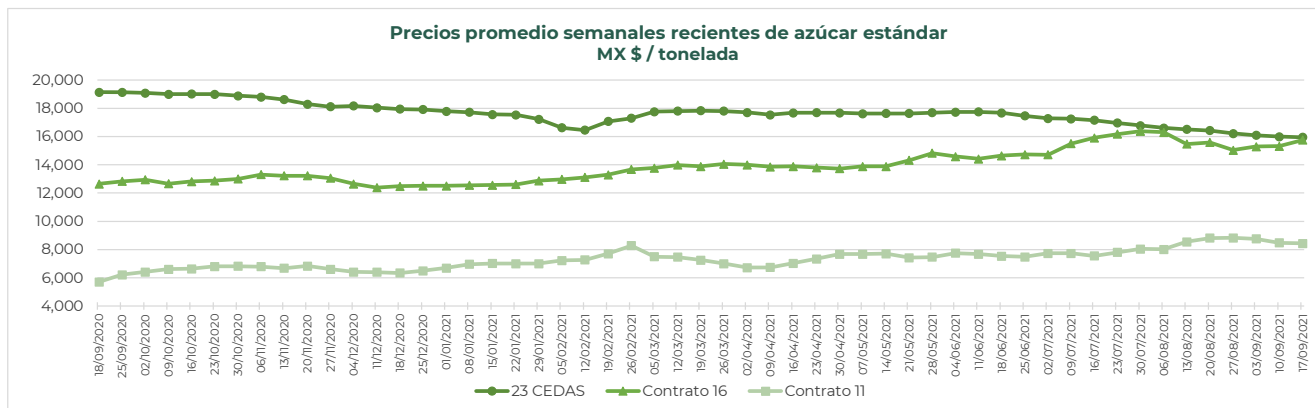
CONCEPTO	13/09/2021	14/09/2021	15/09/2021	16/09/2021	17/09/2021	Promedio Semanal	Promedio Mensual	Promedio del ciclo
<b>Tipo de cambio fix</b> (MX Pesos / US Dólar)	19.87	19.90	19.90	---	19.99	19.91	19.92	20.23
<b>MX \$ / TONELADA</b>								
<b>AZÚCAR ESTÁNDAR</b>								
<b>Mayoreo 23 CEDAS*</b>	15,982.25	15,981.18	15,922.02	---	15,891.80	15,944.31	16,002.81	17,550.03
<b>Contrato 16</b>	15,330.26	15,823.00	15,838.01	---	15,905.66	15,724.23	15,436.42	13,973.42
<b>Contrato 11</b>	8,313.38	8,319.58	8,563.93	---	8,450.71	8,411.90	8,507.79	7,380.91
<b>Consumidor **</b>	---	---	---	---	---	28,485.00	27,873.08	27,689.29
<b>AZÚCAR REFINADA</b>								
<b>Mayoreo 21 CEDAS*</b>	20,573.87	20,587.6	20,575.61	---	20,597.64	20,583.69	20,613.05	21,438.44
<b>Contrato 5</b>	9,629.87	9,864.17	10,186.96	---	10,088.58	9,942.40	9,703.19	8,922.71
<b>Consumidor **</b>	---	---	---	---	---	31,083.33	30,272.31	31,135.37

**Notas:**

\* Derivado de la contingencia sanitaria por COVID-19, para el ciclo 2019/2020 a partir del 28 de mayo y hasta el 6 de julio de 2020 corresponde únicamente a la Central de Abastos de Ecatepec, Méx.; del 7 al 10 de julio no se tuvo información de ninguna CEDA, y a partir del 13 de julio se fueron incorporando más CEDAS (en promedio del 13 al 31 de julio se contó con dato de 6 CEDAS para el azúcar estándar y 8 CEDAS para la refinada). Mientras que para el ciclo 2020/21 a partir del 21 de diciembre de 2020 el SNIIM dejó de reportar información en la Central de Abasto de Iztapalapa y Toluca; además, continuó con intermitencias para la CEDA de Ecatepec. A partir del 11 de enero de 2021 no se cuenta con información de la CEDA Minatitlán, Veracruz y a partir del 18 de enero el SNIIM dejó de reportar información de las CEDAS ubicadas en los estados de Guadalajara, Monterrey y Querétaro. Cabe precisar que a partir del 4 de febrero la CEDA de Minatitlán, Veracruz se restableció. A partir del 15 de febrero se incorporaron las CEDAS de Iztapalapa y Toluca; así como de las Centrales de Abasto ubicadas en los estados de Guadalajara, Monterrey, Querétaro, Michoacán, Nayarit, San Luis Potosí y Puebla. A partir del 15 de julio de 2021 el SNIIM dejó de reportar información de las CEDAS de San Nicolás de los Garza, Nuevo León y Ecatepec, México, restableciéndose el 29 de julio y 2 de agosto, respectivamente.

En la semana del 13 al 17 de septiembre de 2021 en promedio se contó con dato de 22 CEDAS para el azúcar estándar y 18 CEDAS para la refinada.

\*\* Precios promedio al consumidor en la Ciudad de México, Guadalajara, Jal., y Monterrey, N.L.





**REPORTE SEMANAL DE PRECIOS DE AZÚCAR,**

**No. 51, ciclo azucarero 2020/21**

**al 17/sep/2021**

**CICLO 2020/21 VS 2019/2020**

CONCEPTO	Promedio semanal (Sem. 49 de cada ciclo)			Promedio mensual de cada ciclo			Promedio de cada ciclo		
	13 al 17 sep 2021 (a)	14 al 18 sep 2020 (b)	Variación %	1 al 17 sep 2021 (a)	1 al 18 sep 2020 (b)	Variación %	1 oct 2020 al 17 sep 2021 (a)	1 oct 2019 al 18 sep 2020 (b)	Variación %
	MX Pesos / tonelada		(a) / (b)	MX Pesos / tonelada		(a) / (b)	MX Pesos / tonelada		(a) / (b)
<b>Tipo de cambio fix</b> (MX \$ / US \$)	19.91	21.02	-5.28	19.92	21.41	-6.96	20.23	21.14	-4.33
<b>AZÚCAR ESTÁNDAR</b>									
<b>Mayoreo 23 CEDAS*</b>	15,944.31	19,136.03	-16.68	16,002.81	18,828.73	-15.01	17,550.03	16,914.73	3.76
<b>Contrato 16</b>	15,724.23	12,648.86	24.31	15,436.42	12,765.15	20.93	13,973.42	12,342.21	13.22
<b>Contrato 11</b>	8,411.90	5,704.16	47.47	8,507.79	5,746.16	48.06	7,380.91	5,733.49	28.73
<b>Consumidor **</b>	28,485.00	28,768.00	-0.98	27,873.08	28,591.55	-2.51	27,689.29	25,509.93	8.54
<b>AZÚCAR REFINADA</b>									
<b>Mayoreo 21 CEDAS*</b>	20,583.69	21,402.05	-3.82	20,613.05	21,255.17	-3.02	21,438.44	19,063.38	12.46
<b>Contrato 5</b>	9,942.40	7,570.87	31.32	9,703.19	7,673.99	26.44	8,922.71	7,620.46	17.09
<b>Consumidor **</b>	31,083.33	28,564.00	8.82	30,272.31	28,948.81	4.57	31,135.37	29,776.50	4.56

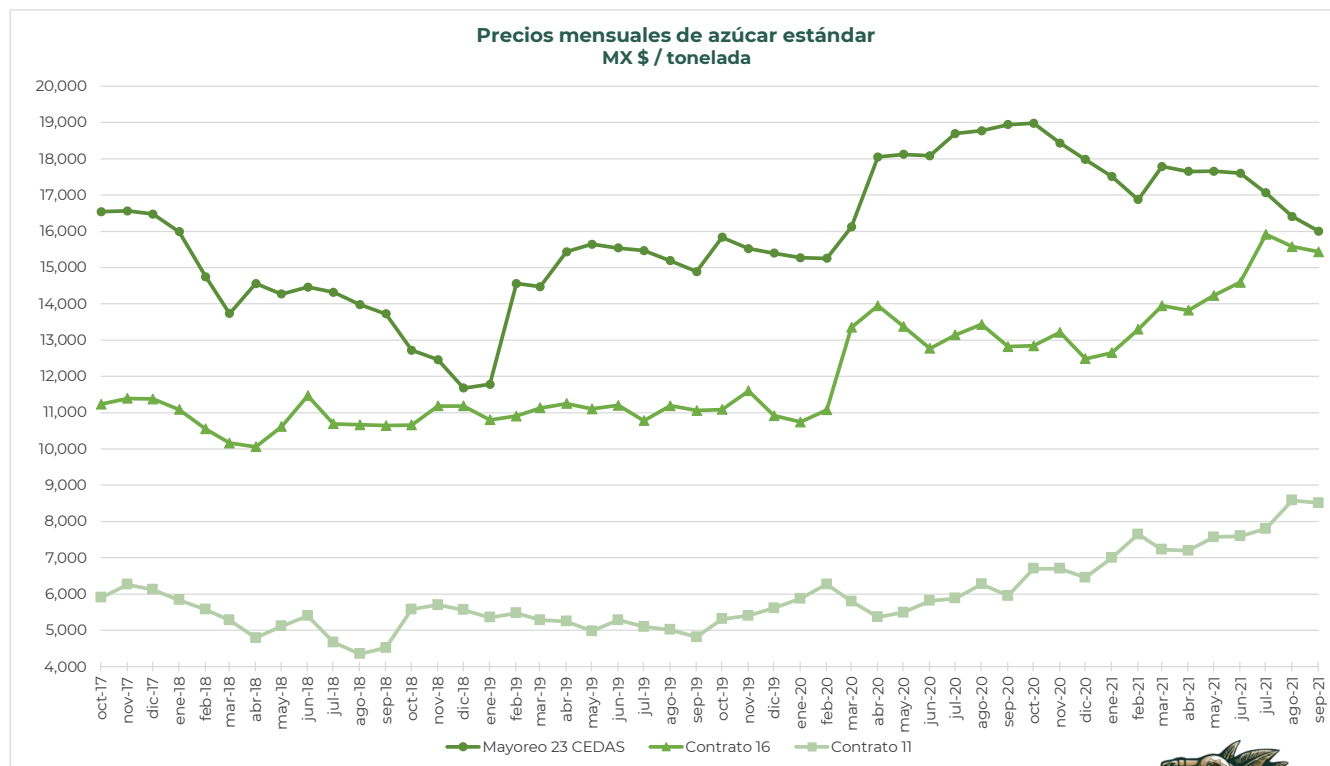
**Notas:**

\* Derivado de la contingencia sanitaria por COVID-19, para el ciclo 2019/2020 a partir del 28 de mayo y hasta el 6 de julio de 2020 corresponde únicamente a la Central de Abastos de Ecatepec, Méx.; del 7 al 10 de julio no se tuvo información de ninguna CEDA, y a partir del 13 de julio se fueron incorporando más CEDAS (en promedio del 13 al 31 de julio se contó con dato de 6 CEDAS para el azúcar estándar y 8 CEDAS para la refinada).

Mientras que para el ciclo 2020/21 a partir del 21 de diciembre de 2020 el SNIIM dejó de reportar información en la Central de Abasto de Iztapalapa y Toluca; además, continuó con intermitencias para la CEDA de Ecatepec. A partir del 11 de enero de 2021 no se cuenta con información de la CEDA Minatitlán, Veracruz y a partir del 18 de enero el SNIIM dejó de reportar información de las CEDAS ubicadas en los estados de Guadalajara, Monterrey y Querétaro. Cabe precisar que a partir del 4 de febrero la CEDA de Minatitlán, Veracruz se restableció. A partir del 15 de febrero se incorporaron las CEDAS de Iztapalapa y Toluca; así como de las Centrales de Abasto ubicadas en los estados de Guadalajara, Monterrey, Querétaro, Michoacán, Nayarit, San Luis Potosí y Puebla. A partir del 15 de julio de 2021 el SNIIM dejó de reportar información de las CEDAS de San Nicolás de los Garza, Nuevo León y Ecatepec, México, restableciéndose el 29 de julio y 2 de agosto, respectivamente.

En la semana del 13 al 17 de septiembre de 2021 en promedio se contó con dato de 22 CEDAS para el azúcar estándar y 18 CEDAS para la refinada.

\*\* Precios promedio al consumidor en la Ciudad de México, Guadalajara, Jal., y Monterrey, N.L.



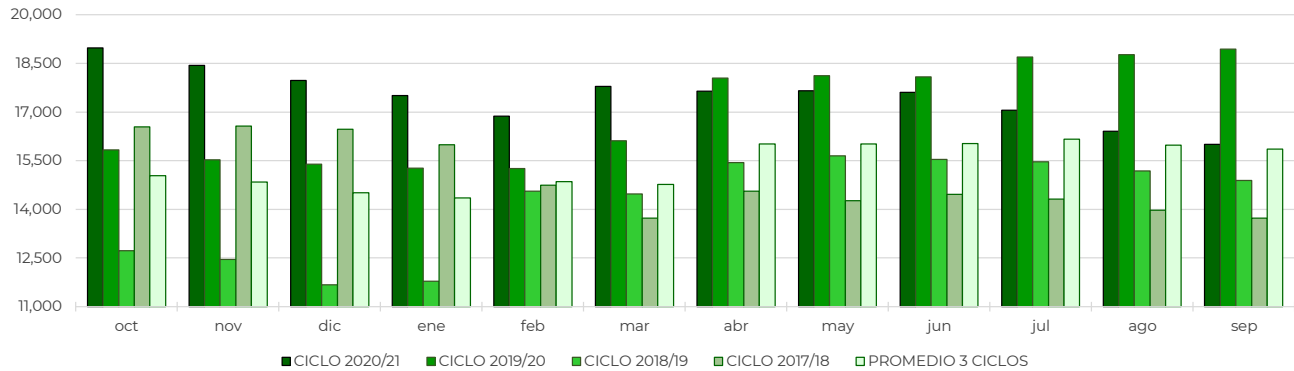


**REPORTE SEMANAL DE PRECIOS DE AZÚCAR,**

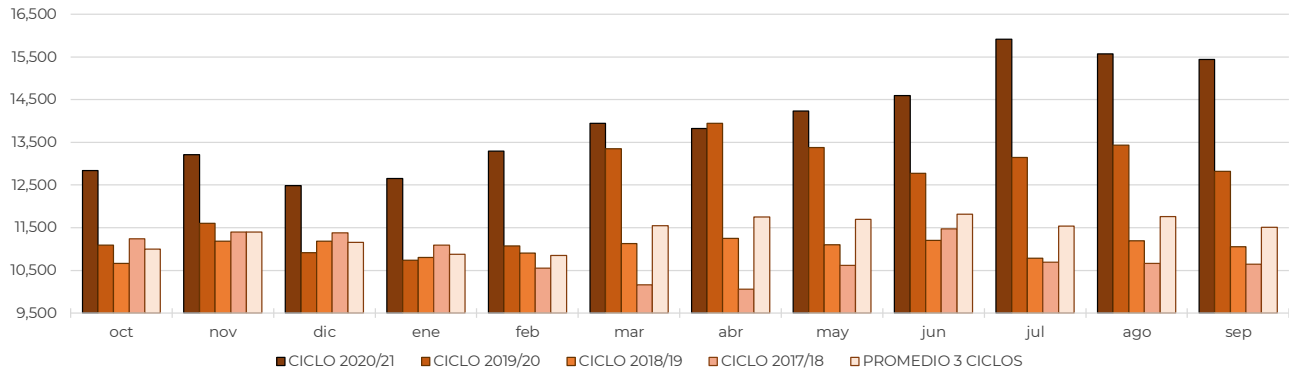
No. 51, ciclo azucarero 2020/21

al 17/sep/2021

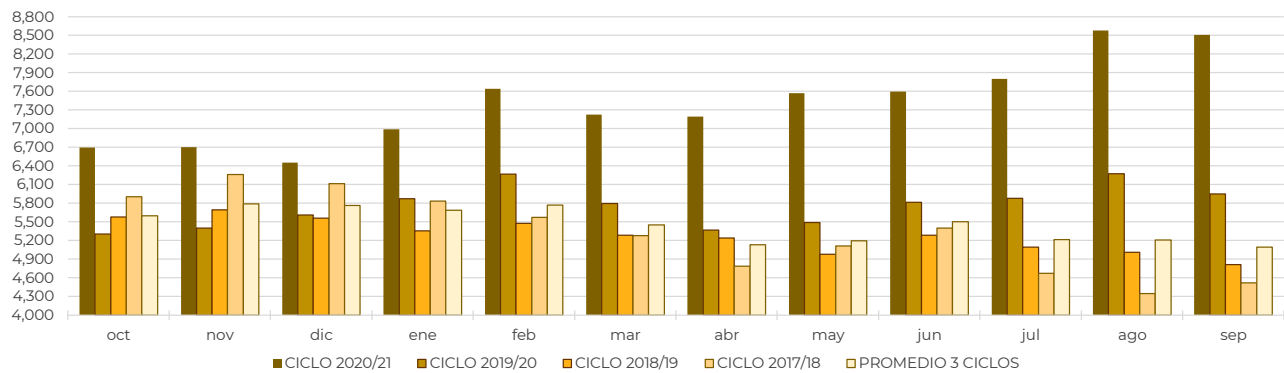
**Comparativo de precios mensuales al mayoreo de azúcar estándar, 23 CEDAS  
MX \$ / tonelada**



**Comparativo de precios mensuales de azúcar estándar, Contrato 16  
MX \$ / tonelada**



**Comparativo de precios mensuales de azúcar estándar, Contrato 11  
MX \$ / tonelada**





**REPORTE SEMANAL DE PRECIOS DE AZÚCAR,**

No. 51, ciclo azucarero 2020/21

al 17/sep/2021

