



REPORTE SEMANAL DE PRECIOS DE AZÚCAR,

No. 50, ciclo azucarero 2020/21

al 10/sep/2021

PRECIOS RECIENTES

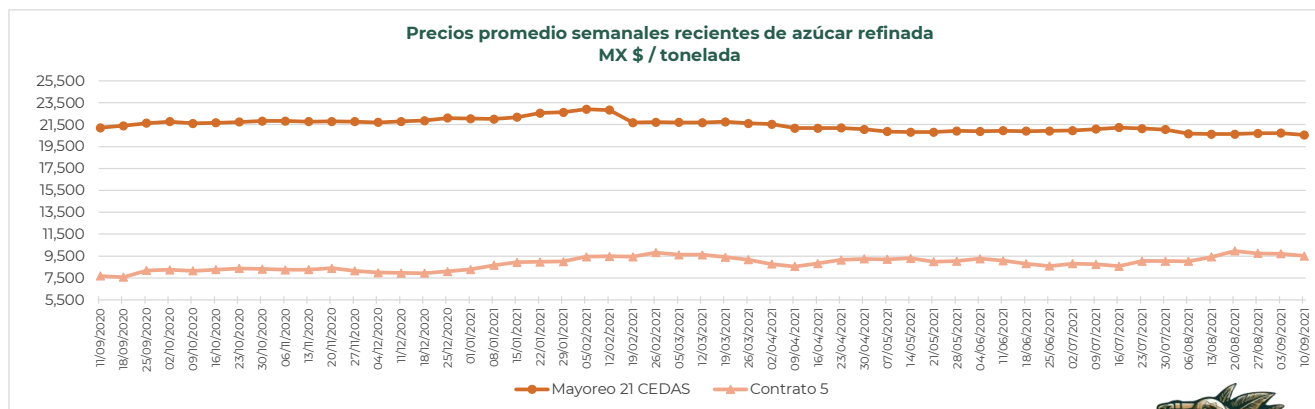
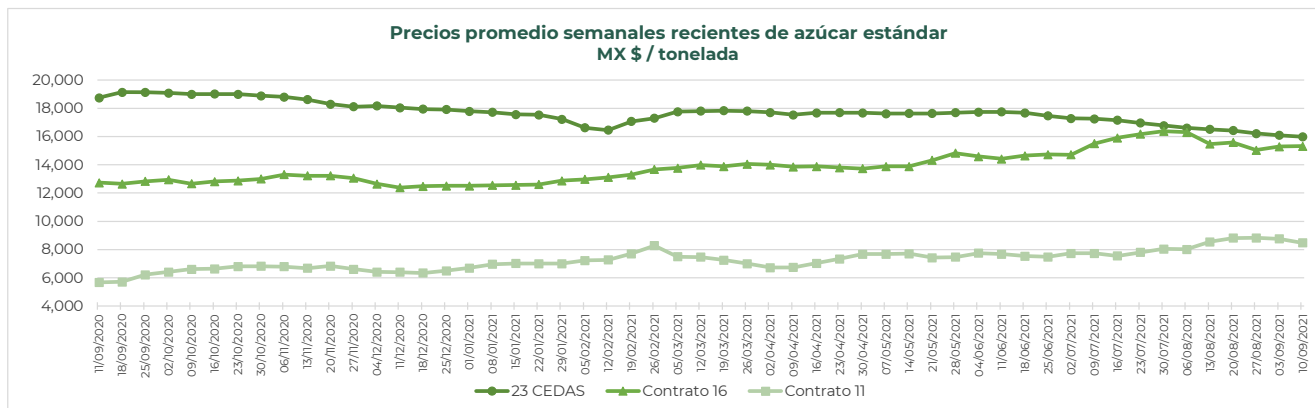
CONCEPTO	06/09/2021	07/09/2021	08/09/2021	09/09/2021	10/09/2021	Promedio Semanal	Promedio Mensual	Promedio del ciclo
Tipo de cambio fix (MX Pesos / US Dólar)	19.89	19.94	19.94	19.93	19.87	19.91	19.93	20.23
MX \$ / TONELADA								
AZÚCAR ESTÁNDAR								
Mayoreo 23 CEDAS*	16,021.78	16,049.75	16,002.34	15,938.77	15,917.93	15,986.11	16,032.06	17,577.02
Contrato 16	15,214.23	15,257.22	15,384.73	15,379.72	15,333.34	15,313.85	15,292.52	13,943.50
Contrato 11	8,602.40	8,565.15	8,567.10	8,454.45	8,231.81	8,484.18	8,555.73	7,363.28
Consumidor **	---	---	---	---	---	27,690.00	27,888.13	27,686.05
AZÚCAR REFINADA								
Mayoreo 21 CEDAS*	20,623.23	20,682.7	20,582.58	20,556.66	20,380.18	20,565.06	20,627.72	21,452.80
Contrato 5	9,679.39	9,624.97	9,600.29	9,469.60	9,230.40	9,520.93	9,583.58	8,905.57
Consumidor **	---	---	---	---	---	30,386.67	30,113.75	31,147.70

Notas:

* Derivado de la contingencia sanitaria por COVID-19, para el ciclo 2019/2020 a partir del 28 de mayo y hasta el 6 de julio de 2020 corresponde únicamente a la Central de Abastos de Ecatepec, Méx.; del 7 al 10 de julio no se tuvo información de ninguna CEDA, y a partir del 13 de julio se fueron incorporando más CEDAS (en promedio del 13 al 31 de julio se contó con dato de 6 CEDAS para el azúcar estándar y 8 CEDAS para la refinada). Mientras que para el ciclo 2020/21 a partir del 21 de diciembre de 2020 el SNIIM dejó de reportar información en la Central de Abasto de Iztapalapa y Toluca; además, continuó con intermitencias para la CEDA de Ecatepec. A partir del 11 de enero de 2021 no se cuenta con información de la CEDA Minatitlán, Veracruz y a partir del 18 de enero el SNIIM dejó de reportar información de las CEDAS ubicadas en los estados de Guadalajara, Monterrey y Querétaro. Cabe precisar que a partir del 4 de febrero la CEDA de Minatitlán, Veracruz se restableció. A partir del 15 de febrero se incorporaron las CEDAS de Iztapalapa y Toluca; así como de las Centrales de Abasto ubicadas en los estados de Guadalajara, Monterrey, Querétaro, Michoacán, Nayarit, San Luis Potosí y Puebla. A partir del 15 de julio de 2021 el SNIIM dejó de reportar información de las CEDAS de San Nicolás de los Garza, Nuevo León y Ecatepec, México, restableciéndose el 29 de julio y 2 de agosto, respectivamente.

En la semana del 6 al 10 de septiembre de 2021 en promedio se contó con dato de 22 CEDAS para el azúcar estándar y 18 CEDAS para la refinada.

** Precios promedio al consumidor en la Ciudad de México, Guadalajara, Jal., y Monterrey, N.L.





REPORTE SEMANAL DE PRECIOS DE AZÚCAR,

No. 50, ciclo azucarero 2020/21

al 10/sep/2021

CICLO 2020/21 VS 2019/2020

CONCEPTO	Promedio semanal (Sem. 49 de cada ciclo)			Promedio mensual de cada ciclo			Promedio de cada ciclo		
	6 al 10 sep 2021 (a)	7 al 11 sep 2020 (b)	Variación %	1 al 10 sep 2021 (a)	1 al 11 sep 2020 (b)	Variación %	1 oct 2020 al 10 sep 2021 (a)	1 oct 2019 al 11 sep 2020 (b)	Variación %
	MX Pesos / tonelada			MX Pesos / tonelada			MX Pesos / tonelada		
Tipo de cambio fix (MX \$ / US \$)	19.91	21.49	-7.32	19.93	21.59	-7.69	20.23	21.15	-4.31
AZÚCAR ESTÁNDAR									
Mayoreo 23 CEDAS*	15,986.11	18,746.99	-14.73	16,032.06	18,692.15	-14.23	17,577.02	16,877.08	4.15
Contrato 16	15,313.85	12,722.22	20.37	15,292.52	12,823.29	19.26	13,943.50	12,336.97	13.02
Contrato 11	8,484.18	5,666.38	49.73	8,555.73	5,767.16	48.35	7,363.28	5,733.99	28.41
Consumidor **	27,690.00	28,593.33	-3.16	27,888.13	28,493.52	-2.12	27,686.05	25,444.50	8.81
AZÚCAR REFINADA									
Mayoreo 21 CEDAS*	20,565.06	21,210.50	-3.04	20,627.72	21,189.89	-2.65	21,452.80	19,023.74	12.77
Contrato 5	9,520.93	7,688.18	23.84	9,583.58	7,719.82	24.14	8,905.57	7,621.29	16.85
Consumidor **	30,386.67	28,919.00	5.08	30,113.75	29,162.59	3.26	31,147.70	29,800.85	4.52

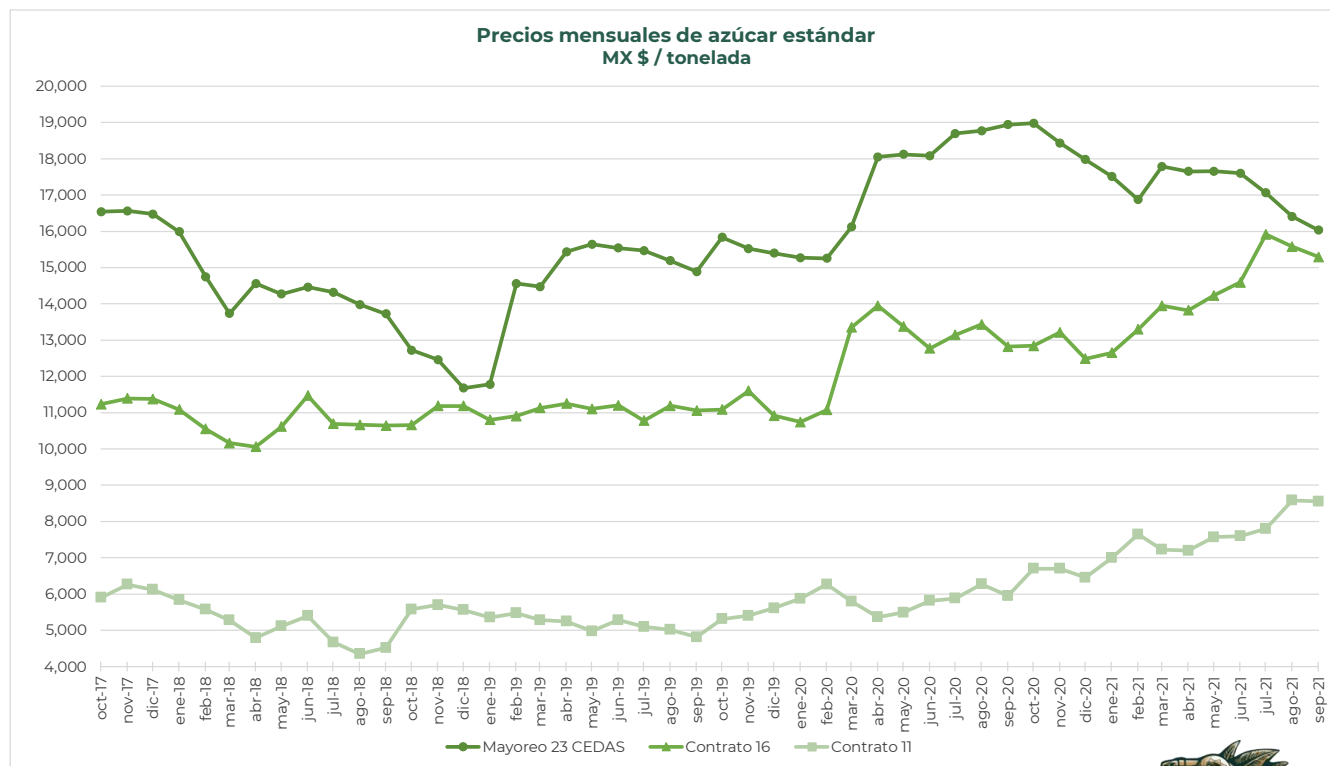
Notas:

* Derivado de la contingencia sanitaria por COVID-19, para el ciclo 2019/2020 a partir del 28 de mayo y hasta el 6 de julio de 2020 corresponde únicamente a la Central de Abastos de Ecatepec, Méx.; del 7 al 10 de julio no se tuvo información de ninguna CEDA, y a partir del 13 de julio se fueron incorporando más CEDAS (en promedio del 13 al 31 de julio se contó con dato de 6 CEDAS para el azúcar estándar y 8 CEDAS para la refinada).

Mientras que para el ciclo 2020/21 a partir del 21 de diciembre de 2020 el SNIIM dejó de reportar información en la Central de Abasto de Iztapalapa y Toluca; además, continuó con intermitencias para la CEDA de Ecatepec. A partir del 11 de enero de 2021 no se cuenta con información de la CEDA Minatitlán, Veracruz y a partir del 18 de enero el SNIIM dejó de reportar información de las CEDAS ubicadas en los estados de Guadalajara, Monterrey y Querétaro. Cabe precisar que a partir del 4 de febrero la CEDA de Minatitlán, Veracruz se restableció. A partir del 15 de febrero se incorporaron las CEDAS de Iztapalapa y Toluca; así como de las Centrales de Abasto ubicadas en los estados de Guadalajara, Monterrey, Querétaro, Michoacán, Nayarit, San Luis Potosí y Puebla. A partir del 15 de julio de 2021 el SNIIM dejó de reportar información de las CEDAS de San Nicolás de los Garza, Nuevo León y Ecatepec, México, restableciéndose el 29 de julio y 2 de agosto, respectivamente.

En la semana del 6 al 10 de septiembre de 2021 en promedio se contó con dato de 22 CEDAS para el azúcar estándar y 18 CEDAS para la refinada.

** Precios promedio al consumidor en la Ciudad de México, Guadalajara, Jal., y Monterrey, N.L.





REPORTE SEMANAL DE PRECIOS DE AZÚCAR,

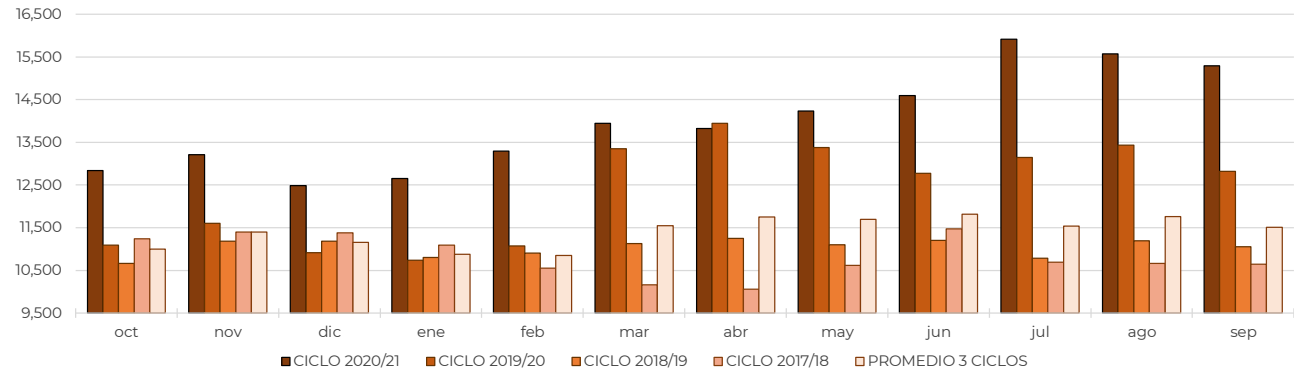
No. 50, ciclo azucarero 2020/21

al 10/sep/2021

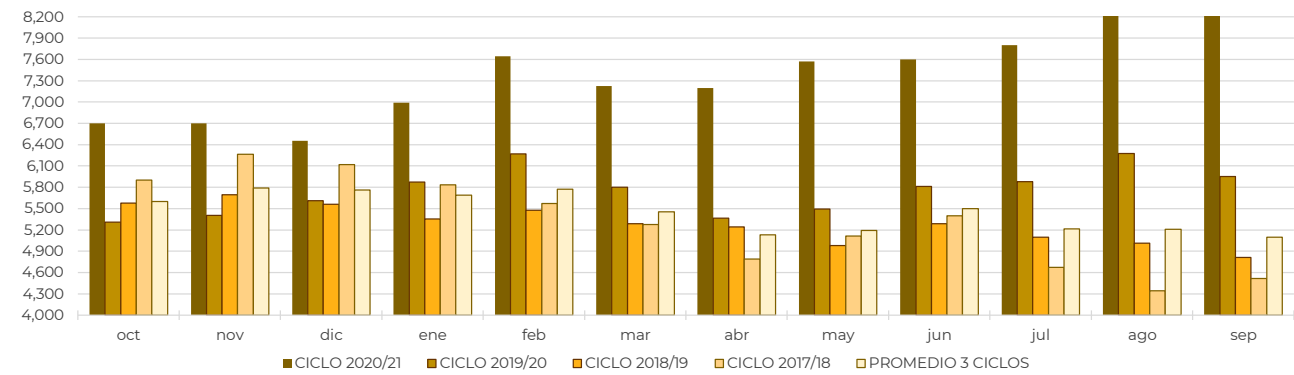
**Comparativo de precios mensuales al mayoreo de azúcar estándar, 23 CEDAS
MX \$ / tonelada**



**Comparativo de precios mensuales de azúcar estándar, Contrato 16
MX \$ / tonelada**



**Comparativo de precios mensuales de azúcar estándar, Contrato 11
MX \$ / tonelada**





REPORTE SEMANAL DE PRECIOS DE AZÚCAR,

No. 50, ciclo azucarero 2020/21

al 10/sep/2021

