

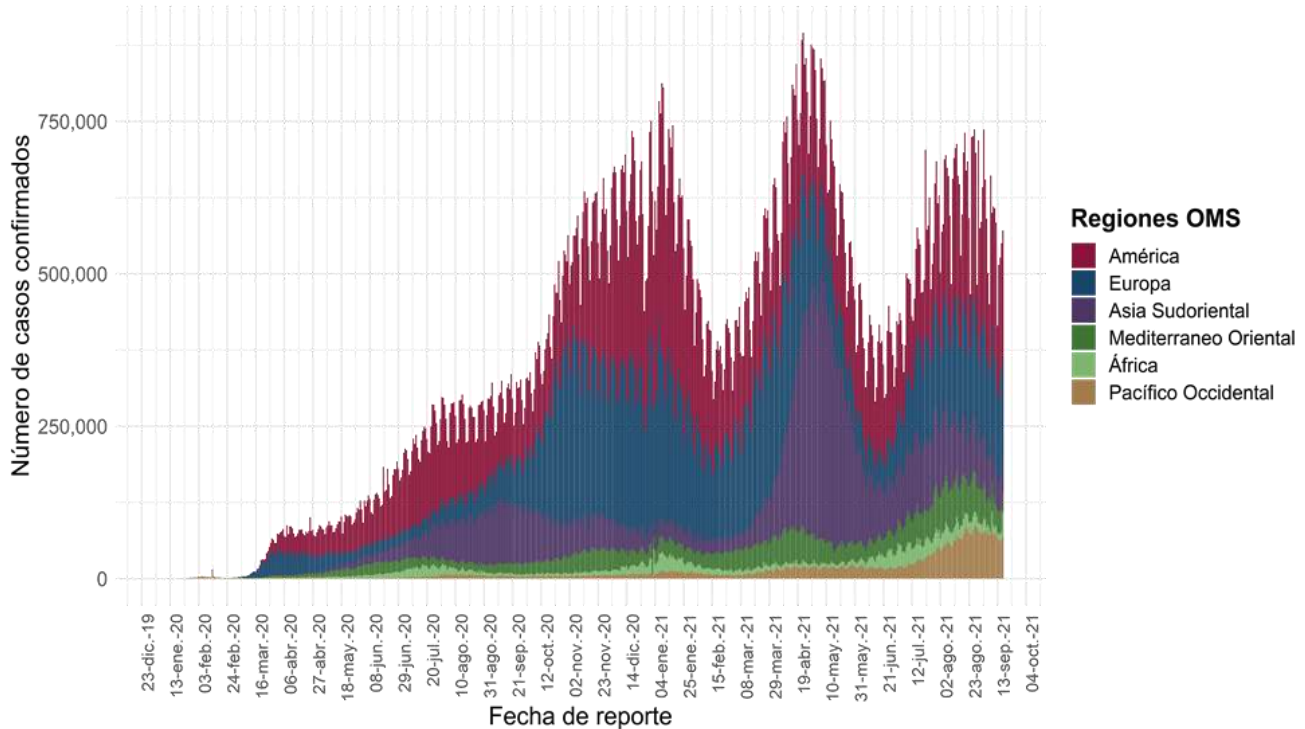


17/09/2021  
17:00 Hrs

**Informe Técnico Diario COVID-19 MÉXICO**

- Al 17 de septiembre de 2021, a nivel mundial se han reportado **226,844,344 casos confirmados (571,075 casos nuevos) y 4,666,334 defunciones (9,400 nuevas defunciones)**.
- En las últimas 24 horas se reportaron **571,075 casos y 9,400 defunciones** a nivel global.
- La letalidad global es de **2.1%**.

**Casos diarios por regiones de la OMS viernes, 17 de septiembre de 2021 .**



\*Los casos y defunciones incluyen las embarcaciones internacionales.

El análisis nacional contempla a todos los casos sospechosos totales de enfermedad respiratoria viral (casos sospechosos sin muestra, sin posibilidad de resultado<sup>‡</sup> y sospechosos con muestra) y los casos y defunciones con asociación o dictaminación clínica-epidemiológica desde la semana epidemiológica 1 del 2020 a la 37 del 2021.

<sup>‡</sup> Muestra rechazada, no recibida, no adecuado, no amplifico, sin células y sin aislamiento.

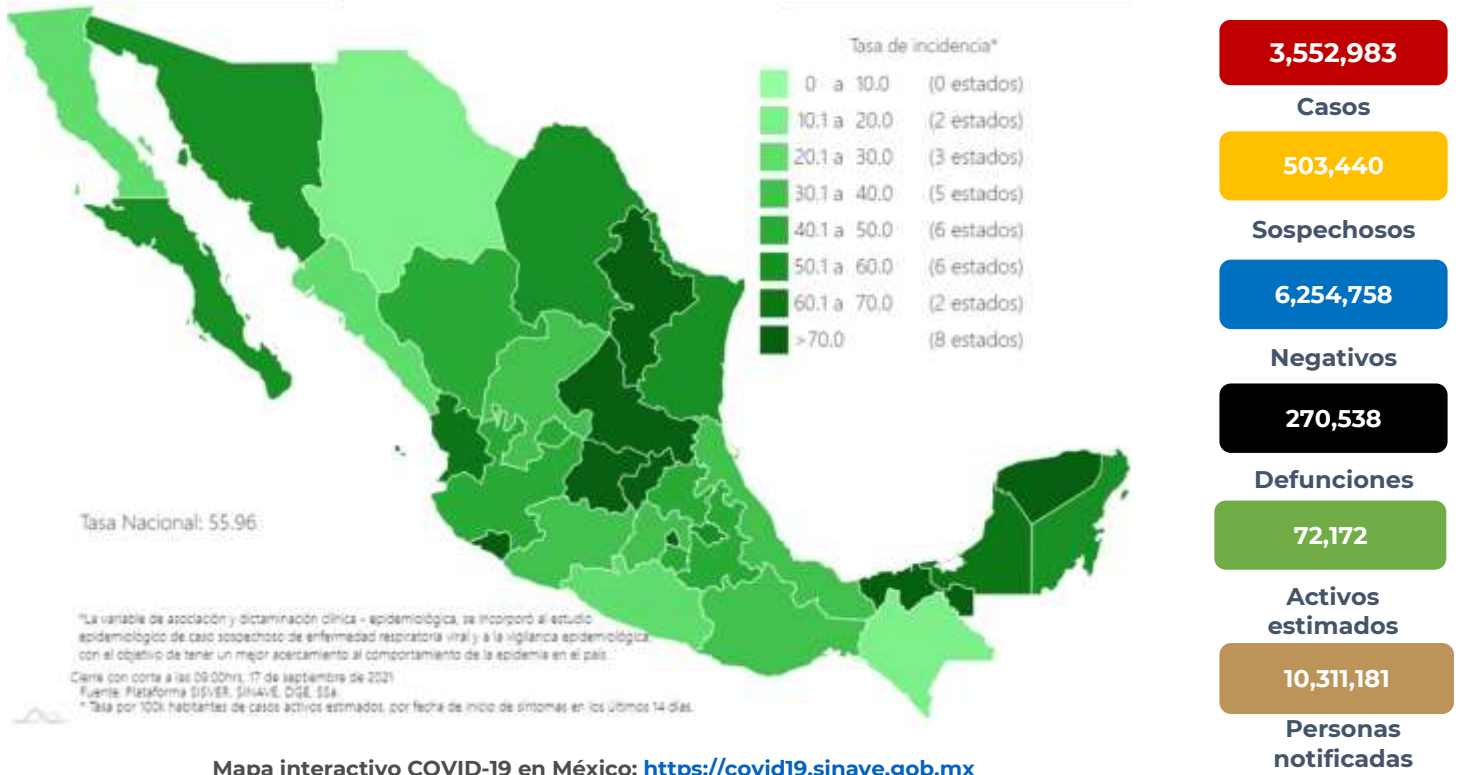
La variable de asociación o dictaminación clínica – epidemiológica a COVID-19, se incorporó al estudio epidemiológico de caso sospechoso de enfermedad respiratoria viral y a la vigilancia epidemiológica, con el objetivo de tener un mejor acercamiento al comportamiento de la epidemia en el país.

- **En México** hasta el día de hoy se han confirmado **3,552,983 casos totales y 270,538 defunciones totales por COVID-19.** (Ver Imagen 1).
- La **tasa de incidencia de casos acumulados de 2,754.8** por cada 100,000 habitantes.
- La distribución por sexo en los casos confirmados muestra un predominio igual en hombres (50%) y en mujeres (50%). La mediana de edad en general es de 40 años.



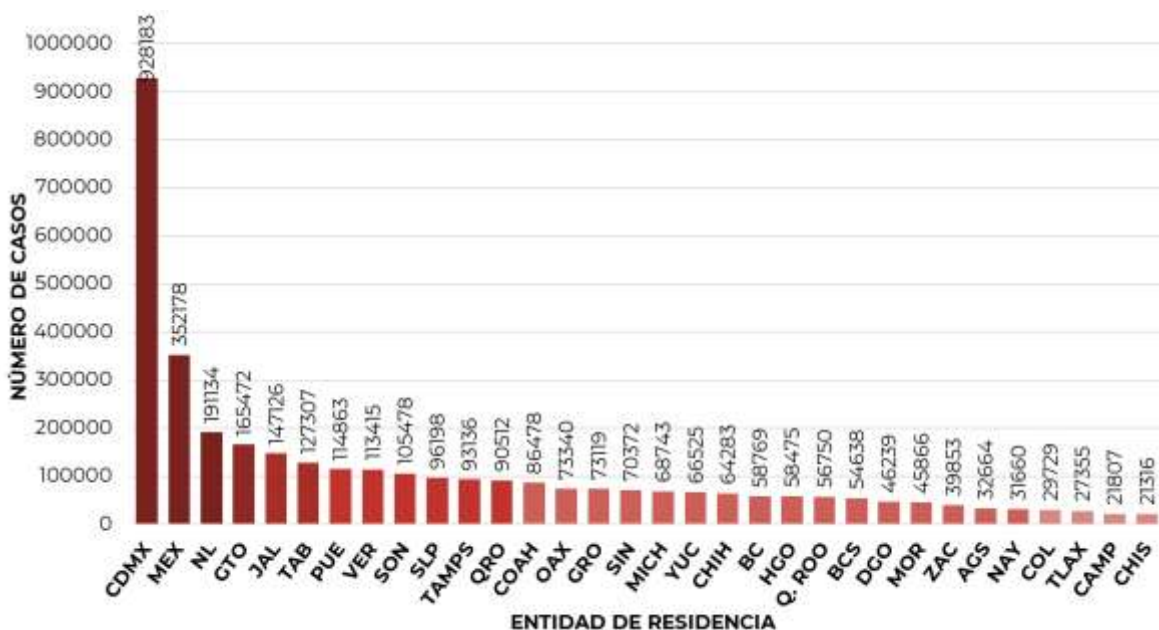
**Informe Técnico Diario COVID-19 MÉXICO**

**Imagen 1.** Mapa con la tasa de incidencia de **casos activos estimados** de COVID-19 por entidad de residencia



Mapa interactivo COVID-19 en México: <https://covid19.sinave.gob.mx>

- La siguiente gráfica muestra los **casos confirmados acumulados** por entidad de residencia, las 10 primeras entidades que acumulan el mayor número de casos son: Ciudad de México, Estado de México, Nuevo León, Guanajuato, Jalisco, Tabasco, Puebla, Veracruz, Sonora y San Luis Potosí, que en conjunto conforman más de dos tercios (66%) de todos los casos acumulados registrados en el país.

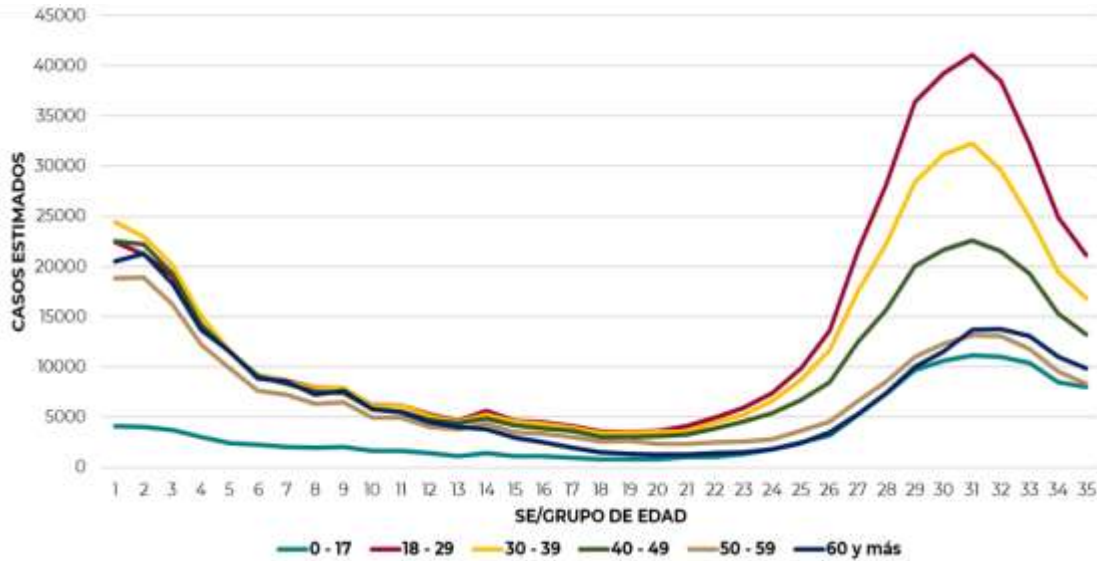




17/09/2021  
17:00 Hrs

**Informe Técnico Diario COVID-19 MÉXICO**

- La siguiente gráfica muestra la distribución de los casos estimados por los grupos de edad seleccionados y semana epidemiológica del 2021, observando que, en las últimas cinco semanas, la mayor parte de los casos están presentes en los grupos de 18 a 29 años, seguido del grupo de 30 a 39 años y 40 a 49 años.

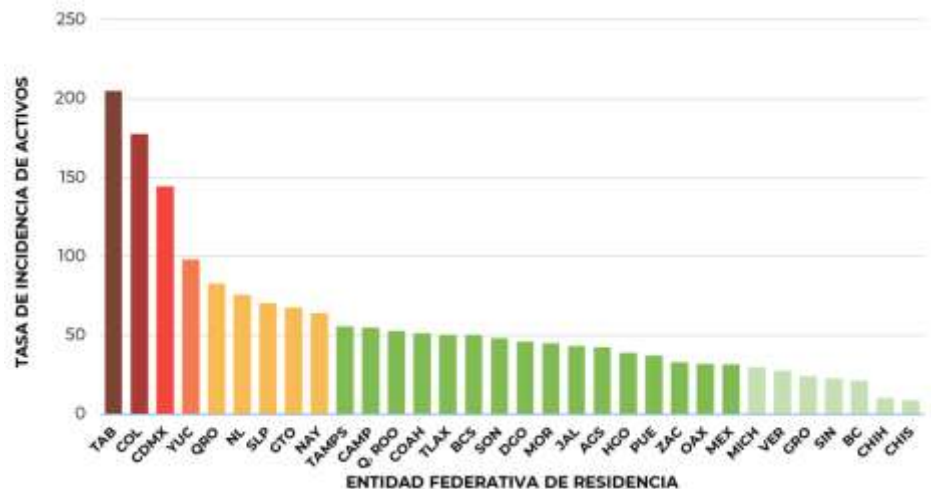


- Se consideran **casos activos**, aquellos casos positivos que iniciaron síntomas en los últimos 14 días, permitiendo identificar donde hay mayor actividad viral y por consecuencia aumento en la transmisión. La tabla describe el número de casos activos en los últimos 14 días por entidad federativa de residencia.

ENTIDAD DE RESIDENCIA	CASOS ACTIVOS
AGUASCALIENTES	615
BAJA CALIFORNIA	783
BAJA CALIFORNIA SUR	411
CAMPECHE	557
COAHUILA	1667
COLIMA	1417
CHIAPAS	509
CHIHUAHUA	398
CIUDAD DE MÉXICO	12998
DURANGO	869
GUANAJUATO	4248
GUERRERO	887
HIDALGO	1211
JALISCO	3662
MÉXICO	5513
MICHOACÁN	1433
MORELOS	930
NAYARIT	836
NUEVO LEÓN	4312
OAXACA	1318
PUEBLA	2465
QUERÉTARO	1917
QUINTANA ROO	930
SAN LUIS POTOSÍ	2033
SINALOA	717
SONORA	1500
TABASCO	5327
TAMAULIPAS	2040
TLAXCALA	700
VERACRUZ	2375
YUCATÁN	2239
ZACATECAS	554
<b>NACIONAL</b>	<b>67371</b>

- Al corte de información del día de hoy, se tienen registrados **67,371 casos activos** con una **tasa de incidencia de 52.2 por 100 mil habitantes** (4 al 17 de septiembre del 2021).

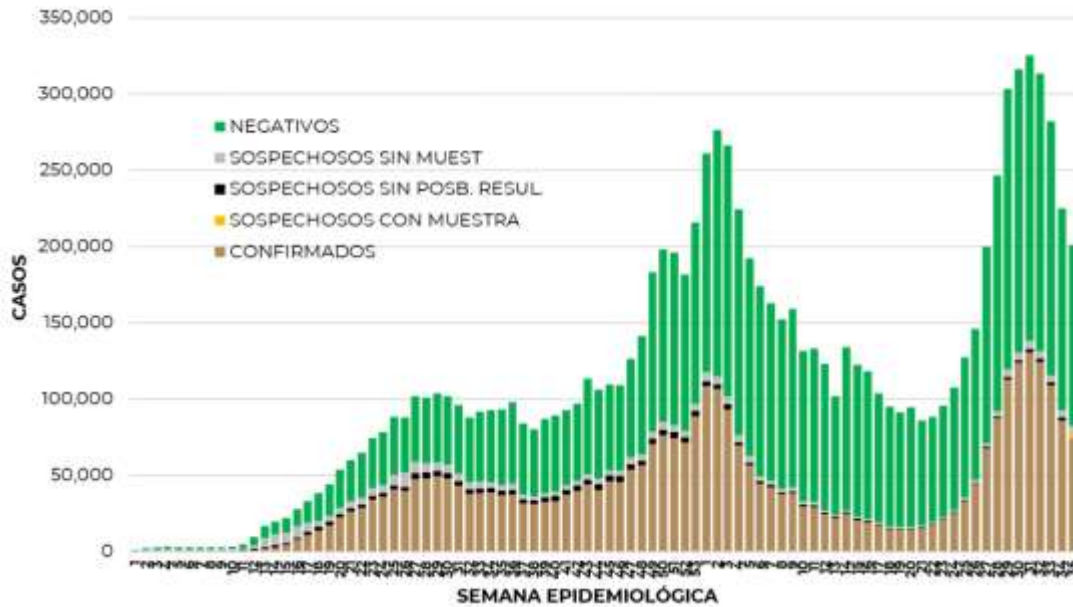
- La gráfica presenta la tasa de casos activos por cada 100,000 habitantes, por entidad federativa posicionando en los primeros 10 lugares a: Tabasco, Colima, Ciudad de México, Yucatán, Querétaro, Nuevo León, San Luis Potosí, Guanajuato, Nayarit y Tamaulipas.





**Informe Técnico Diario COVID-19 MÉXICO**

- La siguiente gráfica de barras apiladas, muestra los **casos confirmados** (n=3,552,983), **sospechosos totales** (n=503,440) y **casos negativos** (n=6,254,758) por semana epidemiológica de acuerdo a su fecha de inicio de síntomas.



- La siguiente gráfica muestra la estimación de casos por semana epidemiológica de acuerdo a la fecha de inicio de síntomas. Se estima que se han recuperado 2,906,771 casos.

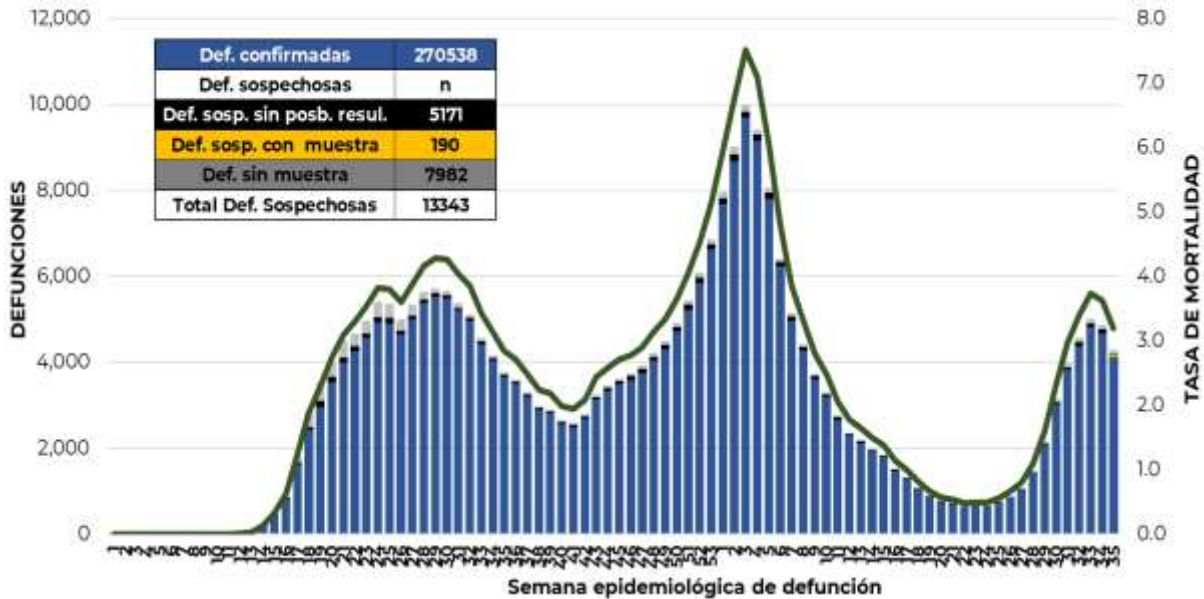


- Al corte de información del día de hoy, se registraron **270,538 defunciones totales** de COVID-19. Hasta el día de hoy, se tienen **13,343 defunciones sospechosas** de COVID-19 que incluyen las pendientes por laboratorio (n=3,078) y las que están en proceso de asociación- dictaminación clínica – epidemiológica (n=10,265) en SISVER.



**Informe Técnico Diario COVID-19 MÉXICO**

• El siguiente gráfico muestra la distribución de las defunciones por semana epidemiológica de defunción, desglosando a las defunciones positivas totales, defunciones sospechosas sin posibilidad de resultado<sup>‡</sup>, defunciones sospechosas con muestra y defunciones sin muestra; así como la tasa de mortalidad acumulada por semana que hasta el día de hoy es de 209.8 por 100,000 habitantes.



• El siguiente gráfico muestra la distribución de defunciones confirmadas por fecha de defunción.

Entidad Federativa	Defunciones Positivas
AGUASCALIENTES	2743
BAJA CALIFORNIA	9128
BAJA CALIFORNIA SUR	2242
CAMPECHE	1815
COAHUILA	7016
COLIMA	1964
CHIAPAS	1990
CHIHUAHUA	7861
CIUDAD DE MÉXICO	49724
DURANGO	2814
GUANAJUATO	11730
GUERRERO	5701
HIDALGO	7183
JALISCO	15406
MÉXICO	31301
MICHOACÁN	7156
MORELOS	4283
NAYARIT	2685
NUEVO LEÓN	12015
OAXACA	4812
PUEBLA	14057
QUERÉTARO	5313
QUINTANA ROO	3818
SAN LUIS POTOSÍ	6182
SINALOA	8347
SONORA	7982
TABASCO	5165
TAMAULIPAS	6325
TLAXCALA	2622
VERACRUZ	12803
YUCATÁN	5218
ZACATECAS	3137
NACIONAL	270538

- La distribución por sexo en las **defunciones confirmadas** muestra un predominio del 62% en hombres. La mediana de edad en los decesos es de 64 años.
- La tabla describe el número de defunciones positivas a COVID-19 por entidad federativa de defunción al corte del día de hoy.

**Medidas de higiene básicas:**

- Las personas que padecen: diabetes, hipertensión, obesidad mórbida, insuficiencia renal, lupus, cáncer, enfermedades cardíacas y respiratorias, así como trasplantes, personas adultas mayores a partir de los 60 años cumplidos, personas embarazadas, deben hacer **resguardo familiar en casa**
- Conservar una **sana distancia**, cuando menos **a 1.5 metros** de distancia el uno del otro
- **Protección y cuidado de las personas adultas mayores**, la medida más importante es el aislamiento social voluntario y seguir las recomendaciones de sana distancia y medidas de prevención si se visita a personas adultas mayores.
- **Uso de cubrebocas y lavado frecuente de manos**
- **Ventilación en lugares cerrados**
- **Saludo a distancia**, no saludar de beso, de mano o abrazo.
- Para mayor información sobre la vacunación COVID-19, visita: [vacunacovid.gob.mx](https://vacunacovid.gob.mx)
- Para mayor información acerca de COVID-19 puede consultar la página electrónica de la secretaria de Salud: <https://coronavirus.gob.mx/>