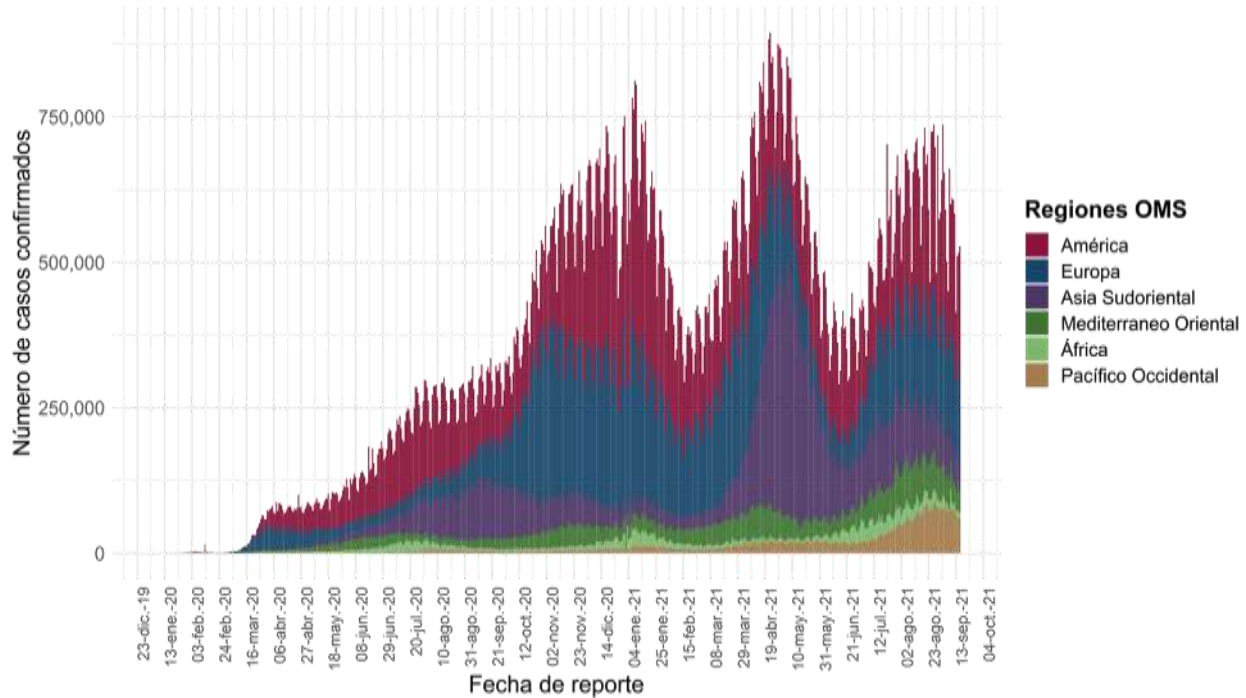




Informe Técnico Diario COVID-19 MÉXICO

- Al 16 de septiembre de 2021, a nivel mundial se han reportado **226,236,577 casos confirmados (527,831 casos nuevos) y 4,654,548 defunciones (9,331 nuevas defunciones)**.
- En las últimas 24 horas se reportaron **527,831 casos y 9,331 defunciones** a nivel global.
- La letalidad global es de **2.1%**.

Casos diarios por regiones de la OMS jueves, 16 de septiembre de 2021 .



*Los casos y defunciones incluyen las embarcaciones internacionales.

El análisis nacional contempla a todos los casos sospechosos totales de enfermedad respiratoria viral (casos sospechosos sin muestra, sin posibilidad de resultado[‡] y sospechosos con muestra) y los casos y defunciones con asociación o dictaminación clínica-epidemiológica desde la semana epidemiológica 1 del 2020 a la 37 del 2021.

[‡] Muestra rechazada, no recibida, no adecuado, no amplifico, sin células y sin aislamiento.

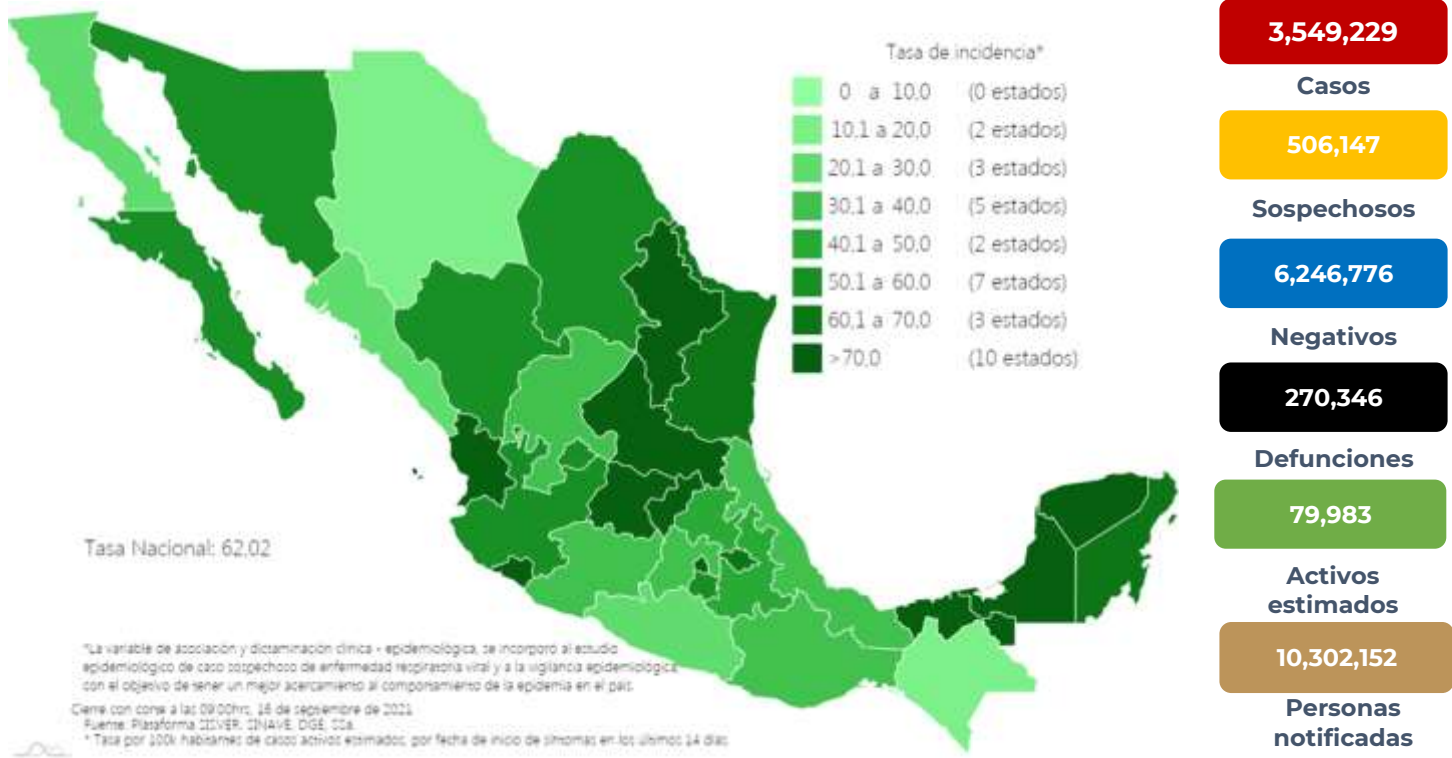
La variable de asociación o dictaminación clínica – epidemiológica a COVID-19, se incorporó al estudio epidemiológico de caso sospechoso de enfermedad respiratoria viral y a la vigilancia epidemiológica, con el objetivo de tener un mejor acercamiento al comportamiento de la epidemia en el país.

- **En México** hasta el día de hoy se han confirmado **3,549,229 casos totales y 270,346 defunciones totales por COVID-19.** (Ver Imagen 1).
- La **tasa de incidencia de casos acumulados de 2,751.9** por cada 100,000 habitantes.
- La distribución por sexo en los casos confirmados muestra un predominio igual en hombres (50%) y en mujeres (50%). La mediana de edad en general es de 40 años.



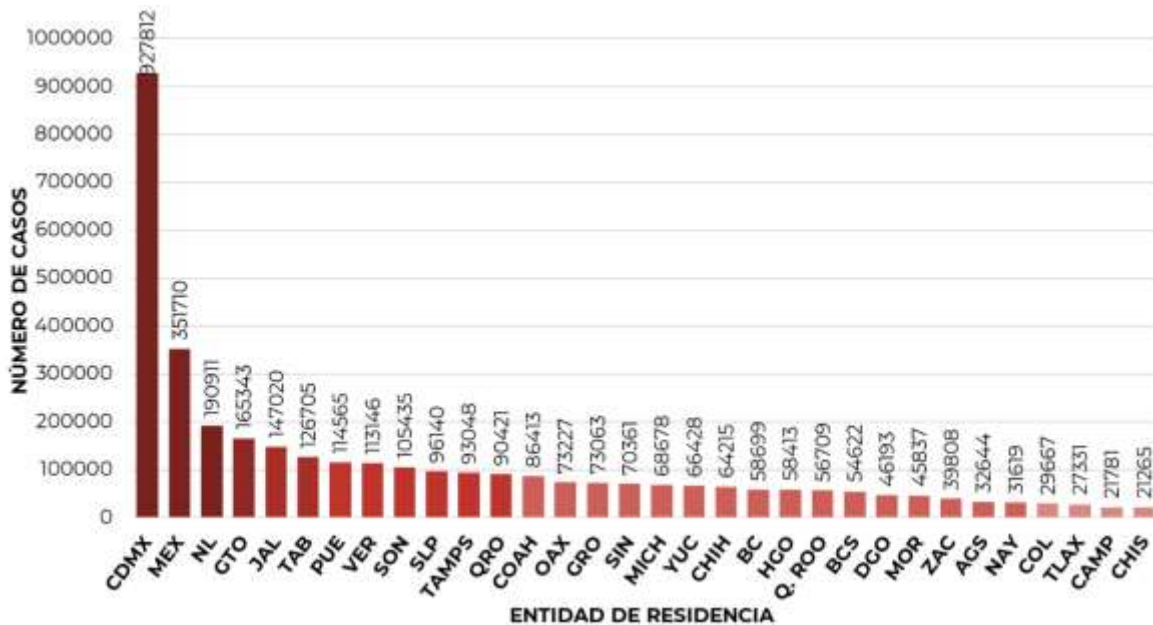
Informe Técnico Diario COVID-19 MÉXICO

Imagen 1. Mapa con la tasa de incidencia de **casos activos estimados** de COVID-19 por entidad de residencia



Mapa interactivo COVID-19 en México: <https://covid19.sinave.gob.mx>

- La siguiente gráfica muestra los **casos confirmados acumulados** por entidad de residencia, las 10 primeras entidades que acumulan el mayor número de casos son: Ciudad de México, Estado de México, Nuevo León, Guanajuato, Jalisco, Tabasco, Puebla, Veracruz, Sonora y San Luis Potosí, que en conjunto conforman más de dos tercios (66%) de todos los casos acumulados registrados en el país.

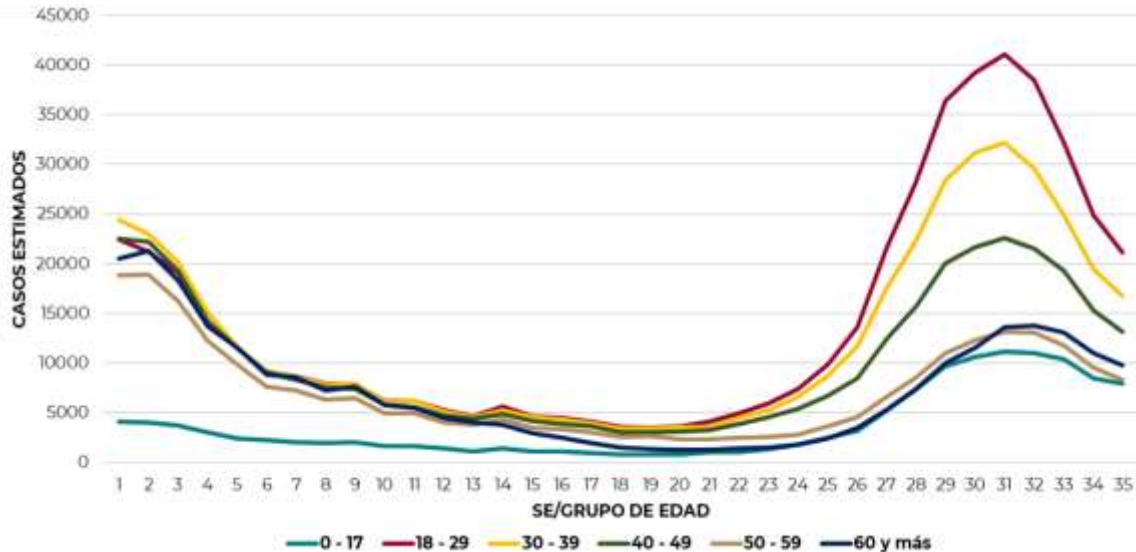




16/09/2021
17:00 Hrs

Informe Técnico Diario COVID-19 MÉXICO

- La siguiente gráfica muestra la distribución de los casos estimados por los grupos de edad seleccionados y semana epidemiológica del 2021, observando que, en las últimas cinco semanas, la mayor parte de los casos están presentes en los grupos de 18 a 29 años, seguido del grupo de 30 a 39 años y 40 a 49 años.

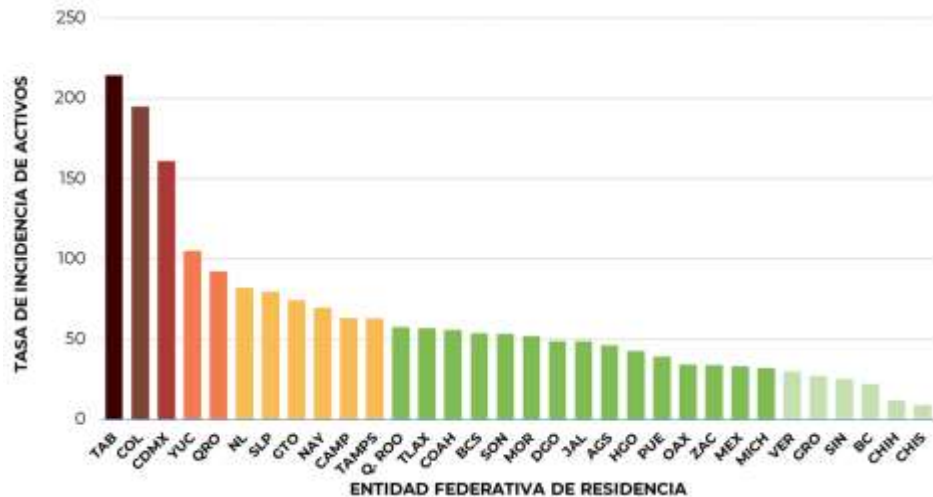


- Se consideran **casos activos**, aquellos casos positivos que iniciaron síntomas en los últimos 14 días, permitiendo identificar donde hay mayor actividad viral y por consecuencia aumento en la transmisión. La tabla describe el número de casos activos en los últimos 14 días por entidad federativa de residencia.

ENTIDAD DE RESIDENCIA	CASOS ACTIVOS
AGUASCALIENTES	671
BAJA CALIFORNIA	818
BAJA CALIFORNIA SUR	442
CAMPECHE	645
COAHUILA	1820
COLIMA	1555
CHIAPAS	541
CHIHUAHUA	455
CIUDAD DE MÉXICO	14481
DURANGO	922
GUANAJUATO	4653
GUERRERO	1002
HIDALGO	1335
JALISCO	4128
MÉXICO	5844
MICHOACÁN	1559
MORELOS	1073
NAYARIT	911
NUEVO LEÓN	4655
OAXACA	1422
PUEBLA	2605
QUERÉTARO	2137
QUINTANA ROO	1014
SAN LUIS POTOSÍ	2291
SINALOA	809
SONORA	1663
TABASCO	5573
TAMAULIPAS	2320
TLAXCALA	794
VERACRUZ	2567
YUCATÁN	2403
ZACATECAS	568
NACIONAL	73676

- Al corte de información del día de hoy, se tienen registrados **73,676 casos activos** con una **tasa de incidencia de 57.1 por 100 mil habitantes** (3 al 16 de septiembre del 2021).

- La gráfica presenta la tasa de casos activos por cada 100,000 habitantes, por entidad federativa posicionando en los primeros 10 lugares a: Tabasco, Colima, Ciudad de México, Yucatán, Querétaro, Nuevo León, San Luis Potosí, Guanajuato, Nayarit y Campeche.

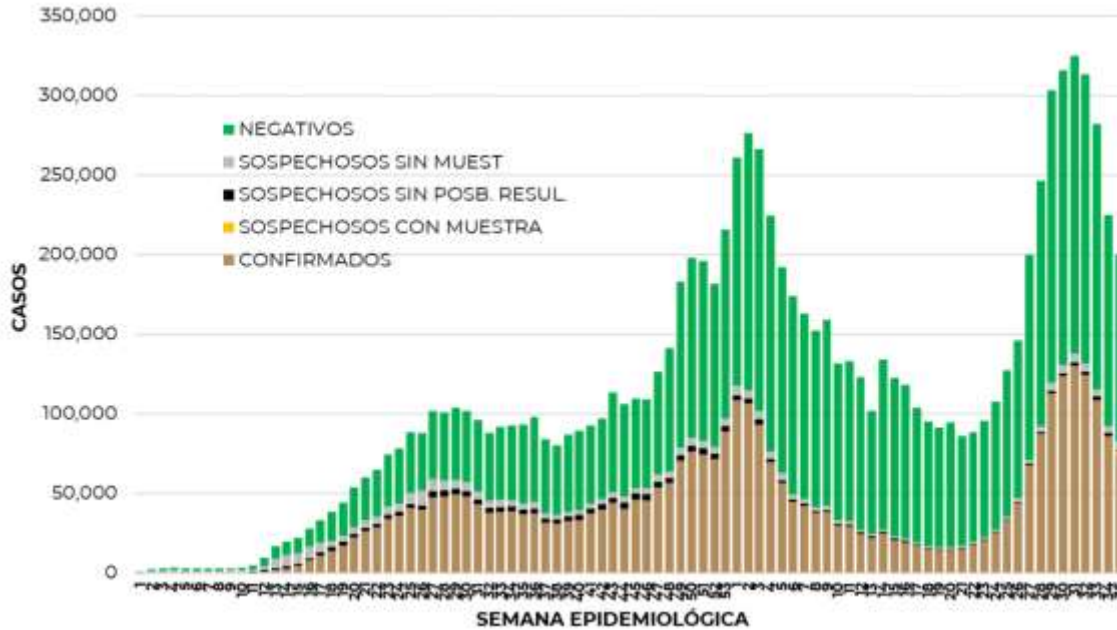




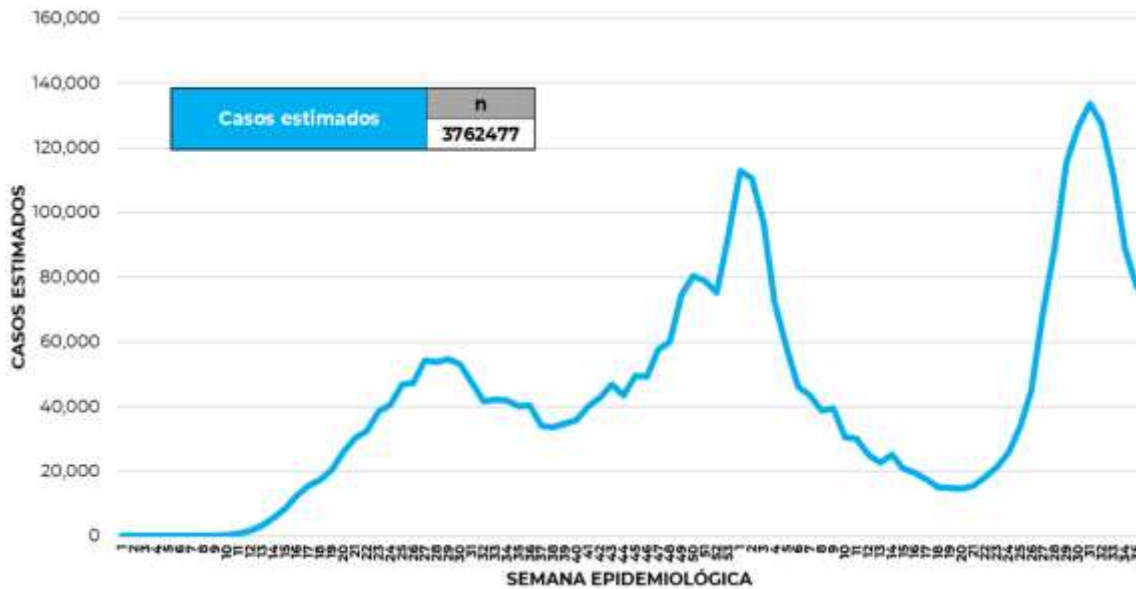
16/09/2021
17:00 Hrs

Informe Técnico Diario COVID-19 MÉXICO

- La siguiente gráfica de barras apiladas, muestra los **casos confirmados** (n=3,549,229), **sospechosos totales** (n=506,147) y **casos negativos** (n=6,246,776) por semana epidemiológica de acuerdo a su fecha de inicio de síntomas.



- La siguiente gráfica muestra la estimación de casos por semana epidemiológica de acuerdo a la fecha de inicio de síntomas. Se estima que se han recuperado 2,897,667 casos.

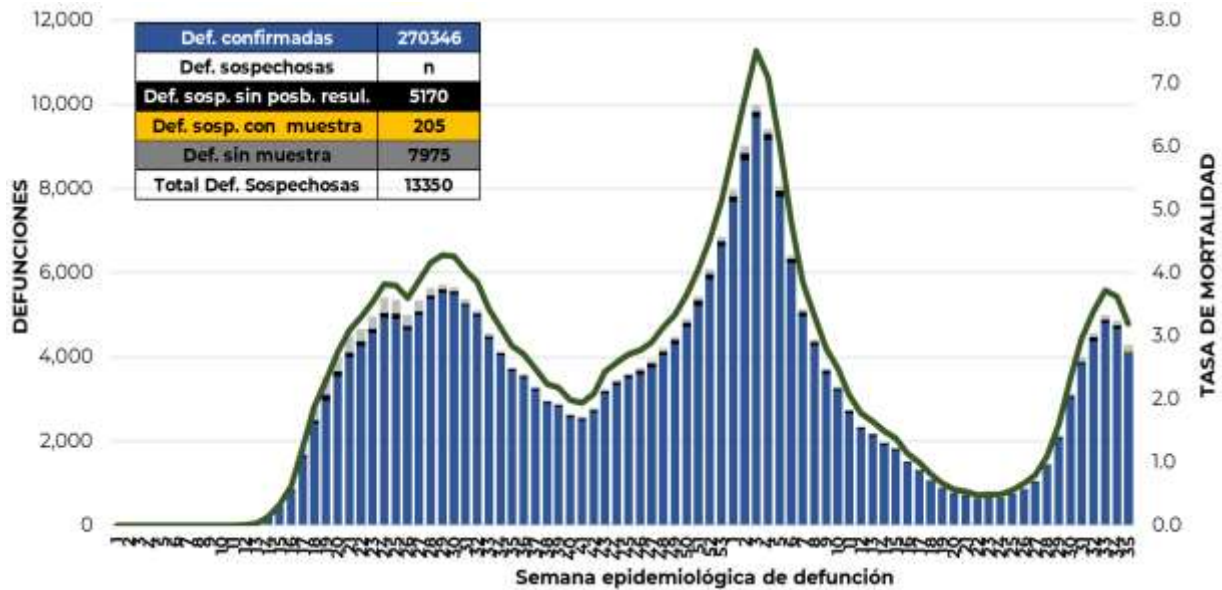


- Al corte de información del día de hoy, se registraron **270,346 defunciones totales** de COVID-19. Hasta el día de hoy, se tienen **13,350 defunciones sospechosas** de COVID-19 que incluyen las pendientes por laboratorio (n=3,092) y las que están en proceso de asociación- dictaminación clínica – epidemiológica (n=10,258) en SISVER.



Informe Técnico Diario COVID-19 MÉXICO

- El siguiente gráfico muestra la distribución de las defunciones por semana epidemiológica de defunción, desglosando a las defunciones positivas totales, defunciones sospechosas sin posibilidad de resultado[¥], defunciones sospechosas con muestra y defunciones sin muestra; así como la tasa de mortalidad acumulada por semana que hasta el día de hoy es de 209.6 por 100,000 habitantes.



Entidad Federativa	Defunciones Positivas
AGUASCALIENTES	2743
BAJA CALIFORNIA	9127
BAJA CALIFORNIA SUR	2242
CAMPECHE	1811
COAHUILA	7015
COLIMA	1959
CHIAPAS	1989
CHIHUAHUA	7860
CIUDAD DE MÉXICO	49695
DURANGO	2814
GUANAJUATO	11726
GUERRERO	5685
HIDALGO	7175
JALISCO	15382
MÉXICO	31293
MICHOACÁN	7144
MORELOS	4283
NAYARIT	2685
NUEVO LEÓN	12010
OAXACA	4798
PUEBLA	14051
QUERÉTARO	5312
QUINTANA ROO	3817
SAN LUIS POTOSÍ	6172
SINALOA	8347
SONORA	7977
TABASCO	5148
TAMAULIPAS	6319
TLAXCALA	2622
VERACRUZ	12796
YUCATÁN	5212
ZACATECAS	3137
NACIONAL	270346

- El siguiente gráfico muestra la distribución de defunciones confirmadas por fecha de defunción.
- La distribución por sexo en las **defunciones confirmadas** muestra un predominio del 62% en hombres. La mediana de edad en los decesos es de 64 años.
- La tabla describe el número de defunciones positivas a COVID-19 por entidad federativa de defunción al corte del día de hoy.

Medidas de higiene básicas:

- Las personas que padecen: diabetes, hipertensión, obesidad mórbida, insuficiencia renal, lupus, cáncer, enfermedades cardíacas y respiratorias, así como trasplantes, personas adultas mayores a partir de los 60 años cumplidos, personas embarazadas, deben hacer **resguardo familiar en casa**
- Conservar una **sana distancia**, cuando menos a **1.5 metros** de distancia el uno del otro
- **Protección y cuidado de las personas adultas mayores**, la medida más importante es el aislamiento social voluntario y seguir las recomendaciones de sana distancia y medidas de prevención si se visita a personas adultas mayores.
- **Uso de cubrebocas y lavado frecuente de manos**
- **Ventilación en lugares cerrados**
- **Saludo a distancia**, no saludar de beso, de mano o abrazo.
- Para mayor información sobre la vacunación COVID-19, visita: vacunacovid.gob.mx
- Para mayor información acerca de COVID-19 puede consultar la página electrónica de la secretaria de Salud: <https://coronavirus.gob.mx/>