




Leche de bovino

Producción 2021		Comercio exterior estimado 2021		Semáforo
Estimada	Hasta julio	Importaciones	Exportaciones	
12 mil 830 millones litros	6 mil 174 millones litros	3 mil 870 millones litros	289 millones litros	

Al mes de julio se obtuvieron 7,291 millones de litros, lo que representa un avance de 56.8% respecto del volumen estimado. A esta misma fecha Jalisco obtuvo una producción de 1,512 millones de litros; Coahuila 848 millones; Durango 827 millones y Chihuahua 699 millones de litros. Estas entidades aportan el 53.3% de la producción nacional.

Para el presente año se espera una la disponibilidad de 16,700 millones de litros, volumen suficiente para atender el consumo interno, el cual se calcula en 16,412 millones de litros.

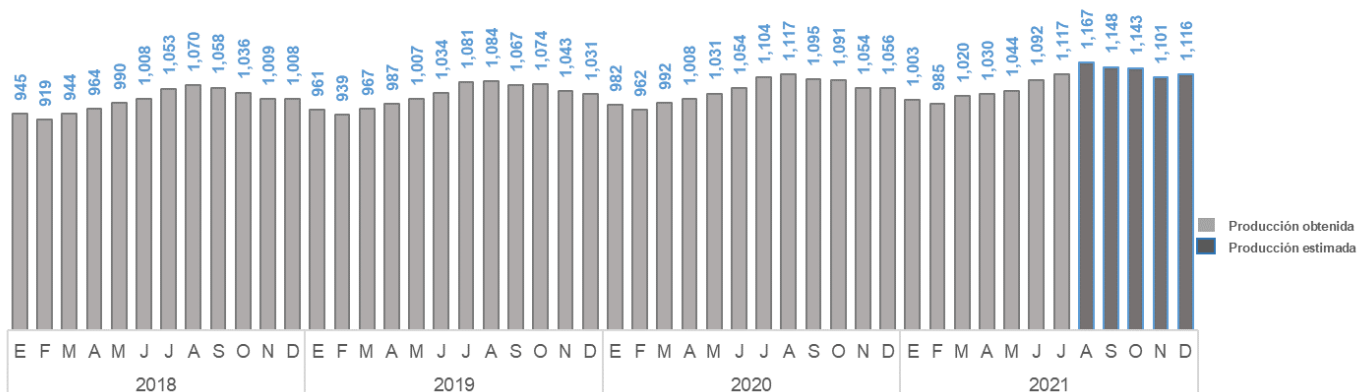
De conformidad con el reporte de agosto, el USDA mantiene su proyección de producción en Estados Unidos para 2021 en 228.1 billones de libras, 2.2% más respecto de 2020. El precio proyectado se conserva en \$18.30 dólares por quintal.

Para 2022 se proyecta que la producción del lácteo en Estados Unidos logre 231.2 billones de libras. Para este mismo año se prevé un precio de \$17.85 dólares por quintal, 2.5% menos comparado con el de 2021.

En cuanto a los precios pagados en México, se tiene que, el precio medio rural al mes de julio fue de \$7.00 pesos por litro, \$0.07 pesos por arriba al pagado el mes previo y 3.1% mayor respecto de julio de 2020. La cotización al mayoreo de leche pausterizada es de \$15.47 pesos por litro, \$0.06 pesos mayor en comparativo mensual y 6.1% mayor en comparativo anual. El referente promedio pagado por el consumidor es de \$19.96 pesos por litro, \$0.13 pesos menos que el del mes antes y 8.9% mayor respecto de julio del año anterior.

El precio al mayoreo de leche en polvo pagado en el mes de julio es de \$62.20 pesos por kilo, \$0.79 pesos menos respecto al pagado en del mes anterior y 7.4% mayor comparado con julio de 2020. Con relación al precio promedio pagado por el consumidor fue de \$143.04 pesos por kilo, 1.3% superior en comparativo mensual y 4.2% mayor en comparativo anual.

Evolución mensual de la producción de leche de bovino 2018-2021
(miles de litros)



Fuente: SIAP.



Al octavo mes de 2021, las compras al exterior crecieron 7.5% respecto al observado en mismo periodo de 2020, al pasar de 230 mil a 247 mil toneladas. Por su parte, las exportaciones también muestran un incremento de 4.3%, motivado por la mayor demanda del bien pecuario por el mercado estadounidense.

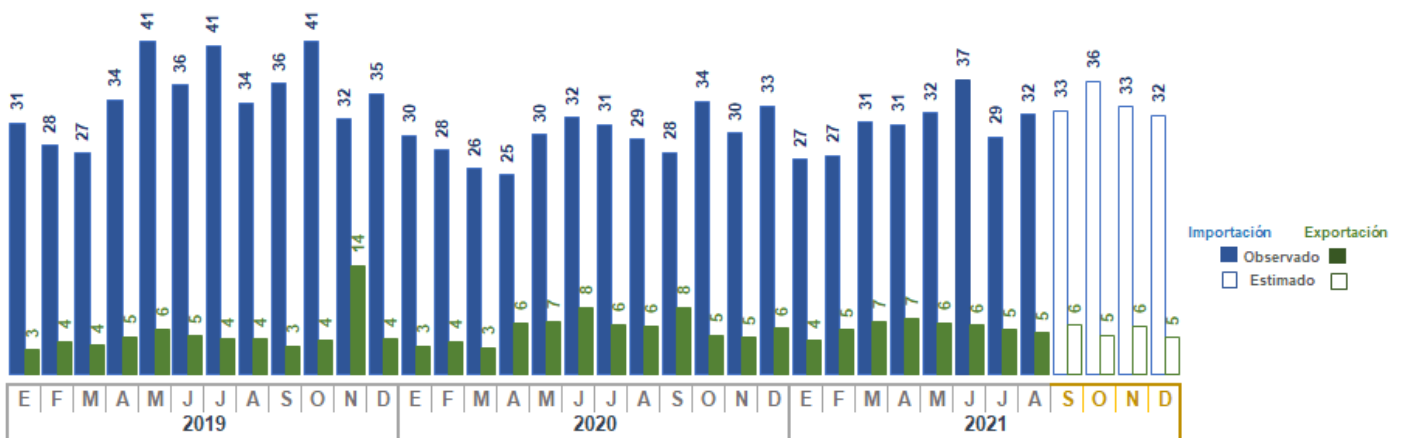
Para el último cuatrimestre del año se estiman compras por 135 mil toneladas, para alcanzar un volumen acumulado de 382 mil toneladas, lo que significaría 10.5% más respecto al año previo.

Durante agosto de 2021, México importó leche de seis países; del total adquirido cerca de 30 mil toneladas fue

leche en polvo, los principales proveedores lácteo en esta presentación fueron Estados Unidos, Uruguay y Nueva Zelanda.

Al finalizar agosto, la Secretaría de Economía, declaró desierta la licitación para asignar un cupo de importación de 575 mil litros de leche evaporada en el marco de los compromisos arancelarios del Tratado Integral y Progresista de Asociación Transpacífico y de las medidas implementadas por la contingencia sanitaria de junio de 2020.

Evolución mensual de las importaciones y exportaciones mexicanas de leche 2019-2021
(miles de toneladas)



Nota: Los flujos de agosto 2021 son preliminares y los estimados corresponden a promedios simples de los registrados en el mes de referencia para el lapso 2016-2020. Los volúmenes comerciales no consideran los retornos e integran a la leche líquida y en polvo, aunque a la líquida se le aplicó un factor de conversión para expresarlo en toneladas.

Fuente: SIAP con datos de la Administración General de Aduanas.