




Arroz

Inventario de arroz pulido				Semáforo
2020	Estimado a cierre de mercado oct20/sep21	Duración para abasto	Duración recomendada de abasto	
83 mil toneladas	133 mil toneladas	1.2 Meses	2.0 meses	

Al finalizar de julio de este año, en el ciclo primavera-verano 2021 que se han sembrado 20 mil 463 hectáreas, 57.8% de avance respecto de la intención de siembras para ese ciclo. A la fecha, Campeche participa con el 19.3% de las siembras; Michoacán con el 16.9%; Colima con el 16.6%; Veracruz con el 13.9% y Nayarit con el 12.5%, en conjunto estas entidades contribuyen con el 79.3 por ciento a esa fecha.

En cuanto al ciclo otoño-invierno 20/2021, en julio de 2021, se han cosechado 12,380 hectáreas lo que representa un avance el 89.6%, respecto de la superficie sembrada, en las cuales se han obteniendo 82 mil 901 toneladas de arroz palay, equivalentes a 54,549 toneladas de pulido.

La proyección de agosto, prevé que en el año comercial 2020/2021, en México, la producción alcanzará las 190 mil toneladas de arroz pulido; importaciones por 1,016 mil toneladas; exportaciones por 22 mil toneladas; un consumo de 1,017 mil toneladas y un inventario final de 133 mil toneladas.

Asimismo, las previsiones para el ciclo comercial 2021/2022, estiman que la producción de arroz pulido rondará las 201 mil toneladas; las importaciones podrían ser del orden de 927 mil toneladas; exportaciones por 37 mil toneladas; el consumo de alrededor de 1,072 mil toneladas y un inventario final de 137 mil toneladas.

El reporte de agosto de 2021 del United States Department of Agriculture (USDA), señala que, para el ciclo de mercado 2020/21 la producción alcanzada fue de 505.8 millones de toneladas de arroz en todo el mundo, 1.6% arriba de lo cosechado en el ciclo de mercado previo, lo cual contribuyó a cubrir la demanda internacional.

La perspectiva mundial para 2021/22 es de 507.5 millones de toneladas, 0.3% más que lo estimado en julio. El consumo mundial de arroz se mantiene en 514.3 millones de toneladas, 7.6 millones más que el año anterior. Las existencias finales mundiales proyectadas

para 2021/22 son de 170.1 millones de toneladas, 6.8 millones menos que en 2020/21.

La proyección de producción en Estados Unidos para 2021/22 es de 6.27 millones de toneladas, lo que representa una caída del 1% respecto a la estimación del mes anterior, debido a menores rendimientos. Las exportaciones se calculan en 2.89 millones de toneladas y las importaciones en 1.21 millones de toneladas.

El USDA mantiene su estimación de producción en China para 2021/22 en 149 millones de toneladas, 0.5% más que en el ciclo anterior y representa 29.5% de las cosechas de todo el planeta.

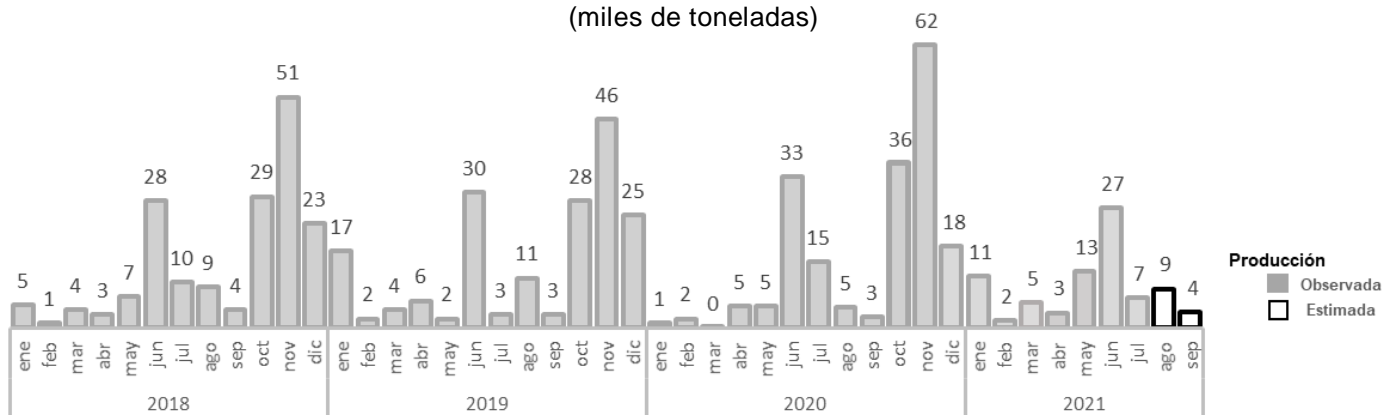
Por otra parte, el USDA, aumenta su proyección del precio pagado al agricultor estadounidense para la cosecha 2021/22 en \$0.10 dólares por quintal al ubicarse en \$14.50, lo que representa un aumento del 4.3%, respecto de lo pagado el año 2020/2021, lo anterior debido a una reducción en los inventarios finales.

Los precios en el mercado mexicano muestran comportamientos diferenciados. El precio rural del cereal, registrado en julio de 2021, fue de \$4,990 pesos por tonelada, lo que representa una caída del 3.3% comparado con el mes previo, siendo similar al pagado en mismo mes de 2020, mientras que el referente de arroz pulido al mayoreo, fue de \$17.88 pesos por kilogramo, disminuyó 2.0% respecto del mes anterior. En tanto, el precio pagado por el consumidor quedó en \$32.51 pesos por kilogramo, 1.9% mayor al pagado en el mes antes y es 3.0% menor en comparativo anual.

La suficiente oferta internacional del grano permite mantener el semáforo en verde.



Evolución mensual de la producción de arroz pulido 2018-2021
(miles de toneladas)



Nota: Las cifras de 2020 y 2021 son preliminares.
Fuente: SIAP.

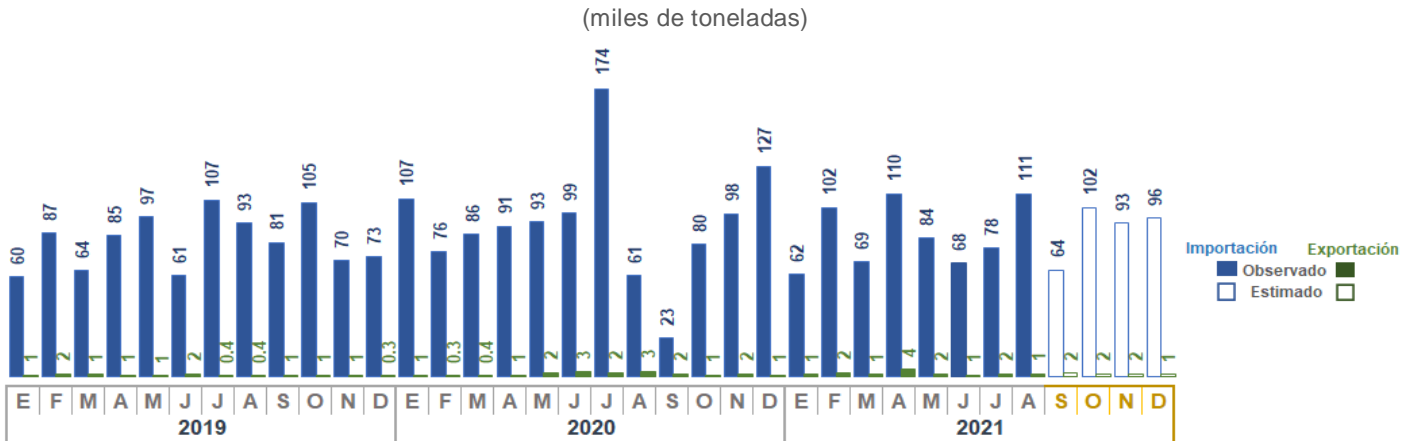
El comercio deficitario que México mantiene del grano, refiere importaciones promedio de poco más de un millón de toneladas anuales, en tanto que se exportan alrededor de 46 mil. Durante agosto del año en curso se adquirieron 110 mil 534 toneladas, el volumen más alto en lo que va del año, derivado de una menor disponibilidad interna en dicho mes.

Hasta el segundo cuatrimestre de 2021 las importaciones registraron un retroceso de 13.2% (103 mil 753 toneladas) respecto a su igual del año anterior, en tanto que las exportaciones incrementaron 9.0% (mil 201 toneladas) en el periodo referido.

En los últimos cuatro meses de 2021 se estiman que las compras se mantengan dentro del nivel promedio de los últimos cinco años y rondan poco más de 355 mil toneladas y las ventas alcancen alrededor de 7 mil.

Del volumen importado durante agosto, siete países abastecieron la demanda interna. Estados Unidos incremento el volumen ofertado en 31 mil 895 toneladas respecto el mes anterior, en tanto que Argentina y Uruguay disminuyeron su participación en el mercado mexicano.

Evolución mensual de las importaciones y exportaciones mexicanas de arroz 2019-2021
(miles de toneladas)



Nota: Los flujos a agosto 2021 son preliminares y los estimados corresponden a promedios simples de los registrados en el mes de referencia para el lapso 2016-2020. Los volúmenes comerciales no consideran los retornos.
Fuente: SIAP con datos de la Administración General de Aduanas.