



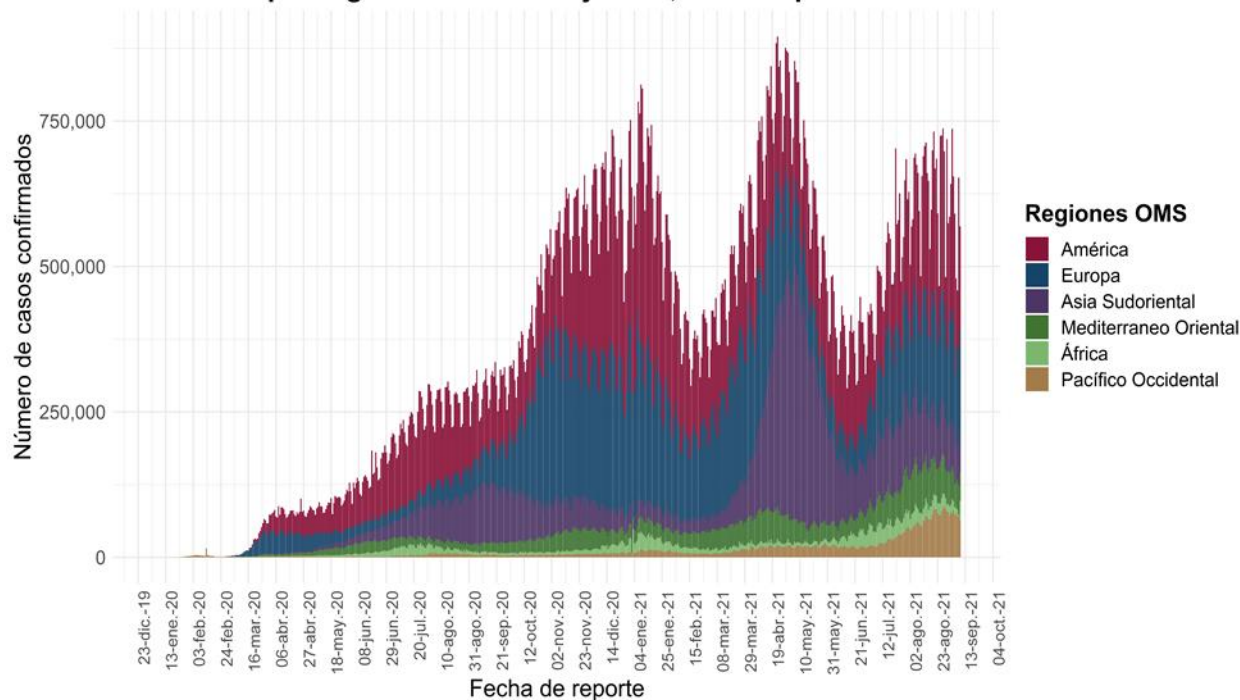
09/09/2021

17:00 Hrs

Informe Técnico Diario COVID-19 MÉXICO

- Al 09 de septiembre de 2021, a nivel mundial se han reportado **222,406,582 casos confirmados y 4,592,934 defunciones**
- En las últimas 24 horas se reportaron **569,073 casos y 9,213 defunciones** a nivel global.
- La letalidad global es de **2.1%**.

Casos diarios por regiones de la OMS jueves, 09 de septiembre de 2021 .



*Los casos y defunciones incluyen las embarcaciones internacionales.

El análisis nacional contempla a todos los casos sospechosos totales de enfermedad respiratoria viral (casos sospechosos sin muestra, sin posibilidad de resultado[‡] y sospechosos con muestra) y los casos y defunciones con asociación o dictaminación clínica-epidemiológica desde la semana epidemiológica 1 del 2020 a la 36 del 2021.

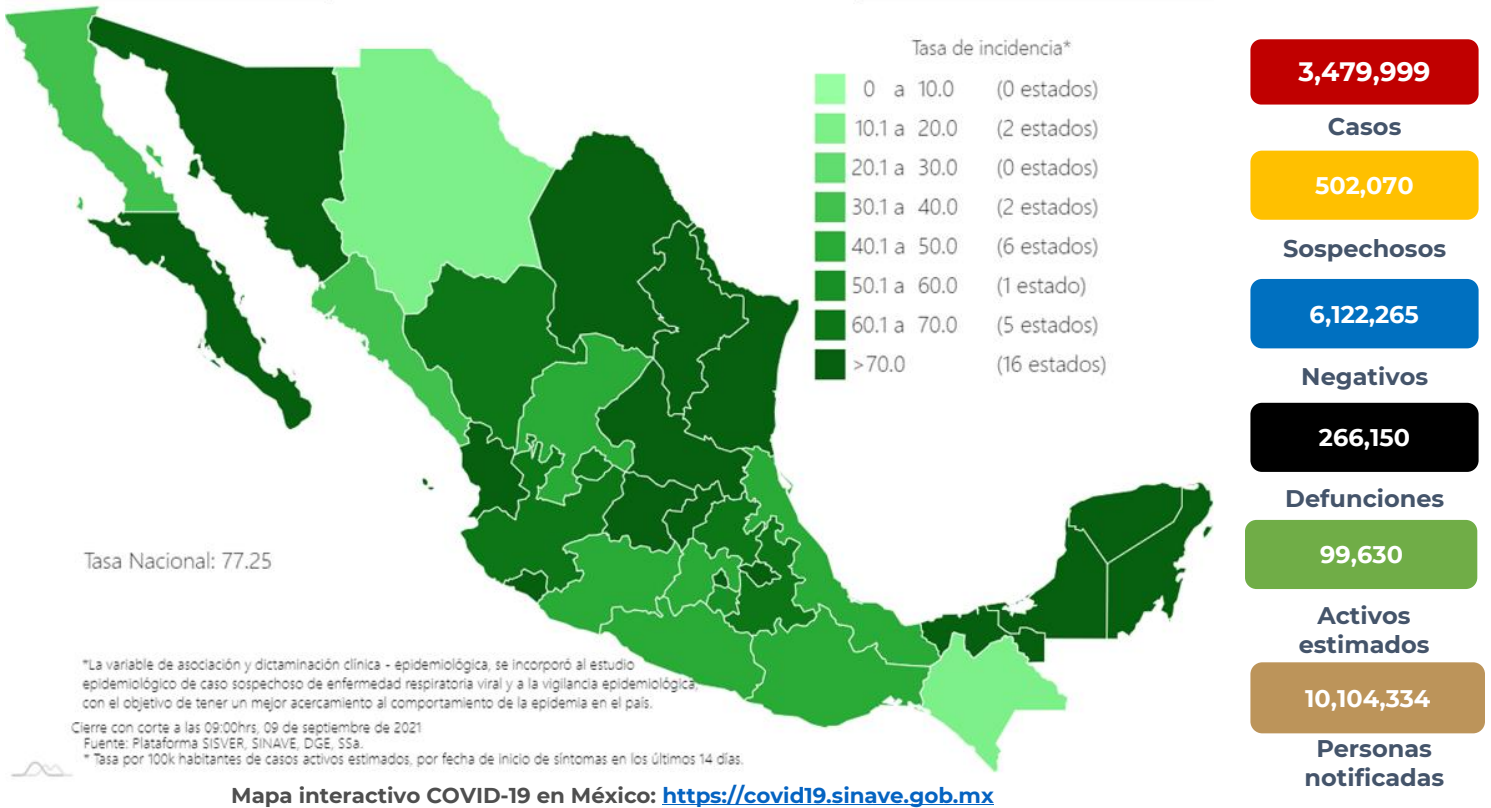
[‡] Muestra rechazada, no recibida, no adecuado, no amplífico, sin células y sin aislamiento.

La variable de asociación o dictaminación clínica – epidemiológica a COVID-19, se incorporó al estudio epidemiológico de caso sospechoso de enfermedad respiratoria viral y a la vigilancia epidemiológica, con el objetivo de tener un mejor acercamiento al comportamiento de la epidemia en el país.

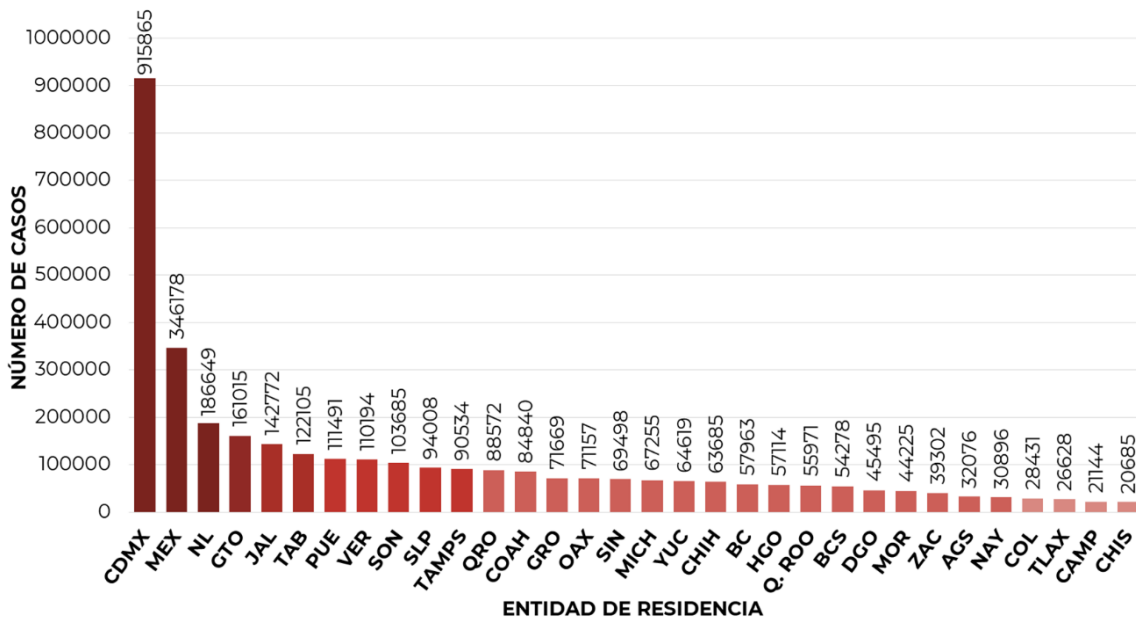
- **En México** hasta el día de hoy se han confirmado **3,479,999 casos totales y 266,150 defunciones totales por COVID-19.** (Ver Imagen 1).
- La **tasa de incidencia de casos acumulados de 2,698.3** por cada 100,000 habitantes.
- La distribución por sexo en los casos confirmados muestra un predominio igual en hombres (50%) y en mujeres (50%). La mediana de edad en general es de 40 años.

Informe Técnico Diario COVID-19 MÉXICO

Imagen 1. Mapa con la tasa de incidencia de **casos activos estimados** de COVID-19 por entidad de residencia



- La siguiente gráfica muestra los **casos confirmados acumulados** por entidad de residencia, las 10 primeras entidades que acumulan el mayor número de casos son: Ciudad de México, Estado de México, Nuevo León, Guanajuato, Jalisco, Tabasco, Puebla, Veracruz, Sonora y San Luis Potosí, que en conjunto conforman más de dos tercios (66%) de todos los casos acumulados registrados en el país.

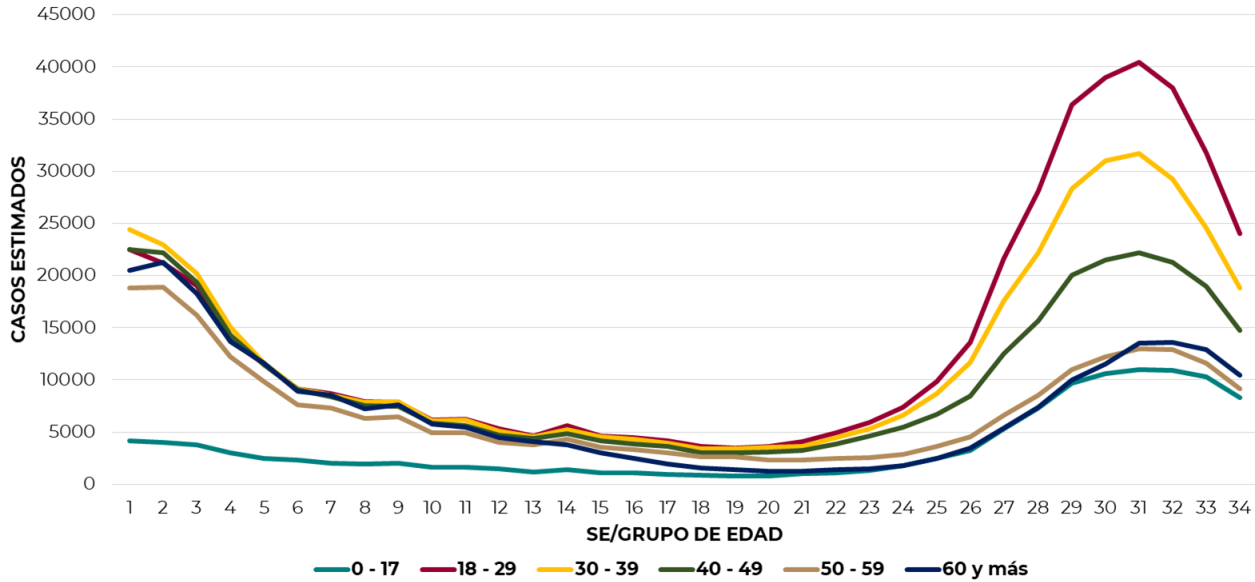




09/09/2021
17:00 Hrs

Informe Técnico Diario COVID-19 MÉXICO

- La siguiente gráfica muestra la distribución de los casos estimados por los grupos de edad seleccionados y semana epidemiológica del 2021, observando que, en las últimas cinco semanas, la mayor parte de los casos están presentes en los grupos de 18 a 29 años, seguido del grupo de 30 a 39 años y 40 a 49 años.

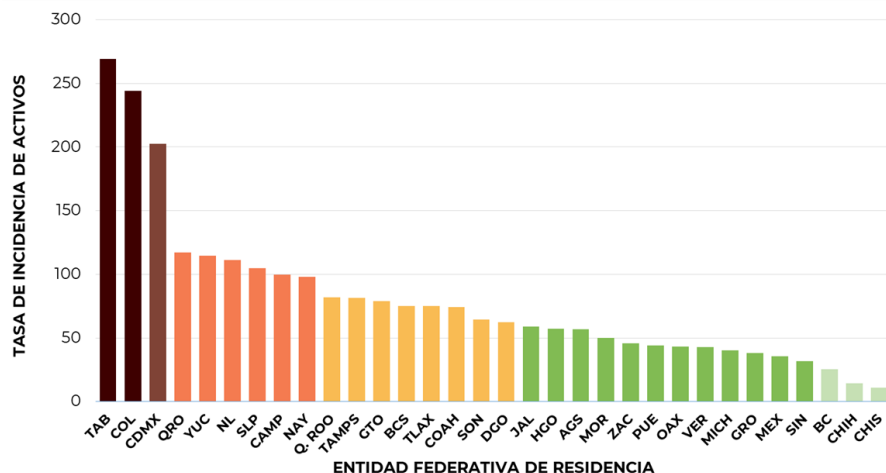


- Se consideran **casos activos**, aquellos casos positivos que iniciaron síntomas en los últimos 14 días, permitiendo identificar donde hay mayor actividad viral y por consecuencia aumento en la transmisión. La tabla describe el número de casos activos en los últimos 14 días por entidad federativa de residencia.

ENTIDAD DE RESIDENCIA	CASOS ACTIVOS
AGUASCALIENTES	826
BAJA CALIFORNIA	932
BAJA CALIFORNIA SUR	616
CAMPECHE	1014
COAHUILA	2425
COLIMA	1945
CHIAPAS	648
CHIHUAHUA	551
CIUDAD DE MÉXICO	18240
DURANGO	1176
GUANAJUATO	4961
GUERRERO	1400
HIDALGO	1784
JALISCO	4993
MÉXICO	6237
MICHOACÁN	1962
MORELOS	1031
NAYARIT	1283
NUEVO LEÓN	6315
OAXACA	1808
PUEBLA	2952
QUERÉTARO	2721
QUINTANA ROO	1443
SAN LUIS POTOSÍ	3022
SINALOA	1008
SONORA	2008
TABASCO	6995
TAMAULIPAS	3004
TLAXCALA	1045
VERACRUZ	3685
YUCATÁN	2619
ZACATECAS	768
NACIONAL	91417

- Al corte de información del día de hoy, se tienen registrados **91,417 casos activos** con una **tasa de incidencia de 70.9 por 100 mil habitantes** (27 de agosto al 9 de septiembre del 2021).

- La gráfica presenta la tasa de casos activos por cada 100,000 habitantes, por entidad federativa posicionando en los primeros 10 lugares a: Tabasco, Colima, Ciudad de México, Querétaro, Yucatán, Nuevo León, San Luis Potosí, Campeche, Nayarit y Quintana Roo.

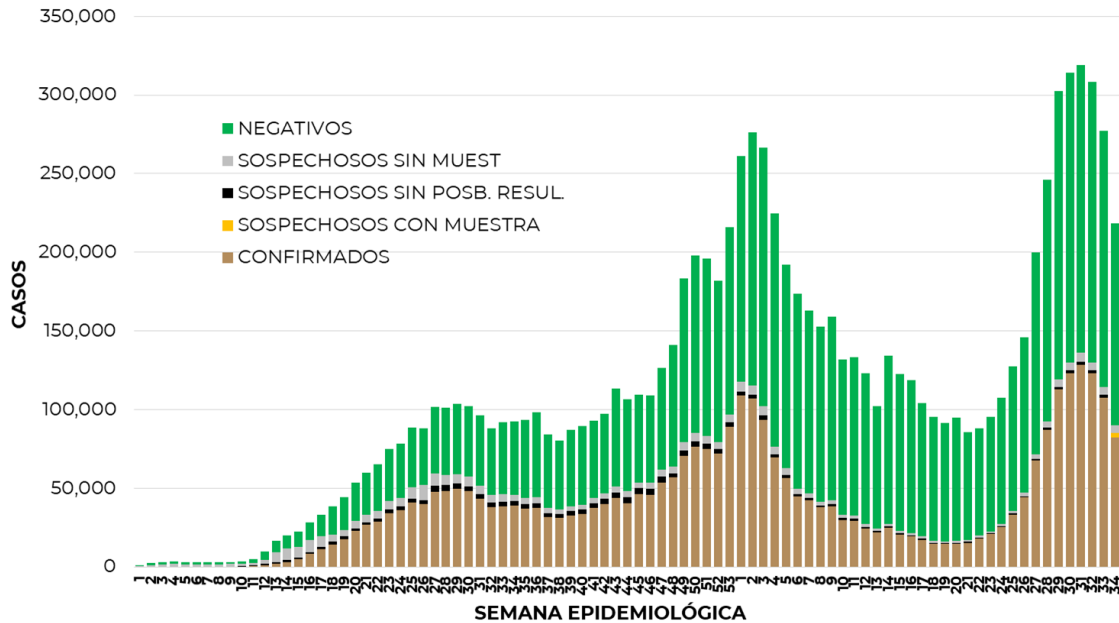




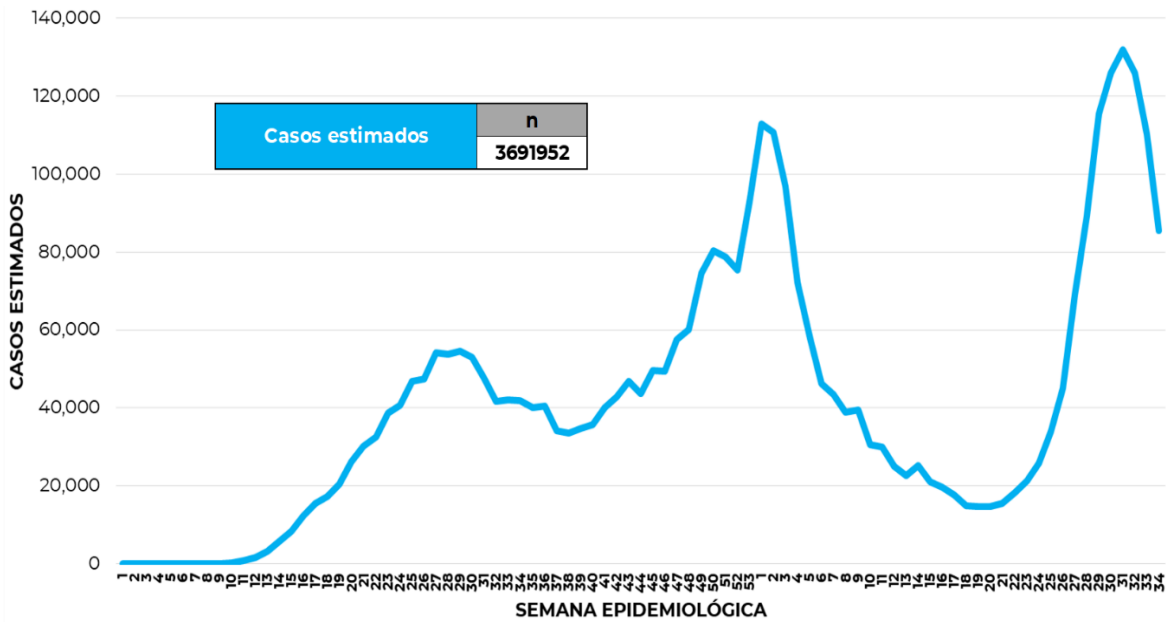
09/09/2021
17:00 Hrs

Informe Técnico Diario COVID-19 MÉXICO

- La siguiente gráfica de barras apiladas, muestra los **casos confirmados** (n=3,479,999), **sospechosos totales** (n=502,070) y **casos negativos** (n=6,122,265) por semana epidemiológica de acuerdo a su fecha de inicio de síntomas.



- La siguiente gráfica muestra la estimación de casos por semana epidemiológica de acuerdo a la fecha de inicio de síntomas. Se estima que se han recuperado 2,819,991 casos.



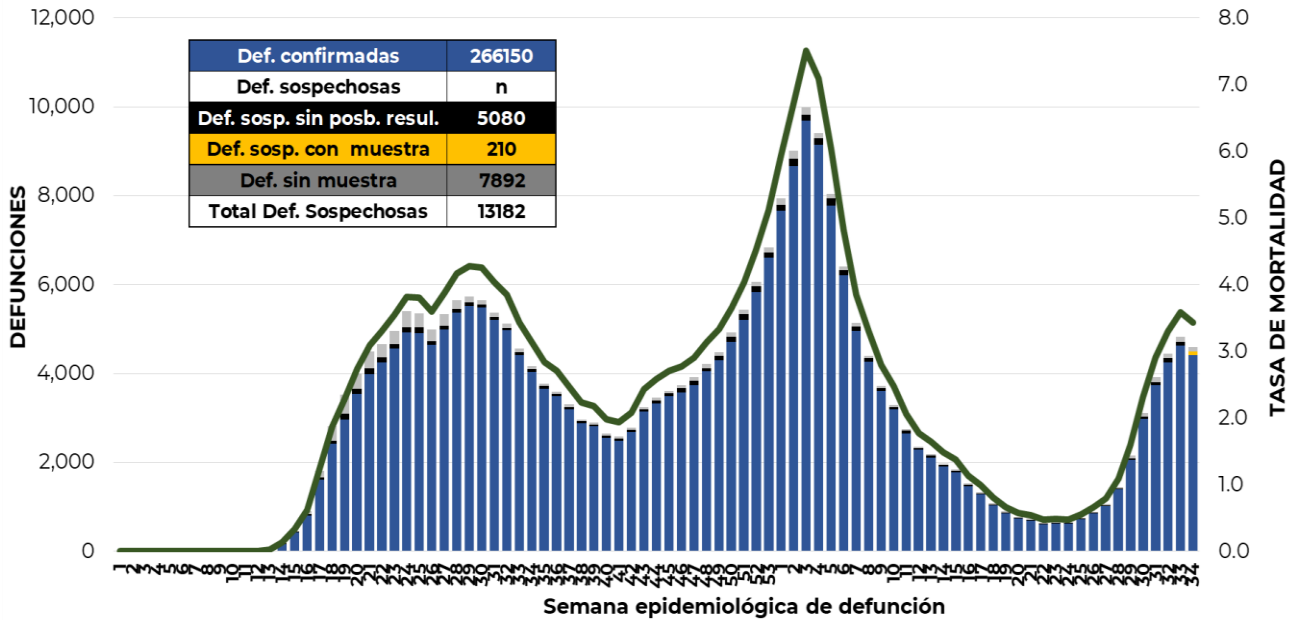
- Al corte de información del día de hoy, se registraron **266,150 defunciones totales** de COVID-19. Hasta el día de hoy, se tienen **13,182 defunciones sospechosas** de COVID-19 que incluyen las pendientes por laboratorio (n=3,007) y las que están en proceso de asociación- dictaminación clínica – epidemiológica (n=10,175) en SISVER.



09/09/2021
17:00 Hrs

Informe Técnico Diario COVID-19 MÉXICO

- El siguiente gráfico muestra la distribución de las defunciones por semana epidemiológica de defunción, desglosando a las defunciones positivas totales, defunciones sospechosas sin posibilidad de resultado[‡], defunciones sospechosas con muestra y defunciones sin muestra; así como la tasa de mortalidad acumulada por semana que hasta el día de hoy es de 206.4 por 100,000 habitantes.
- El siguiente gráfico muestra la distribución de defunciones confirmadas por fecha de defunción.



Entidad Federativa	Defunciones Positivas
AGUASCALIENTES	2717
BAJA CALIFORNIA	9067
BAJA CALIFORNIA SUR	2213
CAMPECHE	1745
COAHUILA	6940
COLIMA	1874
CHIAPAS	1951
CHIHUAHUA	7810
CIUDAD DE MÉXICO	49209
DURANGO	2774
GUANAJUATO	11611
GUERRERO	5587
HIDALGO	7041
JALISCO	15052
MÉXICO	31036
MICHOACÁN	6981
MORELOS	4225
NAYARIT	2626
NUEVO LEÓN	11766
OAXACA	4619
PUEBLA	13814
QUERÉTARO	5225
QUINTANA ROO	3778
SAN LUIS POTOSÍ	6084
SINALOA	8205
SONORA	7839
TABASCO	5053
TAMAULIPAS	6198
TLAXCALA	2597
VERACRUZ	12288
YUCATÁN	5117
ZACATECAS	3108
NACIONAL	266150

- La distribución por sexo en las **defunciones confirmadas** muestra un predominio del 62% en hombres. La mediana de edad en los decesos es de 64 años.
- La tabla describe el número de defunciones positivas a COVID-19 por entidad federativa de defunción al corte del día de hoy.

Medidas de higiene básicas:

- Las personas que padecen: diabetes, hipertensión, obesidad mórbida, insuficiencia renal, lupus, cáncer, enfermedades cardíacas y respiratorias, así como trasplantes, personas adultas mayores a partir de los 60 años cumplidos, personas embarazadas, deben hacer **resguardo familiar en casa**
- Conservar una **sana distancia**, cuando menos **a 1.5 metros** de distancia el uno del otro
- **Protección y cuidado de las personas adultas mayores**, la medida más importante es el aislamiento social voluntario y seguir las recomendaciones de sana distancia y medidas de prevención si se visita a personas adultas mayores.
- **Uso de cubrebocas y lavado frecuente de manos**
- **Ventilación en lugares cerrados**
- **Saludo a distancia**, no saludar de beso, de mano o abrazo.
- Para mayor información sobre la vacunación COVID-19, visita: vacunacovid.gob.mx
- Para mayor información acerca de COVID-19 puede consultar la página electrónica de la secretaria de Salud: <https://coronavirus.gob.mx/>