

# INFORME DE SEGURIDAD

---

JULIO 2021

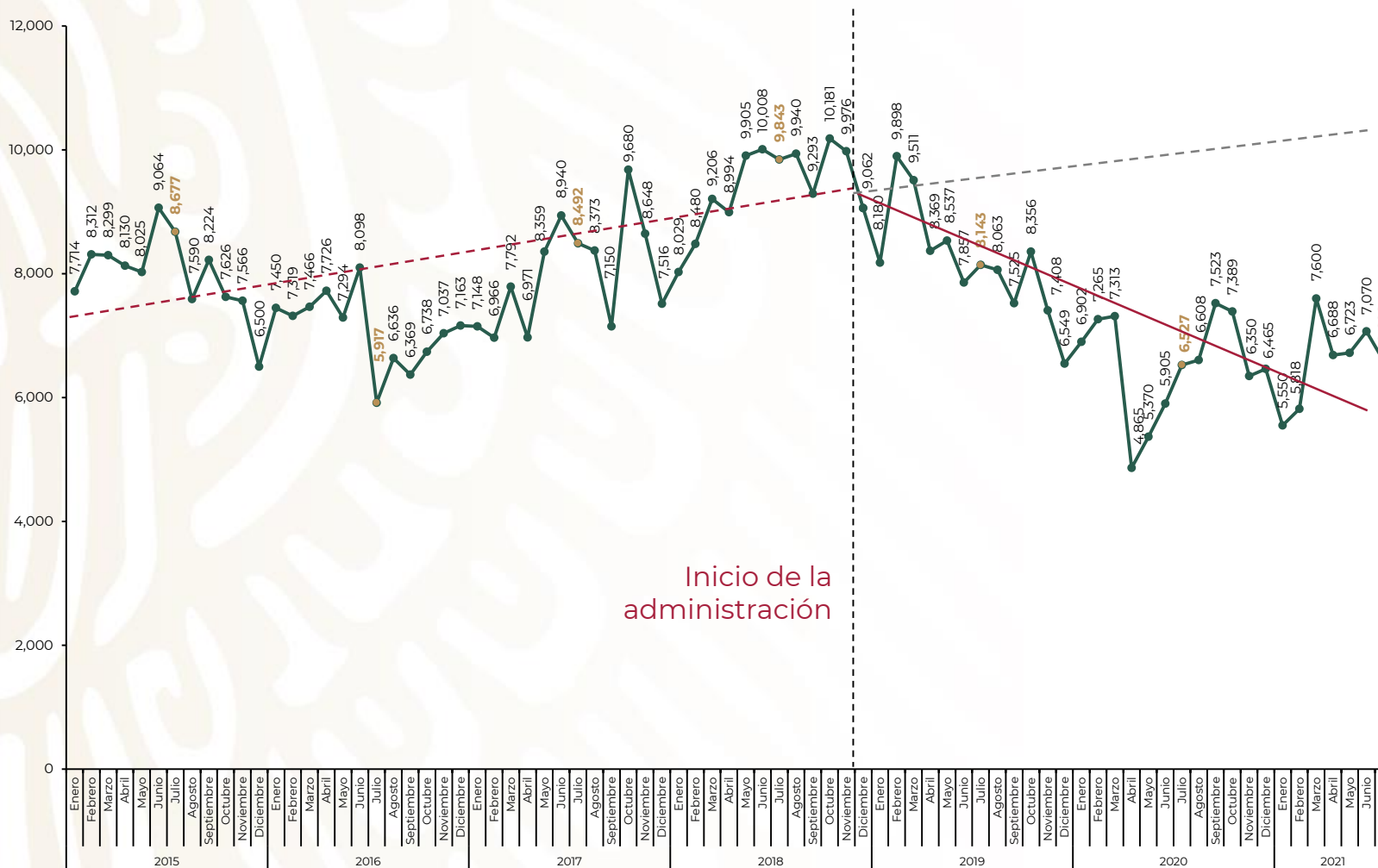
## SEGURIDAD

SECRETARÍA DE SEGURIDAD Y  
PROTECCIÓN CIUDADANA



# INCIDENCIA DELICTIVA DEL FUERO FEDERAL

Comparativo de 12 meses. Administración anterior vs administración actual



Los delitos del fuero federal van a la baja y se ha logrado una **reducción** de **27.8%** con respecto al último año del gobierno anterior.

Fuente: SESNSP-CNI con información reportada por la Fiscalía General de la República.

# INCIDENCIA DELICTIVA DEL FUERO FEDERAL

Comparativo de 12 meses. Administración anterior vs administración actual

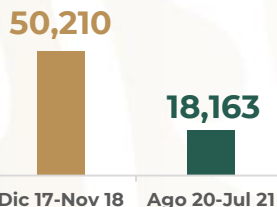


SEGURIDAD  
SECRETARÍA DE SEGURIDAD  
Y PROTECCIÓN CIUDADANA



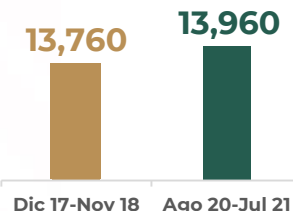
## Delitos patrimoniales

-63.83%



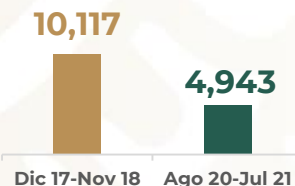
## Delitos relacionados con armas de fuego y explosivos

↑  
1.45%



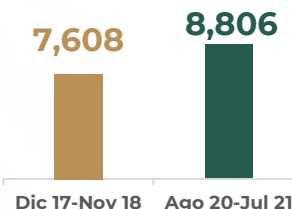
## Delitos financieros

-51.14%



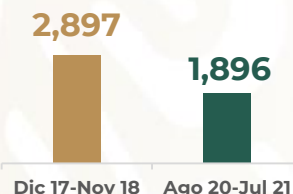
## Delitos contra la salud

↑  
15.75%



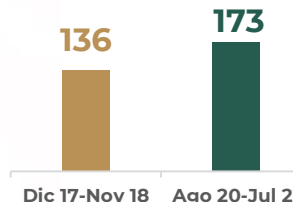
## Delitos fiscales

-34.55%



## Delitos de delincuencia organizada

↑  
27.21%



El incremento en algunos delitos se relaciona con las **puestas a disposición** y la **judicialización**.

# INCIDENCIA DELICTIVA DEL FUERO FEDERAL

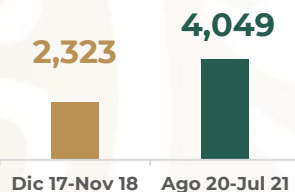
Comparativo de 12 meses. Administración anterior vs administración actual



SEGURIDAD  
SECRETARÍA DE SEGURIDAD  
Y PROTECCIÓN CIUDADANA

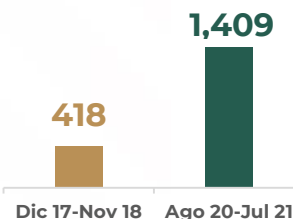


## Delitos cometidos por servidores públicos



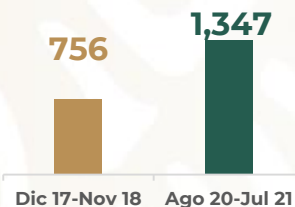
↑  
74.30%

## Delitos electorales



↑  
237.08%

## Tráfico de personas

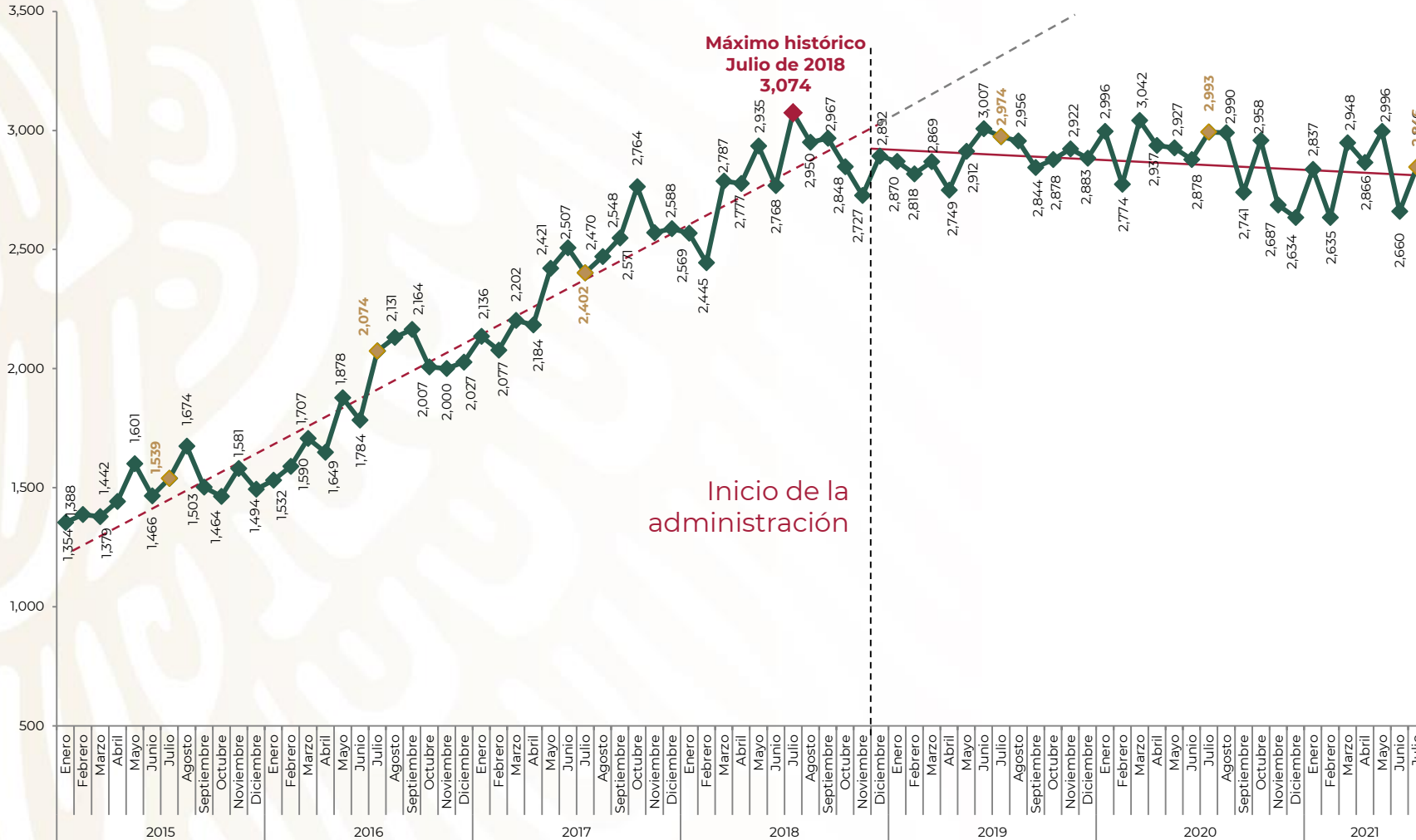


↑  
78.17%

Los delitos **electorales** y los de **tráfico de personas** se incrementaron, por la pasada **jornada electoral** y por el **rescate de migrantes** de manos de la delincuencia organizada.

# FUERO COMÚN HOMICIDIO DOLOSO

Comparativo de 12 meses. Administración anterior vs administración actual



Gracias a la **coordinación** de los tres órdenes de gobierno, se ha logrado reducir **0.4%** este delito en su promedio mensual, respecto al último año de la administración anterior.

De enero a julio de 2021 disminuyó **3.86%** en comparación con el mismo periodo del año anterior.

# FUERO COMÚN HOMICIDIO DOLOSO POR ENTIDAD FEDERATIVA



**SEGURIDAD**  
SECRETARÍA DE SEGURIDAD  
Y PROTECCIÓN CIUDADANA



**Total de homicidios dolosos en el país durante los primeros siete meses del año: 19,788**

En el acumulado de enero a julio 2021 **seis estados concentraron el 50.4%** de las víctimas de homicidio doloso, pero Michoacán pasó del 5° al 3<sup>er</sup> sitio; Jalisco del 3° al 4° y el Estado de México del 4° al 5°.

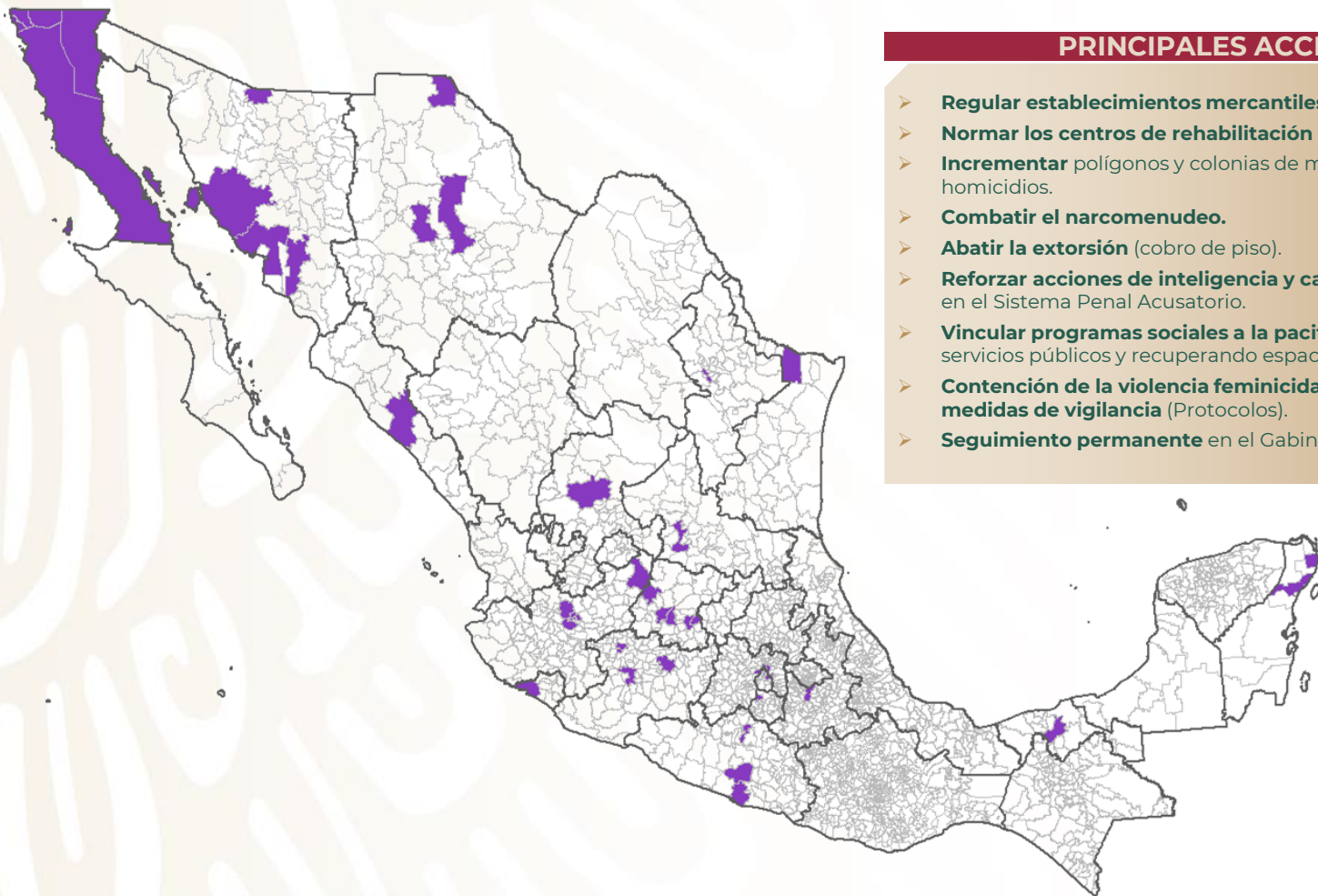
**Enero - julio 2021**

Fuente: SESNSP-CNI con información reportada por las Procuradurías o Fiscalías de las 32 entidades federativas.

# FUERO COMÚN 50 MUNICIPIOS CON MAYOR INCIDENCIA DELICTIVA EN HOMICIDIO DOLOSO



**SEGURIDAD**  
SECRETARÍA DE SEGURIDAD  
Y PROTECCIÓN CIUDADANA



## PRINCIPALES ACCIONES

- **Regular establecimientos mercantiles** (Giros negros).
- **Normar los centros de rehabilitación** (Anexos).
- **Incrementar** polígonos y colonias de mayor incidencia de homicidios.
- **Combatir el narcomenudeo.**
- **Abatir la extorsión** (cobro de piso).
- **Reforzar acciones de inteligencia y capacitación policial** en el Sistema Penal Acusatorio.
- **Vincular programas sociales a la pacificación** (mejorando servicios públicos y recuperando espacios públicos).
- **Contención de la violencia feminicida patrullajes y medidas de vigilancia** (Protocolos).
- **Seguimiento permanente** en el Gabinete de Seguridad.

El 20 de julio dio inicio la estrategia instruida por el Presidente de México de ampliar de **15 a 50 los municipios prioritarios**, donde ya estamos realizando acciones focalizadas mediante las **Mesas de Construcción de Paz**, así como el **fortalecimiento** de la inteligencia operativa y la presencia territorial de las fuerzas armadas y de seguridad.

# FUERO COMÚN 50 MUNICIPIOS CON MAYOR INCIDENCIA DELICTIVA EN HOMICIDIO DOLOSO

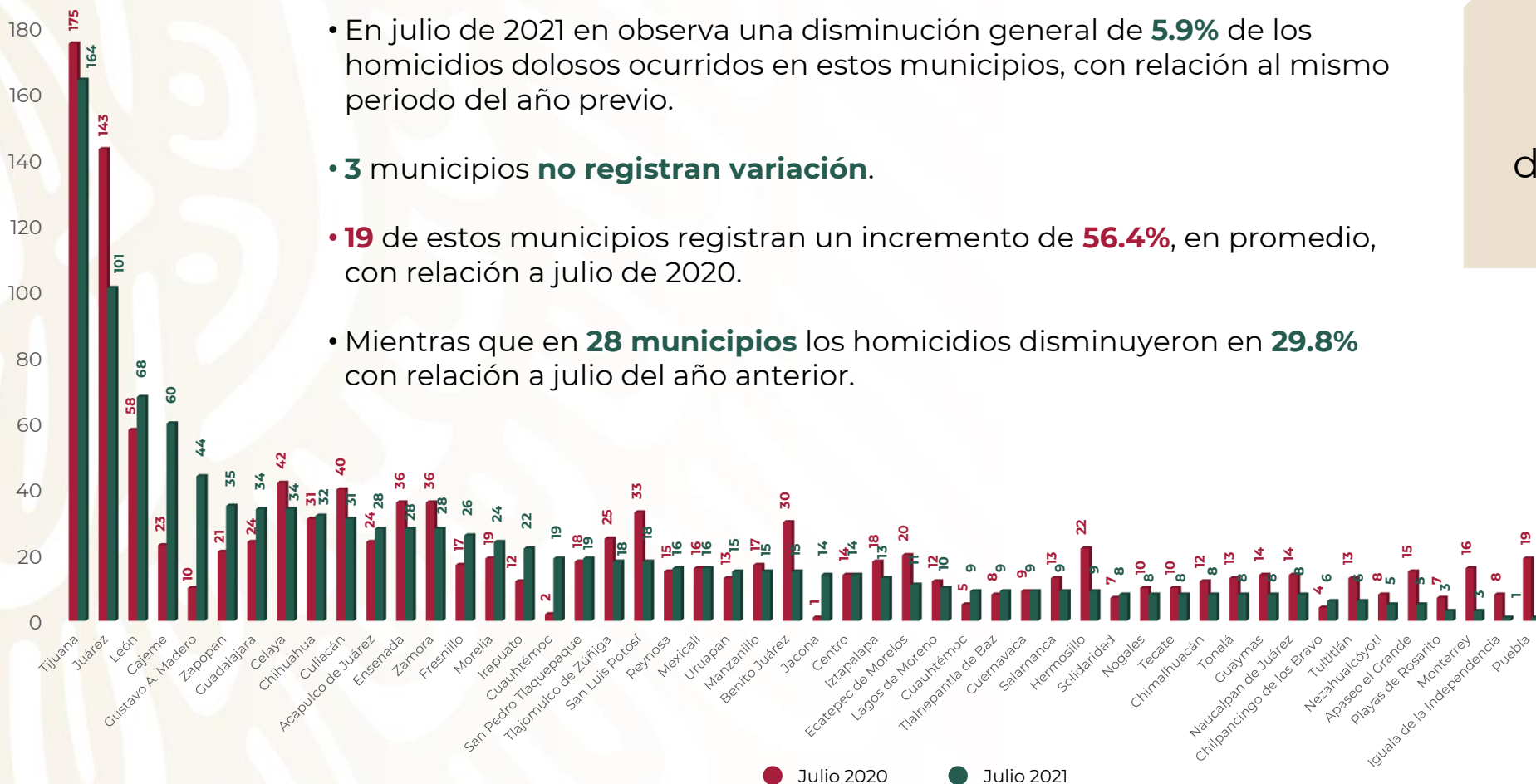


**SEGURIDAD**  
SECRETARÍA DE SEGURIDAD  
Y PROTECCIÓN CIUDADANA



En los 50 municipios prioritarios se concentró **46%** de los homicidios dolosos ocurridos en julio de este año.

- En julio de 2021 se observa una disminución general de **5.9%** de los homicidios dolosos ocurridos en estos municipios, con relación al mismo periodo del año previo.
- **3** municipios **no registran variación**.
- **19** de estos municipios registran un incremento de **56.4%**, en promedio, con relación a julio de 2020.
- Mientras que en **28 municipios** los homicidios disminuyeron en **29.8%** con relación a julio del año anterior.



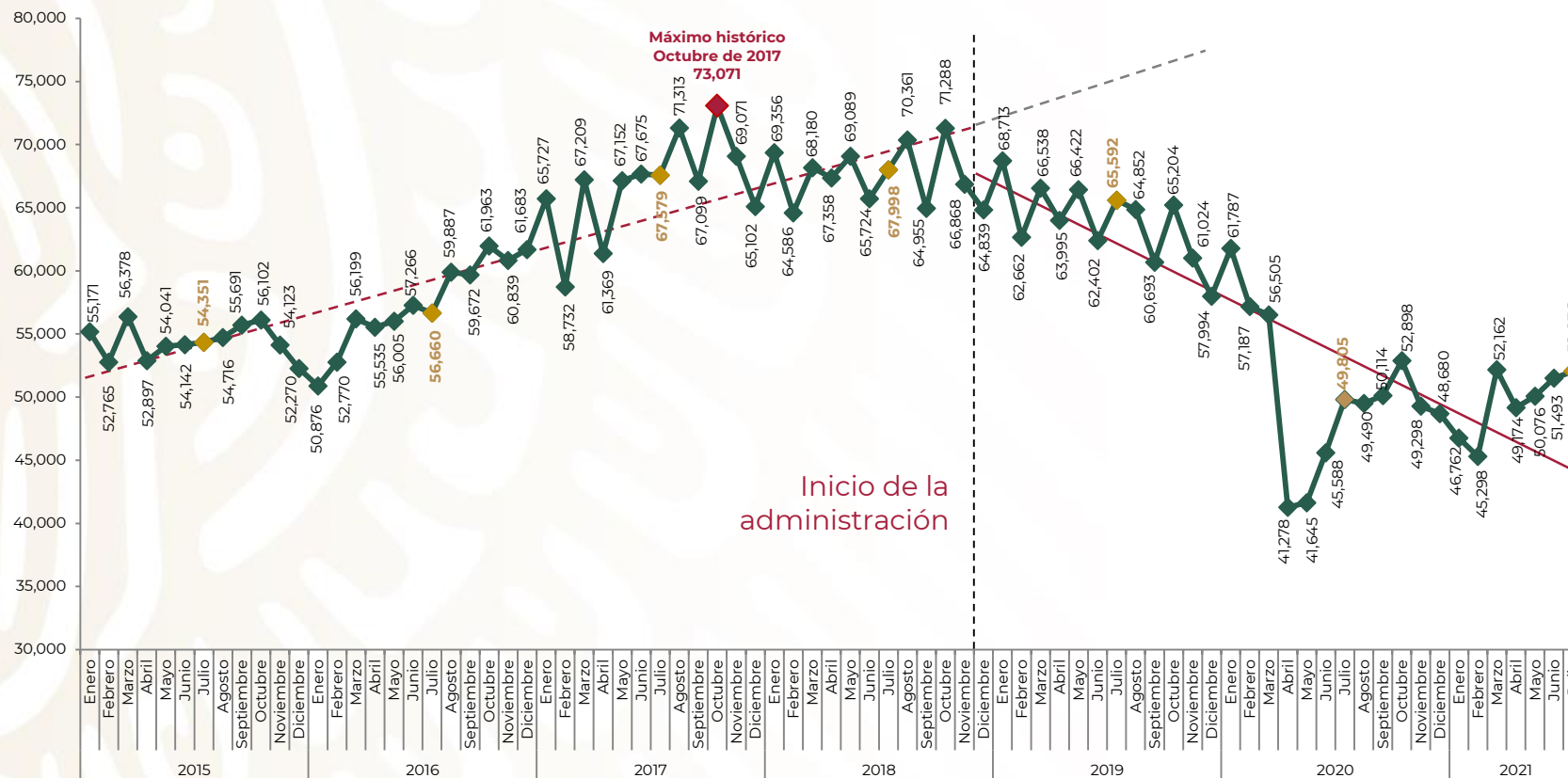
Julio 2020 vs julio 2021

**Nota metodológica:** Tales valores corresponden a carpetas de investigación, reportadas por las Procuradurías de Justicia y fiscalías generales de las entidades.



# FUERO COMÚN ROBO TOTAL

Comparativo de 12 meses. Administración anterior vs administración actual



Se ve claramente una **tendencia a la baja** en el robo total.

En los últimos 12 meses este delito ha disminuido **32.73%**, en comparación con el último año del gobierno pasado.

## Tipos de robo

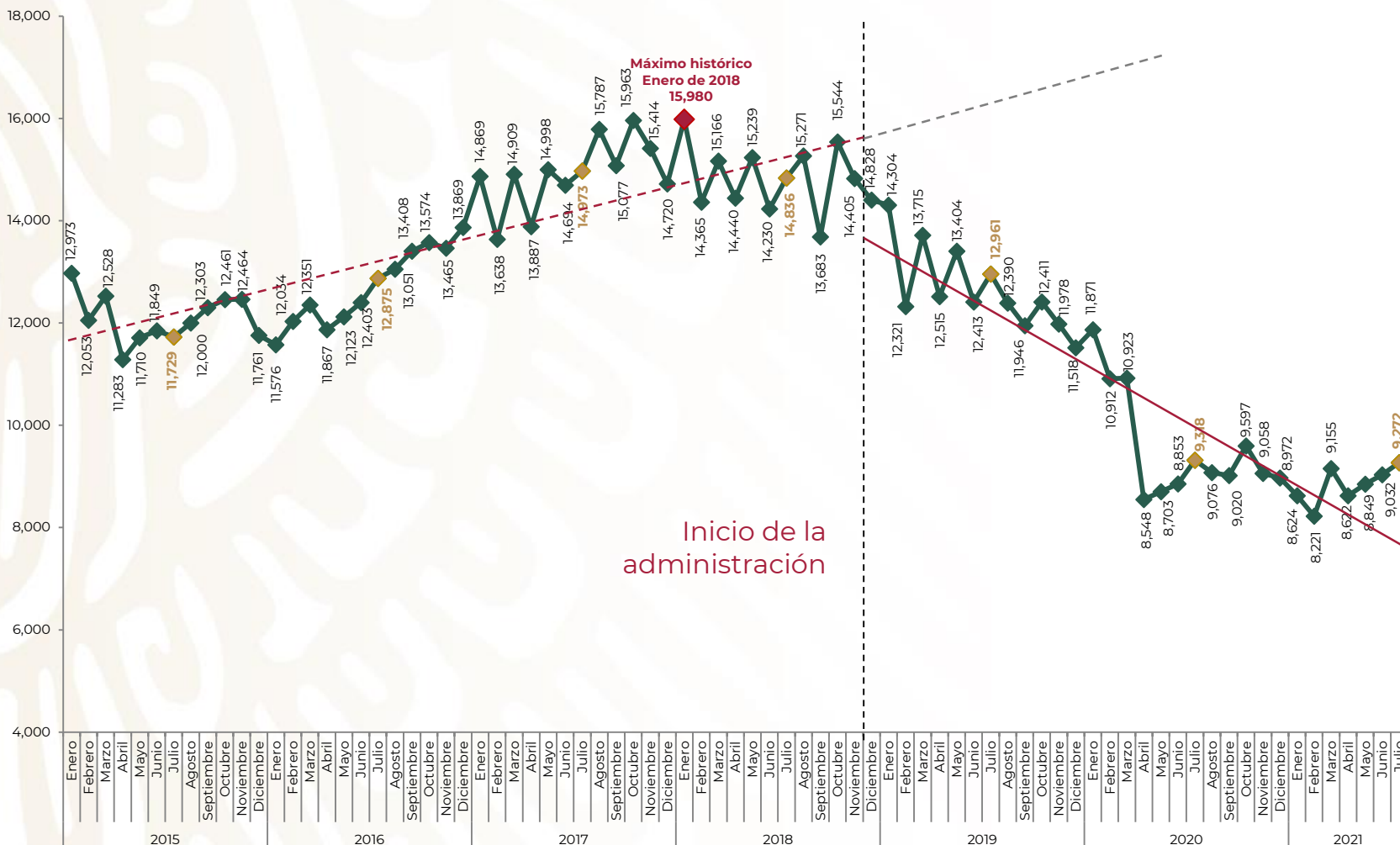
- A casa habitación
- De vehículo automotor
- A transportista
- A transeúnte
- En transporte público colectivo e individual
- En transporte individual
- De autopartes
- A institución bancaria
- A negocio
- De ganado
- De maquinaria
- Otros robos

# FUERO COMÚN ROBO DE VEHÍCULO AUTOMOTOR<sup>1/</sup>

Comparativo de 12 meses. Administración anterior vs administración actual



**SEGURIDAD**  
SECRETARÍA DE SEGURIDAD  
Y PROTECCIÓN CIUDADANA



En este delito también es muy clara la **tendencia a la baja**. Se logró tener menos vehículos robados.

En los últimos doce meses de esta administración disminuyó **39.7%**, en comparación con el último año del gobierno anterior.

<sup>1/</sup> Se refiere a delitos de robo de coche de 4 ruedas.

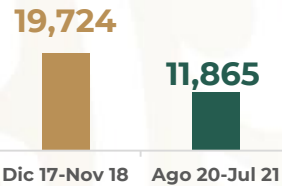
Fuente: SESNSP-CNI con información reportada por las Procuradurías o Fiscalías de las 32 entidades federativas.

# INCIDENCIA DELICTIVA DEL FUERO COMÚN

Comparativo de 12 meses. Administración anterior vs administración actual

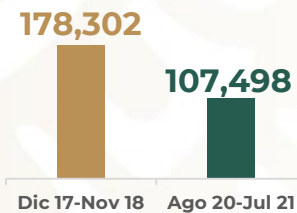
## Robo en transporte público colectivo

-39.84%



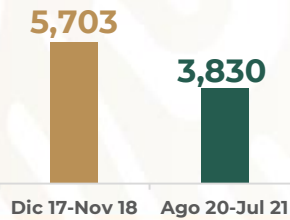
## Robo de vehículo automotor<sup>3/</sup>

-39.71%



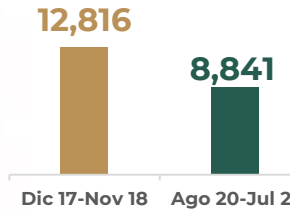
## Robo de ganado

-32.84%



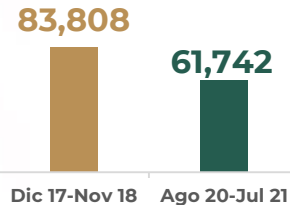
## Robo a transportista

-31.01%



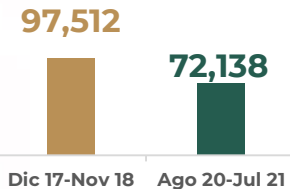
## Robo a casa habitación

-26.33%



## Robo a transeúnte<sup>4/</sup>

-26.02%



Se observa el **comparativo de los delitos del fuero común** en los últimos doce meses, respecto el último año de la administración anterior.

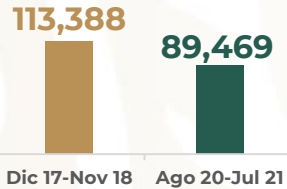
# INCIDENCIA DELICTIVA DEL FUERO COMÚN

Comparativo de 12 meses. Administración anterior vs administración actual



## Robo a negocio

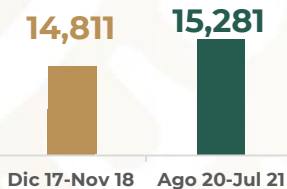
-21.1%



## Robo en transporte individual

↑

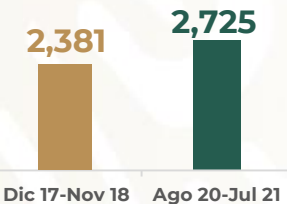
3.17%



## Robo en transporte público individual

↑

10.11%



## Robo total



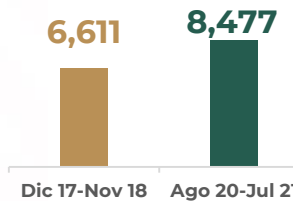
Los delitos de robo en su conjunto bajaron 32.73%



## Extorsión

↑

28.23%



# INCIDENCIA DELICTIVA DEL FUERO COMÚN

Comparativo de 12 meses. Administración anterior vs administración actual



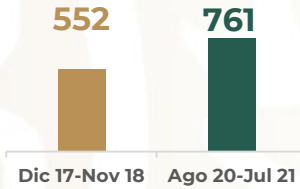
**SEGURIDAD**  
SECRETARÍA DE SEGURIDAD  
Y PROTECCIÓN CIUDADANA



## Trata de personas<sup>1/</sup>



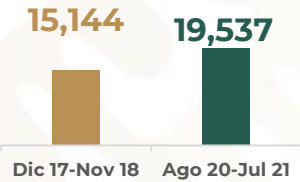
**37.86%**



## Violación<sup>2/</sup>



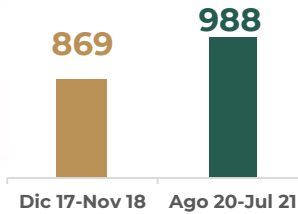
**29.01%**



## Feminicidio<sup>1/</sup>



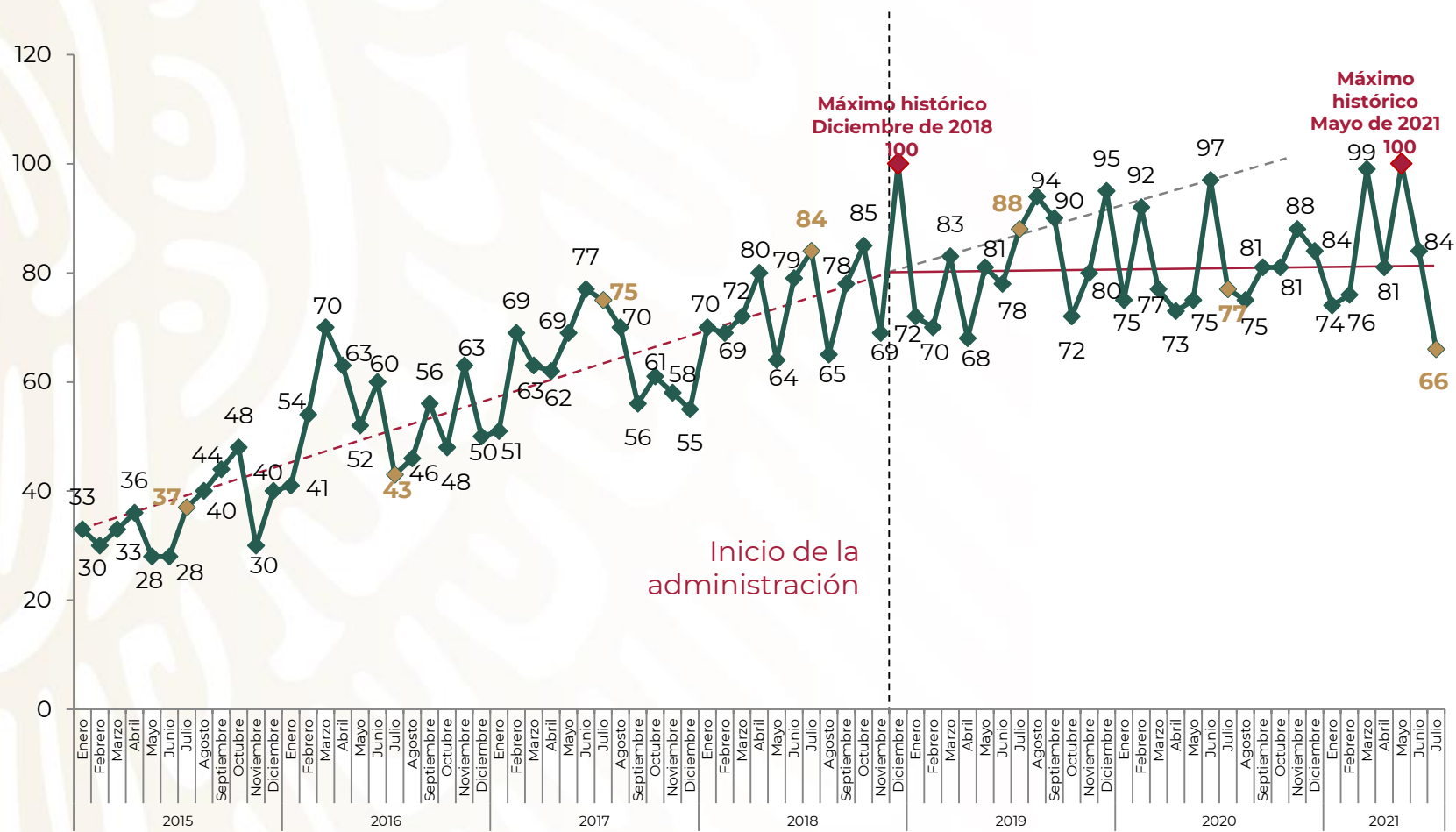
**13.69%**



# FUERO COMÚN FEMINICIDIO



Comparativo de 12 meses. Administración anterior vs administración actual



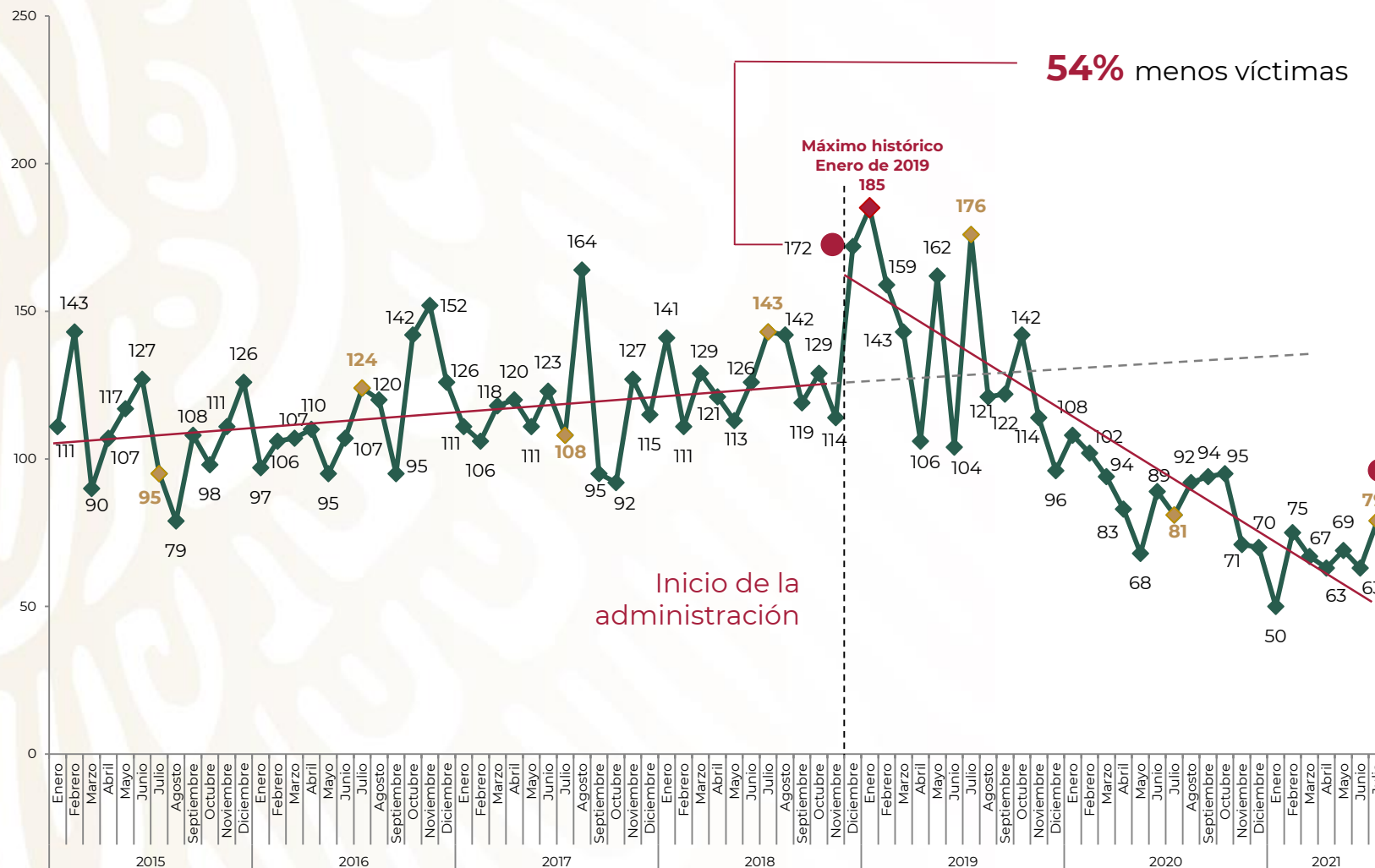
En el pasado no se registraba correctamente este delito. Fue en 2018 que se instrumentó una **metodología para su medición** y hasta 2019 todas las entidades federativas lo **tipificaron** y se comenzó a **transparentar**.

En el mes de julio de este año se registró el número **más bajo** de feminidios en **esta administración**, **con 66 casos**.

Mantendremos **coordinación** con autoridades estatales para que este delito **se sancione** y quienes lo cometen no queden impunes.

# FUERO COMÚN VÍCTIMAS DE SECUESTRO

Comparativo de 12 meses. Administración anterior vs administración actual

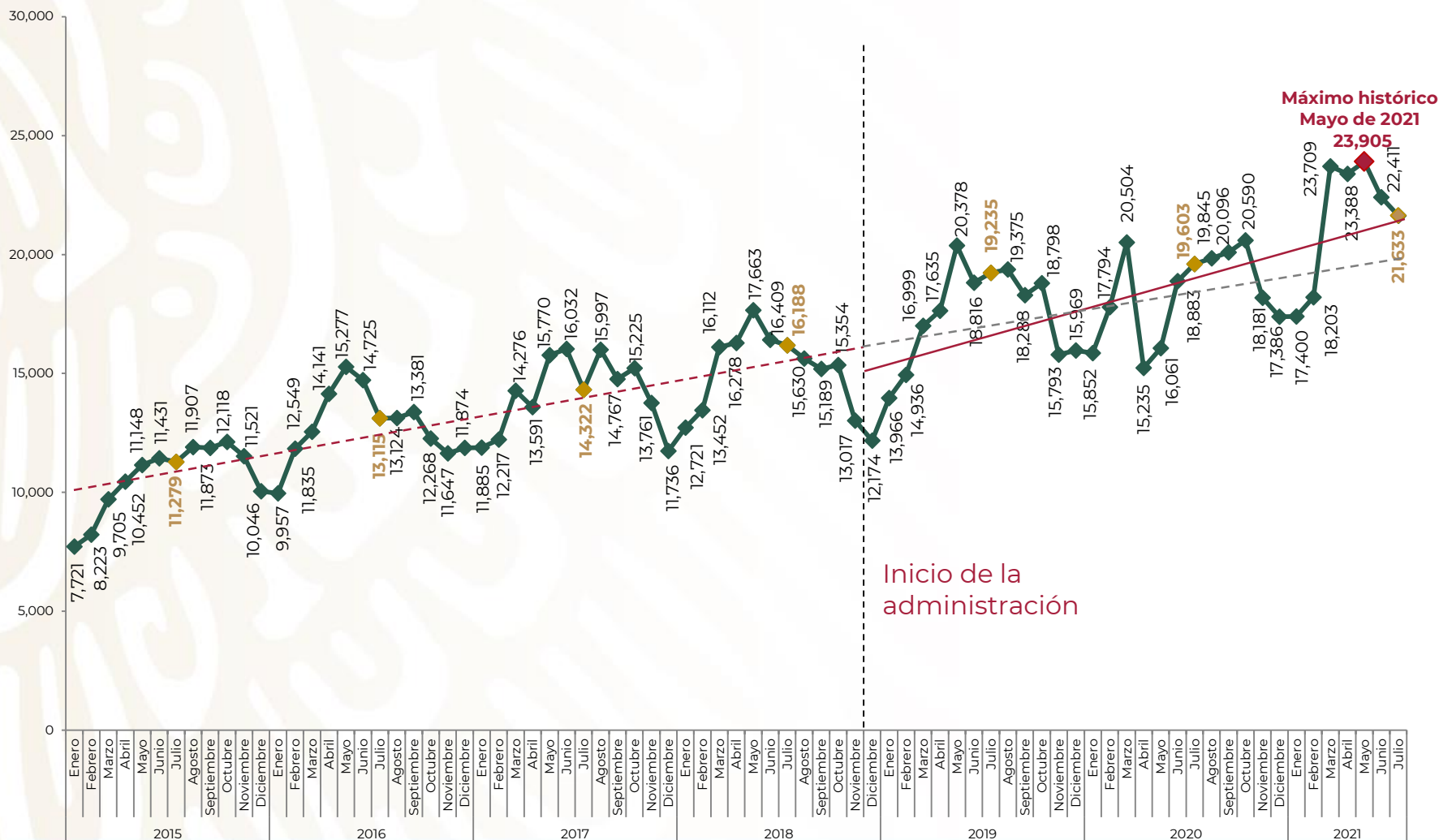


Se observa la evidente **tendencia a la baja** del delito de secuestro en esta administración.

Disminuyó **54%** en julio de este año comparado con diciembre de 2018.

# FUERO COMÚN VIOLENCIA FAMILIAR<sup>1/</sup>

Comparativo de 12 meses. Administración anterior vs administración actual



La violencia familiar se ha incrementado durante la **pandemia**.

Este último año de gobierno subió **36.8%** respecto a los últimos doce meses del gobierno pasado.

<sup>1/</sup> Las cifras muestran delitos cometidos en contra de mayores de edad y menores de edad, no se desagrega sólo para menores de edad.

Fuente: SESNSP-CNI con información reportada por las Procuradurías o Fiscalías de las 32 entidades federativas.



# ROBO DE HIDROCARBUROS

## Desviación de miles de barriles al día (MBD) por mercado ilícito de combustible



SEGURIDAD  
SECRETARÍA DE SEGURIDAD  
Y PROTECCIÓN CIUDADANA



Ahorro estimado del 1 de diciembre de 2018  
al 12 de agosto de 2021:

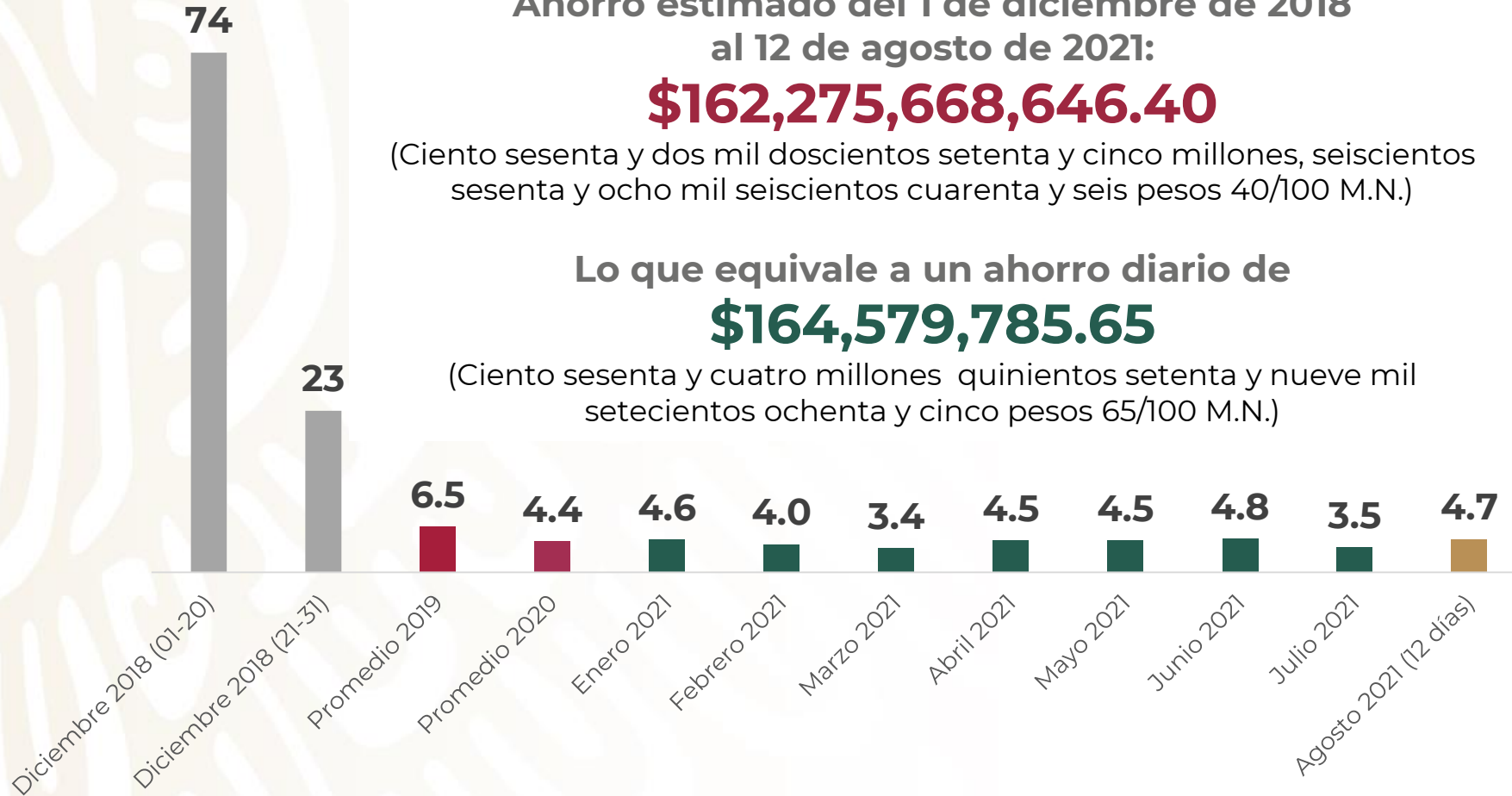
**\$162,275,668,646.40**

(Ciento sesenta y dos mil doscientos setenta y cinco millones, seiscientos sesenta y ocho mil seiscientos cuarenta y seis pesos 40/100 M.N.)

Lo que equivale a un ahorro diario de

**\$164,579,785.65**

(Ciento sesenta y cuatro millones quinientos setenta y nueve mil setecientos ochenta y cinco pesos 65/100 M.N.)



# PREVENCIÓN DE TOMA DE CASSETAS

De enero al 12 de agosto de 2021,  
se evitó la pérdida de

**8 mil 380  
millones de pesos**

Y de 2020 al 2021 de  
**17 mil 977 millones de pesos**



**SEGURIDAD**  
SECRETARÍA DE SEGURIDAD  
Y PROTECCIÓN CIUDADANA



# MONTOS Y CUENTAS BLOQUEADAS POR LA UIF VINCULADAS A LA DELINCUENCIA



**SEGURIDAD**  
SECRETARÍA DE SEGURIDAD  
Y PROTECCIÓN CIUDADANA



En lo que va de la administración  
se han bloqueado

**41 mil 6 cuentas**

con

**14 mil 310 millones de pesos**

vinculados a operaciones ilícitas



**Total en MDP**

Más del **92.6%** de  
estos avances se dieron  
en el gobierno actual



**SEGURIDAD**  
SECRETARÍA DE SEGURIDAD  
Y PROTECCIÓN CIUDADANA



El **trabajo persistente y coordinado** entre el Gobierno de México y los gobiernos estatales y municipales da resultados que nos permiten avanzar en el camino hacia la **construcción de la paz.**



¡Gracias!

SEGURIDAD

SECRETARÍA DE SEGURIDAD Y  
PROTECCIÓN CIUDADANA

