



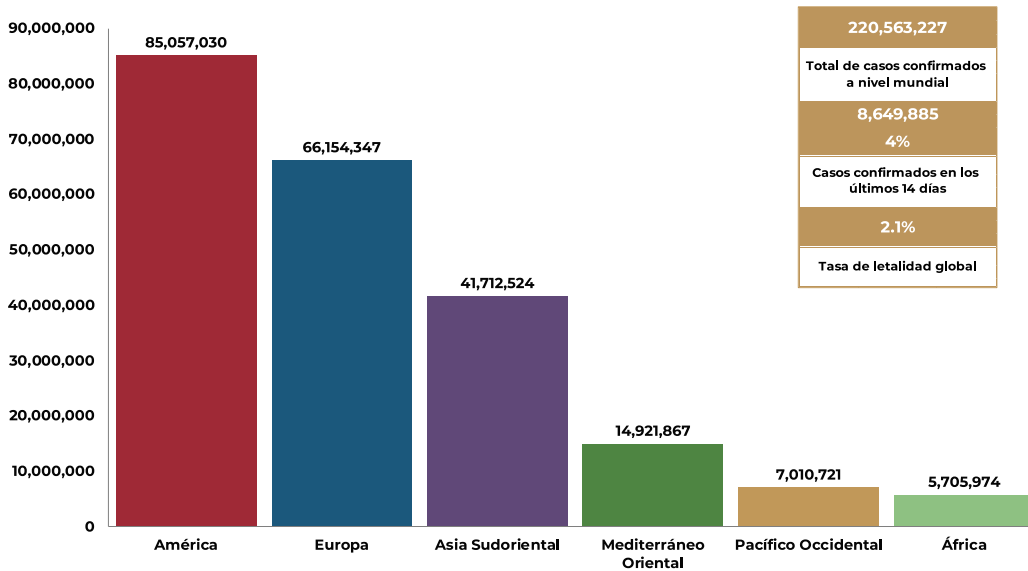
06/09/2021  
17:00 Hrs

**Informe Técnico Diario COVID-19 MÉXICO**

- Al 06 de septiembre de 2021, a nivel mundial se han reportado **220,563,227 casos confirmados (354,802 casos nuevos) y 4,565,483 defunciones (6,527 nuevas defunciones)**.
- En los últimos 14 días el número de casos nuevos representa el 4 % (8,649,885) del total de casos acumulados.
- La letalidad global es de **2.1%**.
- La OMS clasifica su distribución de casos por regiones.

Región	Américas	Europa	Asia Sudoriental	Mediterráneo Oriental	Pacífico Occidental	África
Casos en las últimas 24 h	61,972	124,419	50,194	42,243	75,924	50
% de distribución de casos en las últimas 24 h	17.5%	35.1%	14.1%	11.9%	21.4%	0.0%

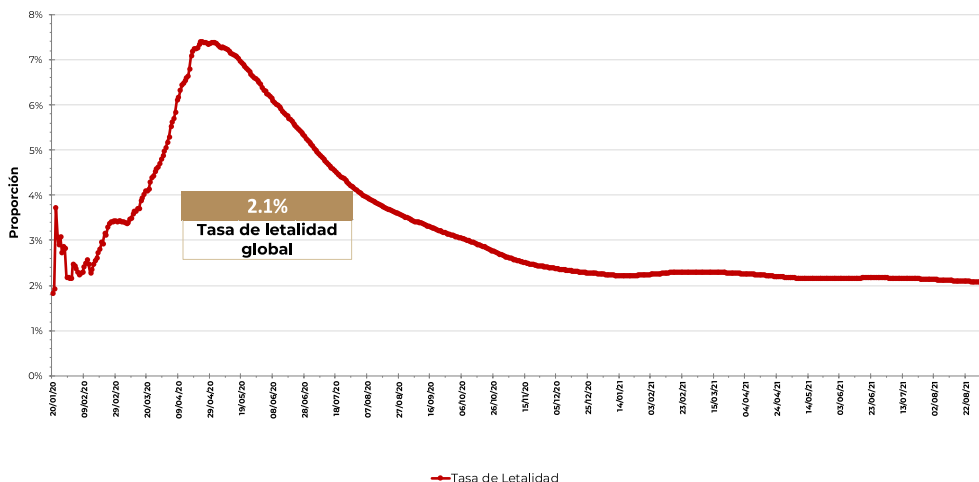
**Gráfico 1.** Distribución de casos acumulados de COVID-19 por SARS-CoV-2 por regiones de la OMS.



Con un acumulado de **764** casos y **13** defunciones ocurridas en embarcaciones internacionales. Hasta la fecha, se han reportado casos en **223 países, territorios y áreas**, los casos se han notificado en las **seis regiones de la OMS** (América, Europa, Asia Sudoriental, Mediterráneo Oriental, Pacífico Occidental y África).

El total de casos y defunciones acumuladas a nivel mundial incluyen las embarcaciones internacionales. Fuente: Panel de control de la enfermedad por coronavirus de la OMS (COVID-19). Ginebra: Organización Mundial de la Salud, 2021. Disponible en línea: <https://covid19.who.int/> (última cita: [06/septiembre/2021]).

**Gráfico 2.** Tasa de letalidad\* global de COVID-19 por SARS-CoV-2



Fuente: Panel de control de la enfermedad por coronavirus de la OMS (COVID-19). Ginebra: Organización Mundial de la Salud, 2021. Disponible en línea: <https://covid19.who.int/> (última cita: [06/septiembre/2021]). \*Tasa de letalidad: Personas que enfermaron y murieron por COVID-19 a nivel global.



06/09/2021  
17:00 Hrs

**Informe Técnico Diario COVID-19 MÉXICO**

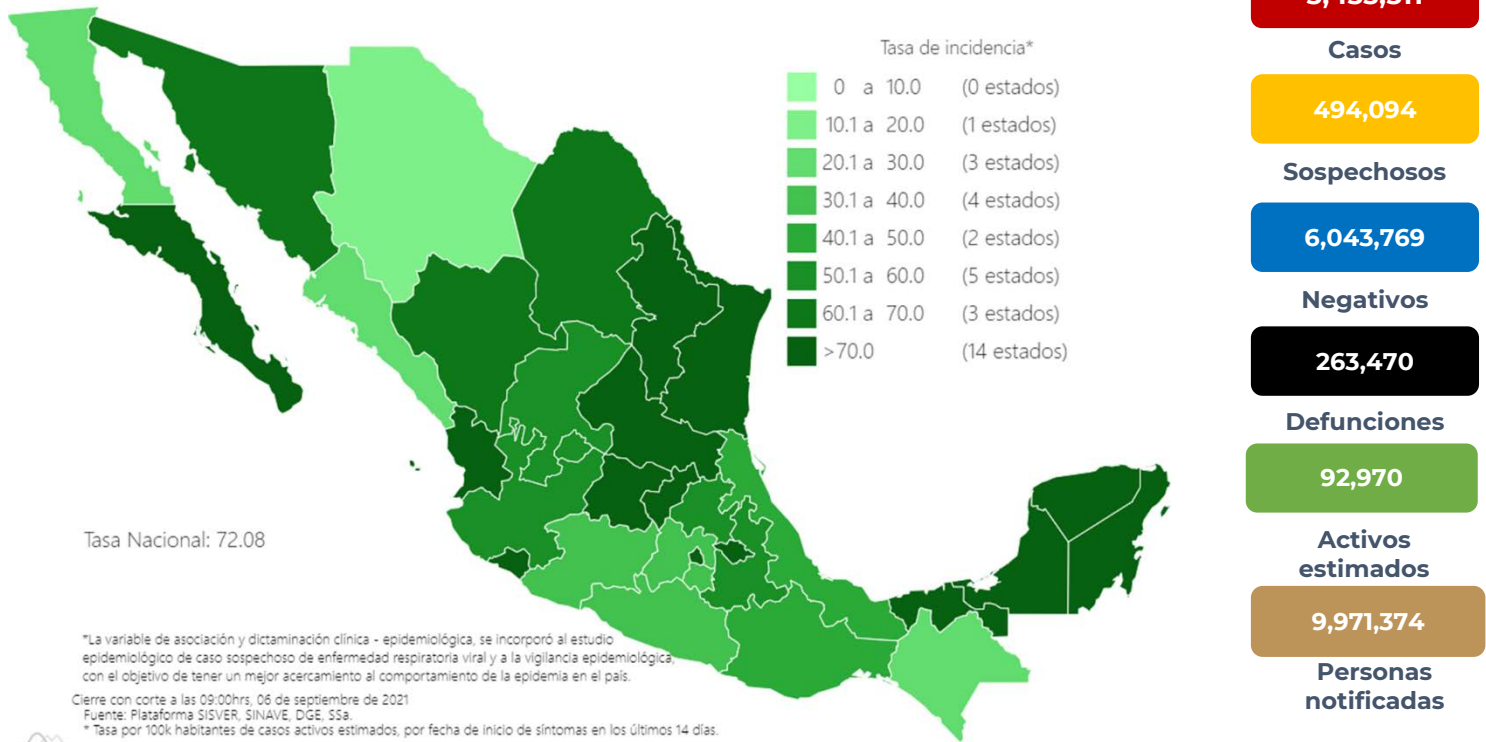
El análisis nacional contempla a todos los casos sospechosos totales de enfermedad respiratoria viral (casos sospechosos sin muestra, sin posibilidad de resultado<sup>‡</sup> y sospechosos con muestra) y los casos y defunciones con asociación o dictaminación clínica-epidemiológica desde la semana epidemiológica 1 del 2020 a la 36 del 2021.

<sup>‡</sup> Muestra rechazada, no recibida, no adecuado, no amplifico, sin células y sin aislamiento.

La variable de asociación o dictaminación clínica – epidemiológica a COVID-19, se incorporó al estudio epidemiológico de caso sospechoso de enfermedad respiratoria viral y a la vigilancia epidemiológica, con el objetivo de tener un mejor acercamiento al comportamiento de la epidemia en el país.

- En México hasta el día de hoy se han confirmado **3,433,511 casos totales y 263,470 defunciones totales por COVID-19.** (Ver Imagen 1).
- La **tasa de incidencia de casos acumulados de 2,662.2** por cada 100,000 habitantes.
- La distribución por sexo en los casos confirmados muestra un predominio igual en hombres (50%) y en mujeres (50%). La mediana de edad en general es de 40 años.

**Imagen 1.** Mapa con la tasa de incidencia de **casos activos estimados** de COVID-19 por entidad de residencia



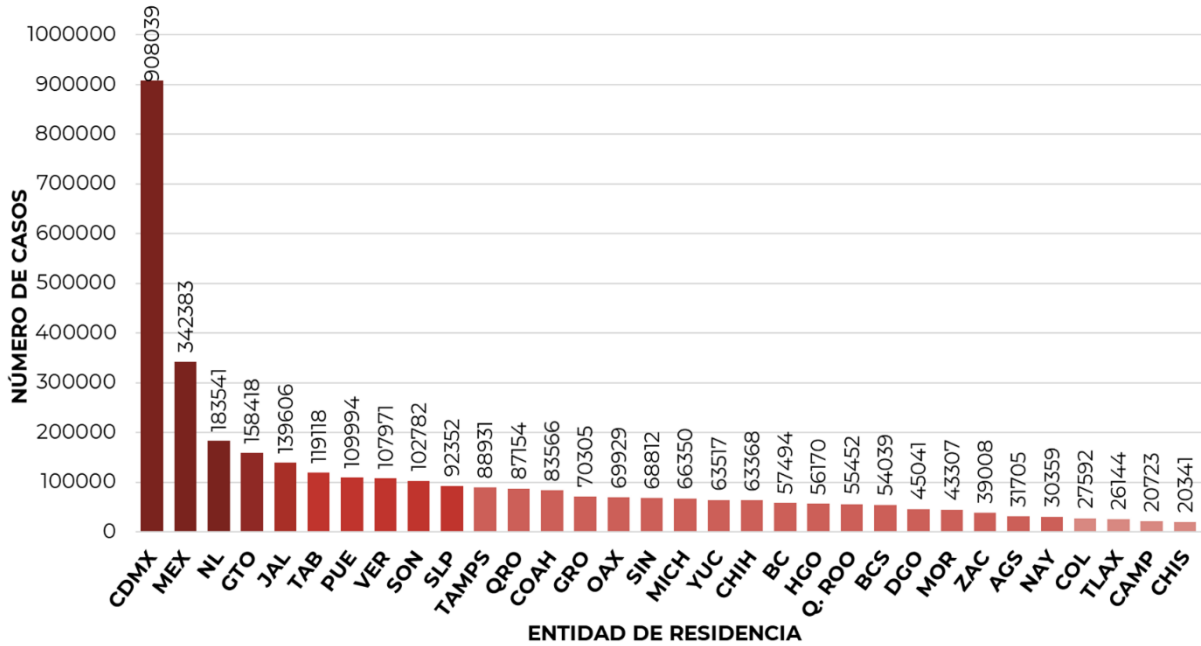
Mapa interactivo COVID-19 en México: <https://covid19.sinave.gob.mx>

- La siguiente gráfica muestra los **casos confirmados acumulados** por entidad de residencia, las 10 primeras entidades que acumulan el mayor número de casos son: Ciudad de México, Estado de México, Nuevo León, Guanajuato, Jalisco, Tabasco, Puebla, Veracruz, Sonora y San Luis Potosí, que en conjunto conforman más de dos tercios (66%) de todos los casos acumulados registrados en el país.

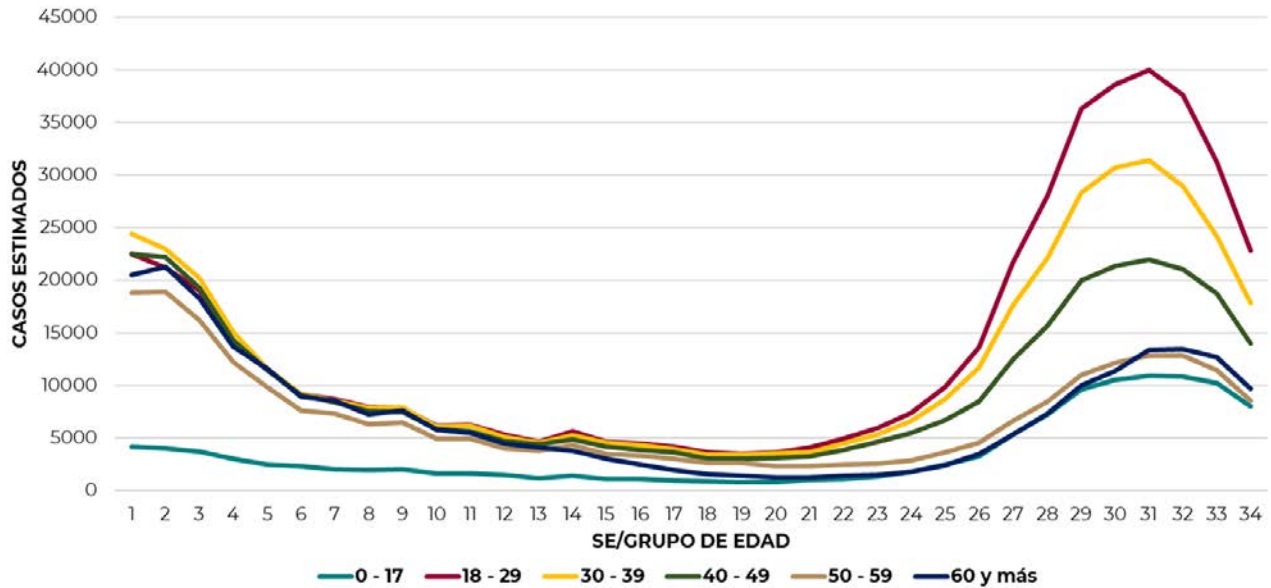


**Informe Técnico Diario COVID-19 MÉXICO**

**06/09/2021**  
17:00 Hrs



- La siguiente gráfica muestra la distribución de los casos estimados por los grupos de edad seleccionados y semana epidemiológica del 2021, observando que, en las últimas cinco semanas, la mayor parte de los casos están presentes en los grupos de 18 a 29 años, seguido del grupo de 30 a 39 años y 40 a 49 años.



- Se consideran **casos activos**, aquellos casos positivos que iniciaron síntomas en los últimos 14 días, permitiendo identificar donde hay mayor actividad viral y por consecuencia aumento en la transmisión. La tabla describe el número de casos activos en los últimos 14 días por entidad federativa de residencia.



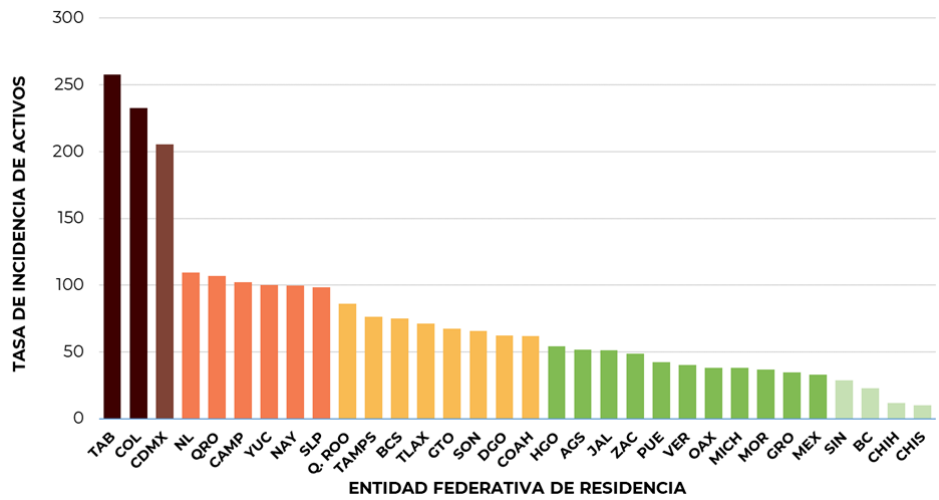
06/09/2021  
17:00 Hrs

**Informe Técnico Diario COVID-19 MÉXICO**

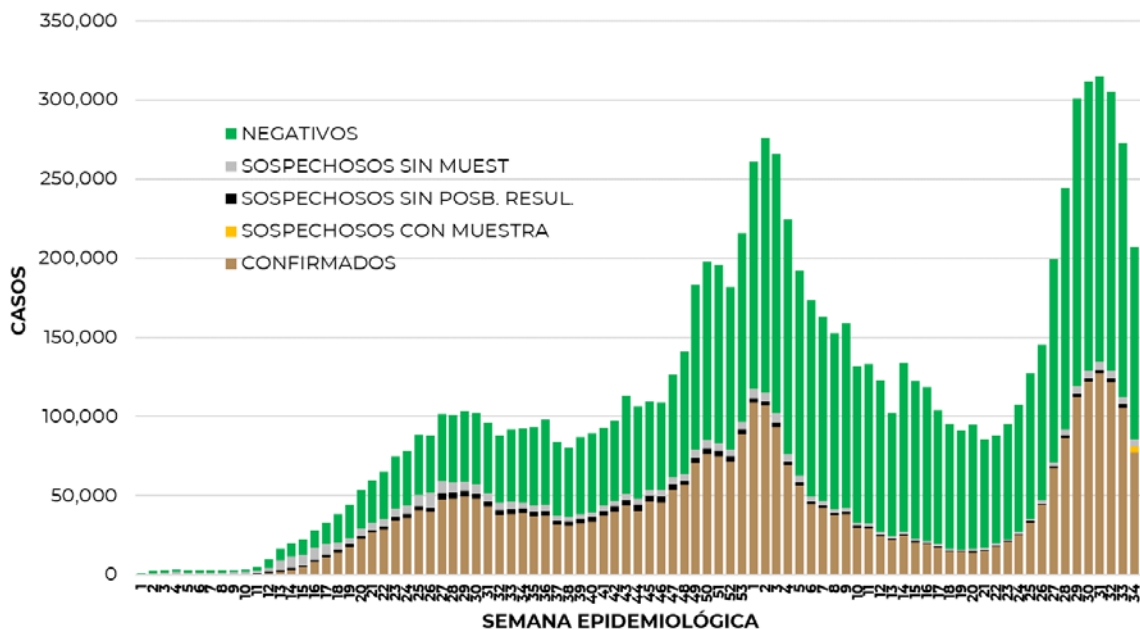
ENTIDAD DE RESIDENCIA	CASOS ACTIVOS
AGUASCALIENTES	752
BAJA CALIFORNIA	845
BAJA CALIFORNIA SUR	615
CAMPECHE	1040
COAHUILA	2019
COLIMA	1853
CHIAPAS	593
CHIHUAHUA	446
CIUDAD DE MEXICO	18482
DURANGO	1173
GUANAJUATO	4239
GUERRERO	1282
HIDALGO	1694
JALISCO	4344
MEXICO	5807
MICHOACÁN	1861
MORELOS	760
NAYARIT	1300
NUEVO LEÓN	6225
OAXACA	1597
PUEBLA	2817
QUERÉTARO	2480
QUINTANA ROO	1514
SAN LUIS POTOSI	2847
SINALOA	914
SONORA	2044
TABASCO	6695
TAMAULIPAS	2815
TLAXCALA	995
VERACRUZ	3474
YUCATAN	2283
ZACATECAS	818
<b>NACIONAL</b>	<b>86623</b>

- Al corte de información del día de hoy, se tienen registrados **86,623 casos activos** con una **tasa de incidencia de 67.2 por 100 mil habitantes** (24 de agosto al 6 de septiembre del 2021).

- La gráfica presenta la tasa de casos activos por cada 100,000 habitantes, por entidad federativa posicionando en los primeros 10 lugares a: Tabasco, Colima, Ciudad de México, Nuevo León, Querétaro, Campeche, Yucatán, Nayarit, San Luis Potosí y Quintana Roo.



- La siguiente gráfica de barras apiladas, muestra los **casos confirmados** (n=3,433,511), **sospechosos totales** (n=494,094) y **casos negativos** (n=6,043,769) por semana epidemiológica de acuerdo a su fecha de inicio de síntomas.

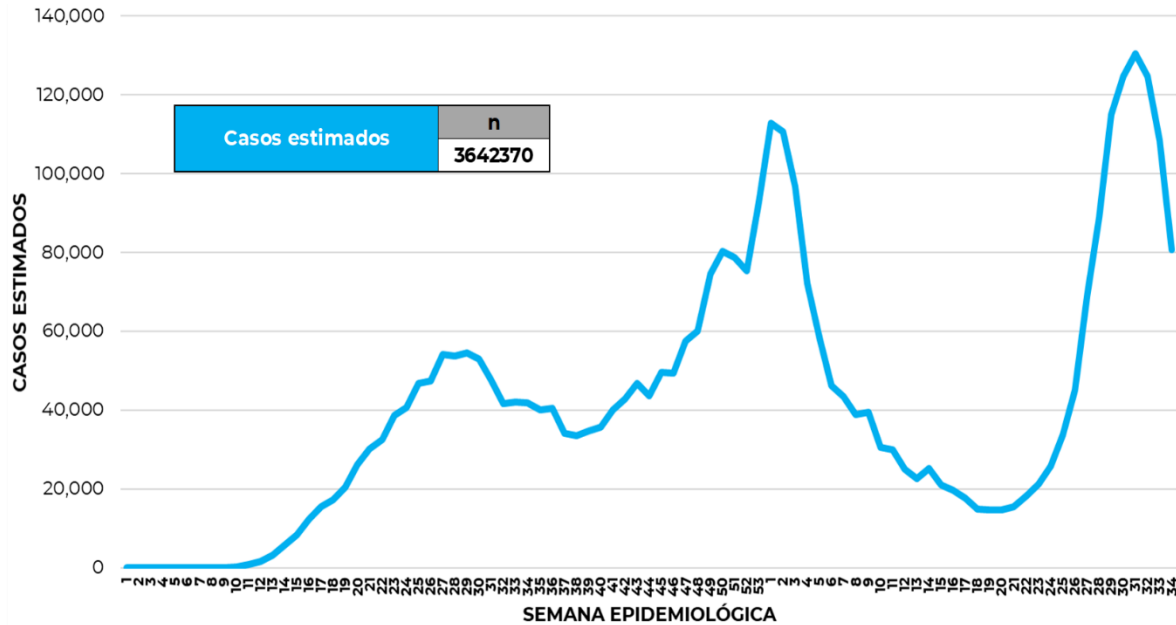




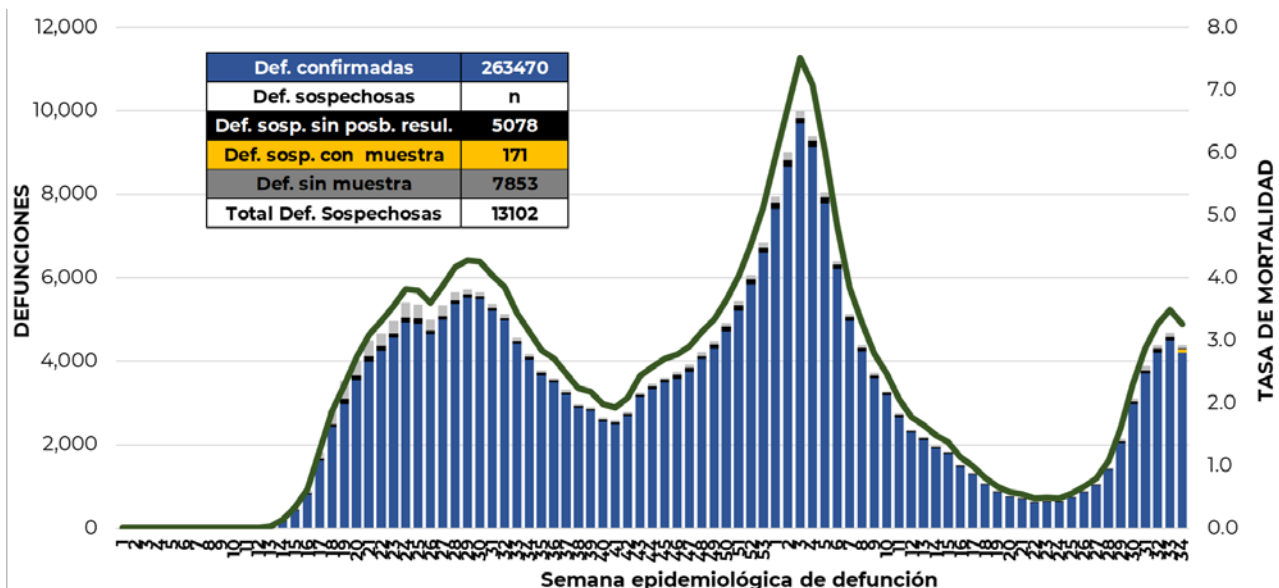
**Informe Técnico Diario COVID-19 MÉXICO**

06/09/2021  
17:00 Hrs

- La siguiente gráfica muestra la estimación de casos por semana epidemiológica de acuerdo a la fecha de inicio de síntomas. Se estima que se han recuperado 2,782,729 casos.



- Al corte de información del día de hoy, se registraron **263,470 defunciones totales** de COVID-19. Hasta el día de hoy, se tienen **13,102 defunciones sospechosas** de COVID-19 que incluyen las pendientes por laboratorio (n=2,983) y las que están en proceso de asociación- dictaminación clínica – epidemiológica (n=10,119) en SISVER.
- El siguiente gráfico muestra la distribución de las defunciones por semana epidemiológica de defunción, desglosando a las defunciones positivas totales, defunciones sospechosas sin posibilidad de resultado\*, defunciones sospechosas con muestra y defunciones sin muestra; así como la tasa de mortalidad acumulada por semana que hasta el día de hoy es de 204.3 por 100,000 habitantes.
- El siguiente gráfico muestra la distribución de defunciones confirmadas por fecha de defunción.







**Informe Técnico Diario COVID-19 MÉXICO**

**06/09/2021**  
**17:00 Hrs**

Entidad Federativa	Defunciones Positivas
AGUASCALIENTES	2703
BAJA CALIFORNIA	9039
BAJA CALIFORNIA SUR	2198
CAMPECHE	1718
COAHUILA	6900
COLIMA	1825
CHIAPAS	1929
CHIHUAHUA	7789
CIUDAD DE MÉXICO	48920
DURANGO	2727
GUANAJUATO	11527
GUERRERO	5520
HIDALGO	6971
JALISCO	14838
MÉXICO	30834
MICHOACÁN	6869
MORELOS	4152
NAYARIT	2573
NUEVO LEÓN	11580
OAXACA	4549
PUEBLA	13670
QUERÉTARO	5163
QUINTANA ROO	3736
SAN LUIS POTOSÍ	5983
SINALOA	8101
SONORA	7750
TABASCO	4996
TAMAULIPAS	6106
TLAXCALA	2583
VERACRUZ	12061
YUCATÁN	5077
ZACATECAS	3083
NACIONAL	263470

- La distribución por sexo en las **defunciones confirmadas** muestra un predominio del 62% en hombres. La mediana de edad en los decesos es de 64 años.
- La tabla describe el número de defunciones positivas a COVID-19 por entidad federativa de defunción al corte del día de hoy.

**Medidas de higiene básicas:**

- Las personas que padecen: diabetes, hipertensión, obesidad mórbida, insuficiencia renal, lupus, cáncer, enfermedades cardíacas y respiratorias, así como trasplantes, personas adultas mayores a partir de los 60 años cumplidos, personas embarazadas, deben hacer **resguardo familiar en casa**
- Conservar una **sana distancia**, cuando menos **a 1.5 metros** de distancia el uno del otro
- **Protección y cuidado de las personas adultas mayores**, la medida más importante es el aislamiento social voluntario y seguir las recomendaciones de sana distancia y medidas de prevención si se visita a personas adultas mayores.
- **Uso de cubrebocas y lavado frecuente de manos**
- **Ventilación en lugares cerrados**
- **Saludo a distancia**, no saludar de beso, de mano o abrazo.
- Para mayor información sobre la vacunación COVID-19, visita: [vacunacovid.gob.mx](https://vacunacovid.gob.mx)
- Para mayor información acerca de COVID-19 puede consultar la página electrónica de la secretaria de Salud: <https://coronavirus.gob.mx/>