



**REPORTE SEMANAL DE PRECIOS DE AZÚCAR,**

**No. 49, ciclo azucarero 2020/21**

**al 3/sep/2021**

**PRECIOS RECIENTES**

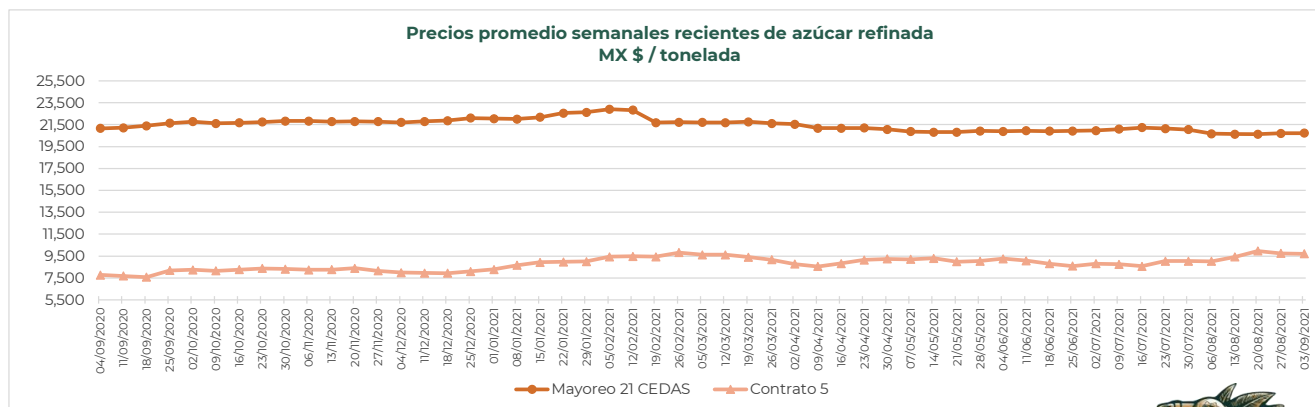
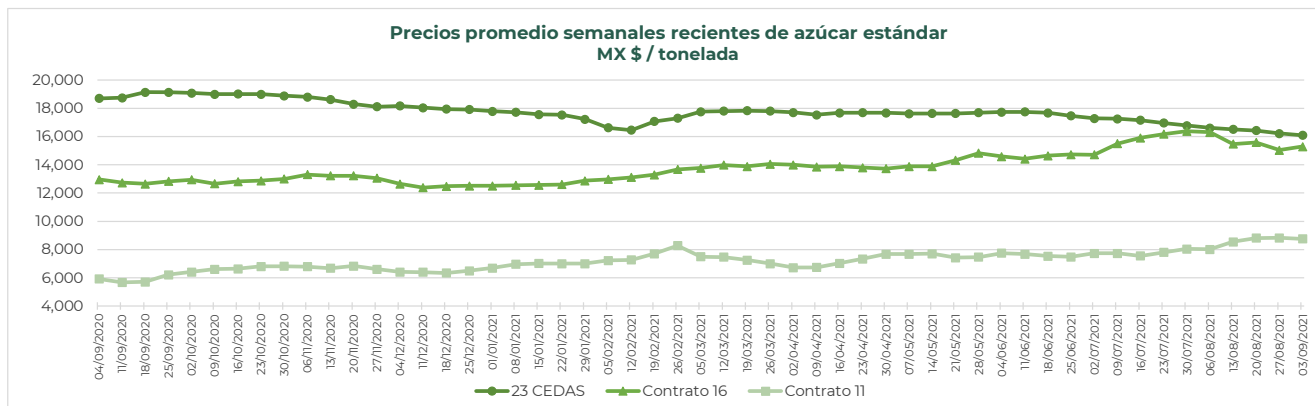
CONCEPTO	30/08/2021	31/08/2021	01/09/2021	02/09/2021	03/09/2021	Promedio Semanal	Promedio Mensual	Promedio del ciclo
<b>Tipo de cambio fix</b> (MX Pesos / US Dólar)	20.14	20.06	19.96	19.97	19.90	20.01	19.94	20.24
<b>MX \$ / TONELADA</b>								
<b>AZÚCAR ESTÁNDAR</b>								
<b>Mayoreo 23 CEDAS*</b>	16,051.45	16,057.15	16,109.87	16,105.51	16,110.51	16,086.90	16,108.63	17,611.16
<b>Contrato 16</b>	15,331.91	15,319.81	15,270.61	15,277.34	15,222.95	15,284.52	15,256.97	13,913.57
<b>Contrato 11</b>	8,978.03	8,774.39	8,656.28	8,761.36	8,607.33	8,755.48	8,674.99	7,338.81
<b>Consumidor **</b>	---	---	---	---	---	27,895.00	27,945.00	27,682.58
<b>AZÚCAR REFINADA</b>								
<b>Mayoreo 21 CEDAS*</b>	20,736.67	20,747.8	20,714.44	20,718.80	20,718.80	20,727.30	20,717.35	21,471.66
<b>Contrato 5</b>	9,816.38	9,695.24	9,647.39	9,763.48	9,653.10	9,715.12	9,687.99	8,892.36
<b>Consumidor **</b>	---	---	---	---	---	29,943.33	30,250.00	31,170.75

**Notas:**

\* Derivado de la contingencia sanitaria por COVID-19, para el ciclo 2019/2020 a partir del 28 de mayo y hasta el 6 de julio de 2020 corresponde únicamente a la Central de Abastos de Ecatepec, Méx.; del 7 al 10 de julio no se tuvo información de ninguna CEDA, y a partir del 13 de julio se fueron incorporando más CEDAS (en promedio del 13 al 31 de julio se contó con dato de 6 CEDAS para el azúcar estándar y 8 CEDAS para la refinada). Mientras que para el ciclo 2020/21 a partir del 21 de diciembre de 2020 el SNIIM dejó de reportar información en la Central de Abasto de Iztapalapa y Toluca; además, continuó con intermitencias para la CEDA de Ecatepec. A partir del 11 de enero de 2021 no se cuenta con información de la CEDA Minatitlán, Veracruz y a partir del 18 de enero el SNIIM dejó de reportar información de las CEDAS ubicadas en los estados de Guadalajara, Monterrey y Querétaro. Cabe precisar que a partir del 4 de febrero la CEDA de Minatitlán, Veracruz se restableció. A partir del 15 de febrero se incorporaron las CEDAS de Iztapalapa y Toluca; así como de las Centrales de Abasto ubicadas en los estados de Guadalajara, Monterrey, Querétaro, Michoacán, Nayarit, San Luis Potosí y Puebla. A partir del 15 de julio de 2021 el SNIIM dejó de reportar información de las CEDAS de San Nicolás de los Garza, Nuevo León y Ecatepec, México, restableciéndose el 29 de julio y 2 de agosto, respectivamente.

En la semana del 30 de agosto al 3 de septiembre de 2021 en promedio se contó con dato de 22 CEDAS para el azúcar estándar y 18 CEDAS para la refinada.

\*\* Precios promedio al consumidor en la Ciudad de México, Guadalajara, Jal., y Monterrey, N.L.





**REPORTE SEMANAL DE PRECIOS DE AZÚCAR,**

**No. 49, ciclo azucarero 2020/21**

**al 3/sep/2021**

**CICLO 2020/21 VS 2019/2020**

CONCEPTO	Promedio semanal (Sem. 49 de cada ciclo)			Promedio mensual de cada ciclo			Promedio de cada ciclo		
	30 ago al 3 sep 2021 (a)	31 ago al 4 sep 2020 (b)	Variación %	1 al 3 sep 2021 (a)	1 al 4 sep 2020 (b)	Variación %	1 oct 2020 al 3 sep 2021 (a)	1 oct 2019 al 4 sep 2020 (b)	Variación %
	MX Pesos / tonelada			MX Pesos / tonelada			MX Pesos / tonelada		
<b>Tipo de cambio fix (MX \$ / US \$)</b>	20.01	21.74	-7.99	19.94	21.71	-8.13	20.24	21.14	-4.25
<b>AZÚCAR ESTÁNDAR</b>									
<b>Mayoreo 23 CEDAS*</b>	16,086.90	18,697.60	-13.96	16,108.63	18,623.59	-13.50	17,611.16	16,836.61	4.60
<b>Contrato 16</b>	15,284.52	12,964.55	17.89	15,256.97	12,924.36	18.05	13,913.57	12,330.27	12.84
<b>Contrato 11</b>	8,755.48	5,916.16	47.99	8,674.99	5,867.93	47.84	7,338.81	5,735.16	27.96
<b>Consumidor **</b>	27,895.00	28,357.00	-1.63	27,945.00	28,368.75	-1.49	27,682.58	25,379.98	9.07
<b>AZÚCAR REFINADA</b>									
<b>Mayoreo 21 CEDAS*</b>	20,727.30	21,165.26	-2.07	20,717.35	21,164.13	-2.11	21,471.66	18,976.41	13.15
<b>Contrato 5</b>	9,715.12	7,782.11	24.84	9,687.99	7,759.36	24.86	8,892.36	7,619.86	16.70
<b>Consumidor **</b>	29,943.33	29,497.33	1.51	30,250.00	29,467.08	2.66	31,170.75	29,818.92	4.53

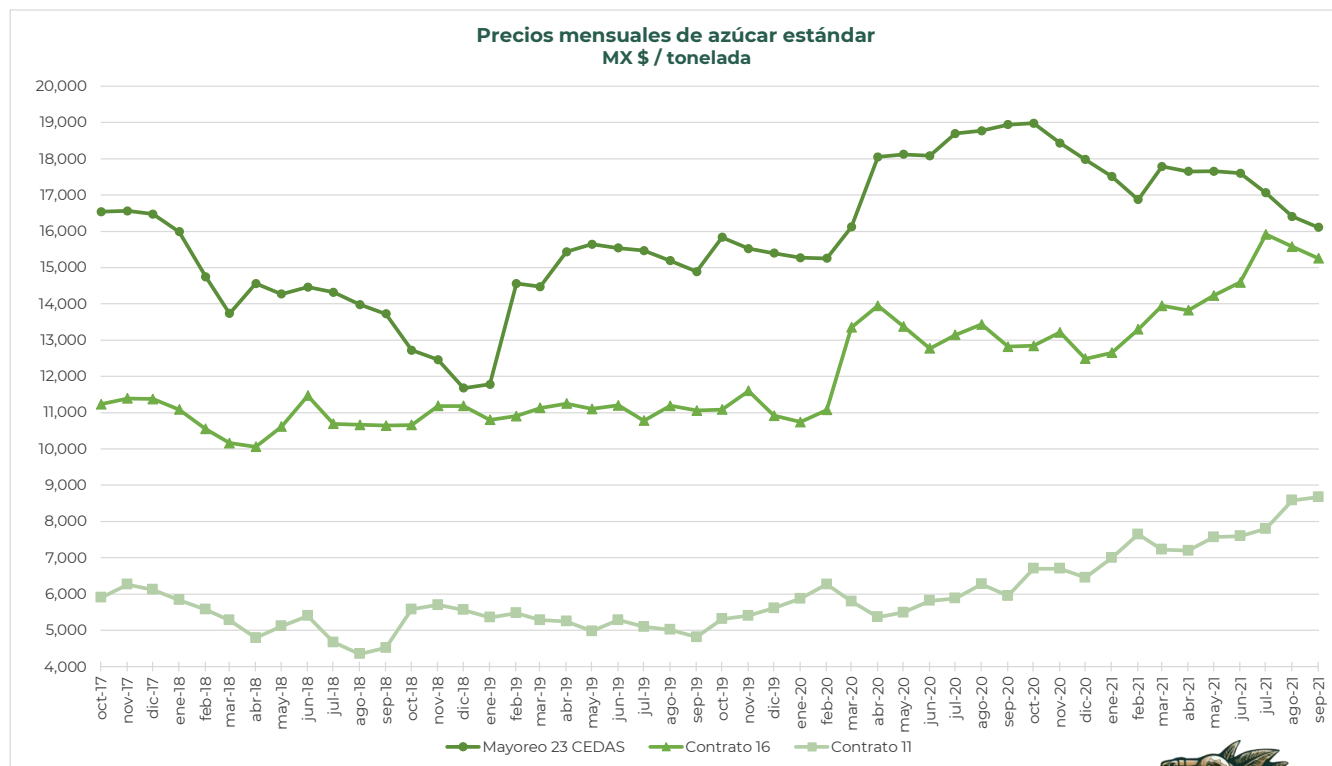
**Notas:**

\* Derivado de la contingencia sanitaria por COVID-19, para el ciclo 2019/2020 a partir del 28 de mayo y hasta el 6 de julio de 2020 corresponde únicamente a la Central de Abastos de Ecatepec, Méx.; del 7 al 10 de julio no se tuvo información de ninguna CEDA, y a partir del 13 de julio se fueron incorporando más CEDAS (en promedio del 13 al 31 de julio se contó con dato de 6 CEDAS para el azúcar estándar y 8 CEDAS para la refinada).

Mientras que para el ciclo 2020/21 a partir del 21 de diciembre de 2020 el SNIIM dejó de reportar información en la Central de Abasto de Iztapalapa y Toluca; además, continuó con intermitencias para la CEDA de Ecatepec. A partir del 11 de enero de 2021 no se cuenta con información de la CEDA Minatitlán, Veracruz y a partir del 18 de enero el SNIIM dejó de reportar información de las CEDAS ubicadas en los estados de Guadalajara, Monterrey y Querétaro. Cabe precisar que a partir del 4 de febrero la CEDA de Minatitlán, Veracruz se restableció. A partir del 15 de febrero se incorporaron las CEDAS de Iztapalapa y Toluca; así como de las Centrales de Abasto ubicadas en los estados de Guadalajara, Monterrey, Querétaro, Michoacán, Nayarit, San Luis Potosí y Puebla. A partir del 15 de julio de 2021 el SNIIM dejó de reportar información de las CEDAS de San Nicolás de los Garza, Nuevo León y Ecatepec, México, restableciéndose el 29 de julio y 2 de agosto, respectivamente.

En la semana del 30 de agosto al 3 de septiembre de 2021 en promedio se contó con dato de 22 CEDAS para el azúcar estándar y 18 CEDAS para la refinada.

\*\* Precios promedio al consumidor en la Ciudad de México, Guadalajara, Jal., y Monterrey, N.L.





**REPORTE SEMANAL DE PRECIOS DE AZÚCAR,**

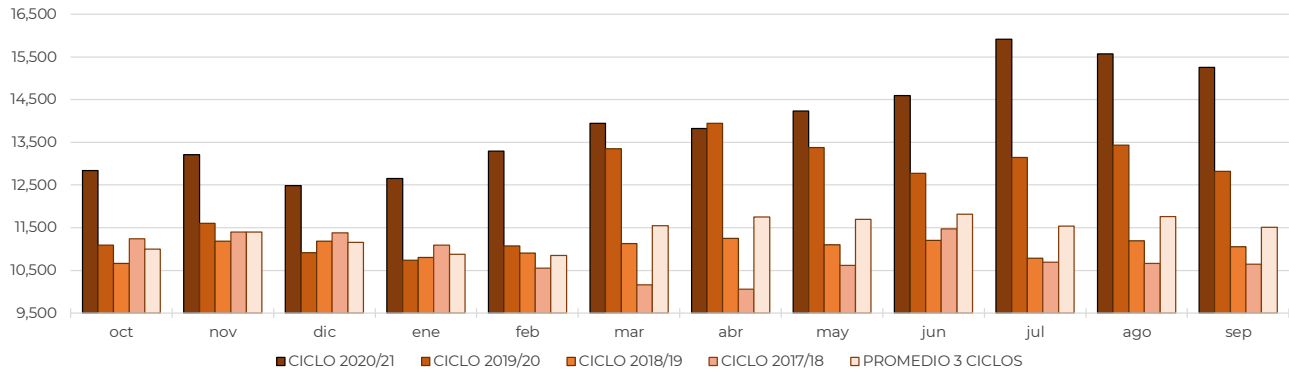
**No. 49, ciclo azucarero 2020/21**

**al 3/sep/2021**

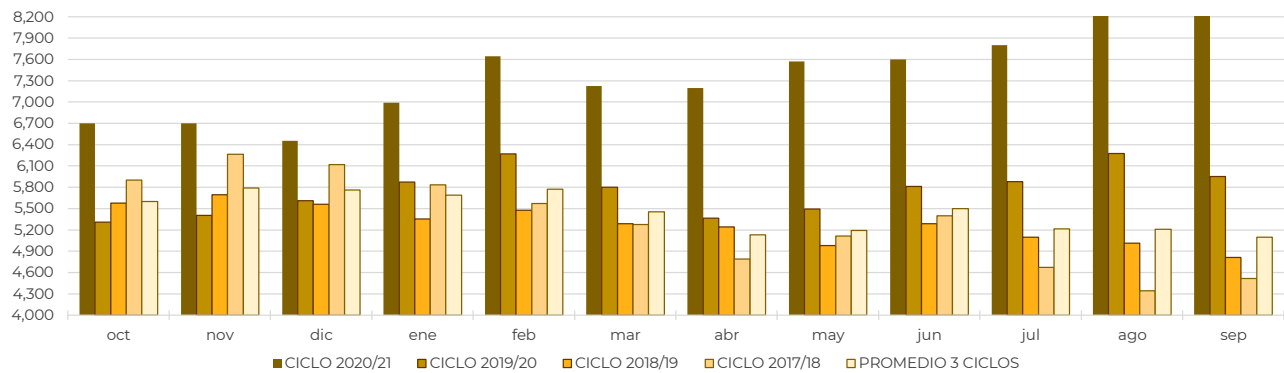
**Comparativo de precios mensuales al mayoreo de azúcar estándar, 23 CEDAS  
MX \$ / tonelada**



**Comparativo de precios mensuales de azúcar estándar, Contrato 16  
MX \$ / tonelada**



**Comparativo de precios mensuales de azúcar estándar, Contrato 11  
MX \$ / tonelada**





**REPORTE SEMANAL DE PRECIOS DE AZÚCAR,**

**No. 49, ciclo azucarero 2020/21**

**al 3/sep/2021**

