

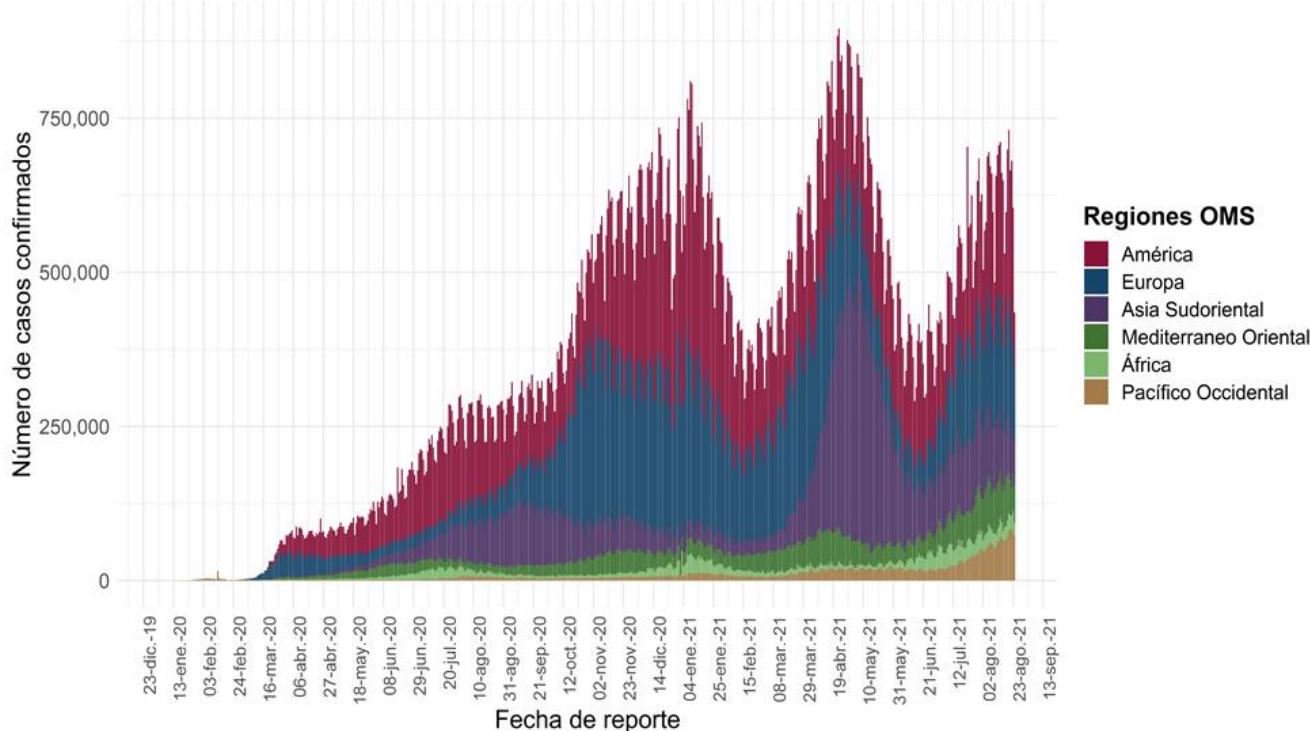


**Informe Técnico Diario COVID-19 MÉXICO**

**24/08/2021**  
17:00 Hrs

- Al 24 de agosto de 2021, a nivel mundial se han reportado **212,357,898 casos confirmados** y **4,439,843 defunciones**.
- En las últimas 24 horas se reportaron **434,852 casos** y **7,192 defunciones** a nivel global.
- La letalidad global es de **2.1%**.

**Casos diarios por regiones de la OMS martes, 24 de agosto de 2021 .**



\*Los casos y defunciones incluyen las embarcaciones internacionales.

El análisis nacional contempla a todos los casos sospechosos totales de enfermedad respiratoria viral (casos sospechosos sin muestra, sin posibilidad de resultado<sup>‡</sup> y sospechosos con muestra) y los casos y defunciones con asociación o dictaminación clínica-epidemiológica desde la semana epidemiológica 1 del 2020 a la 34 del 2021.

<sup>‡</sup> Muestra rechazada, no recibida, no adecuado, no amplificado, sin células y sin aislamiento.

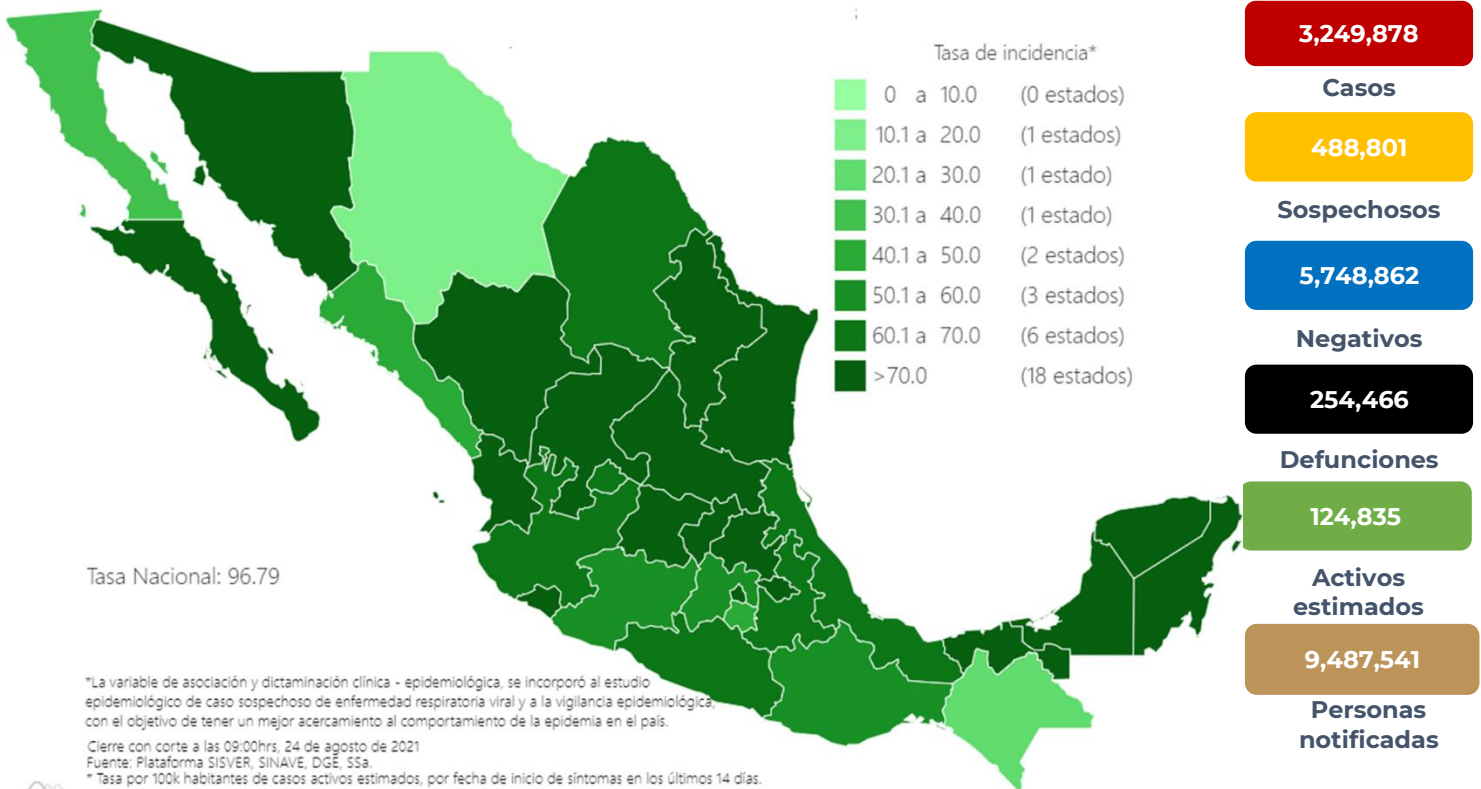
La variable de asociación o dictaminación clínica – epidemiológica a COVID-19, se incorporó al estudio epidemiológico de caso sospechoso de enfermedad respiratoria viral y a la vigilancia epidemiológica, con el objetivo de tener un mejor acercamiento al comportamiento de la epidemia en el país.

- **En México** hasta el día de hoy se han confirmado **3,249,878 casos totales** y **254,466 defunciones totales por COVID-19**. (Ver Imagen 1).
- La **tasa de incidencia de casos acumulados de 2,519.8** por cada 100,000 habitantes.
- La distribución por sexo en los casos confirmados muestra un predominio igual en hombres (50%) y en mujeres (50%). La mediana de edad en general es de 40 años.

**Informe Técnico Diario COVID-19 MÉXICO**

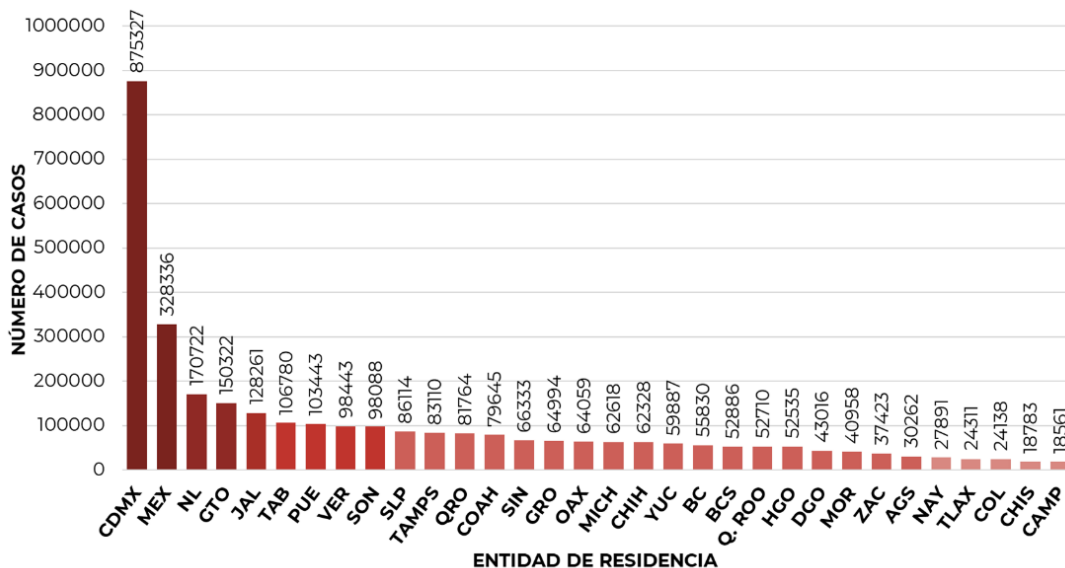
24/08/2021  
17:00 Hrs

Imagen 1. Mapa con la tasa de incidencia de **casos activos estimados** de COVID-19 por entidad de residencia



Mapa interactivo COVID-19 en México: <https://covid19.sinave.gob.mx>

- La siguiente grafica muestra los **casos confirmados acumulados** por entidad de residencia, las 10 primeras entidades que acumulan el mayor número de casos son: Ciudad de México, Estado de México, Nuevo León, Guanajuato, Jalisco, Tabasco, Puebla, Veracruz Sonora y San Luis Potosí, que en conjunto conforman más de dos tercios (66%) de todos los casos acumulados registrados en el país.

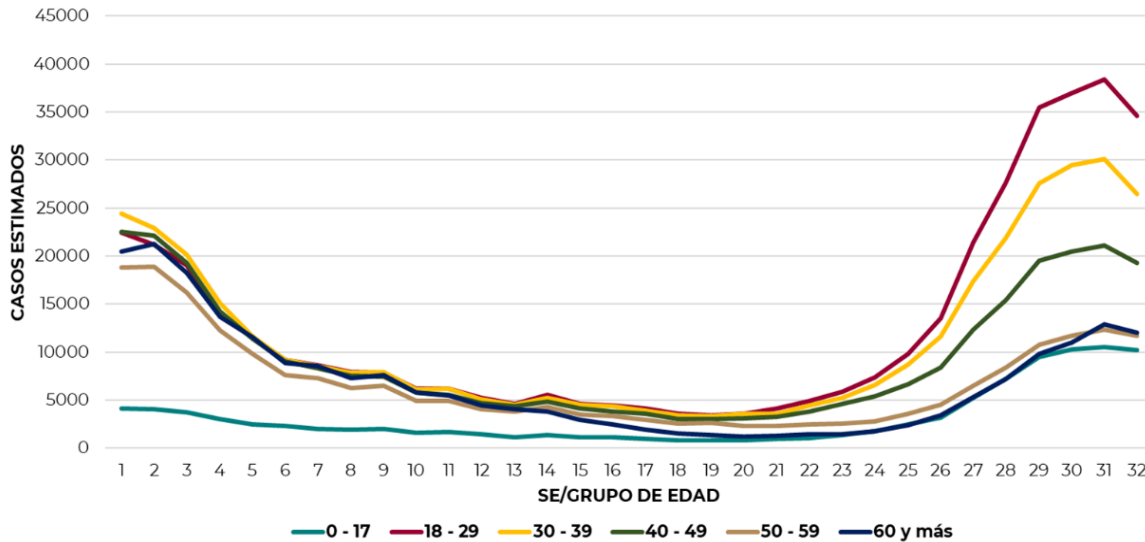




**Informe Técnico Diario COVID-19 MÉXICO**

24/08/2021  
17:00 Hrs

- La siguiente gráfica muestra la distribución de los casos estimados por los grupos de edad seleccionados y semana epidemiológica del 2021, observando que, en las últimas cinco semanas, la mayor parte de los casos están presentes en los grupos de 18 a 29 años, seguido del grupo de 30 a 39 años y 40 a 49 años.

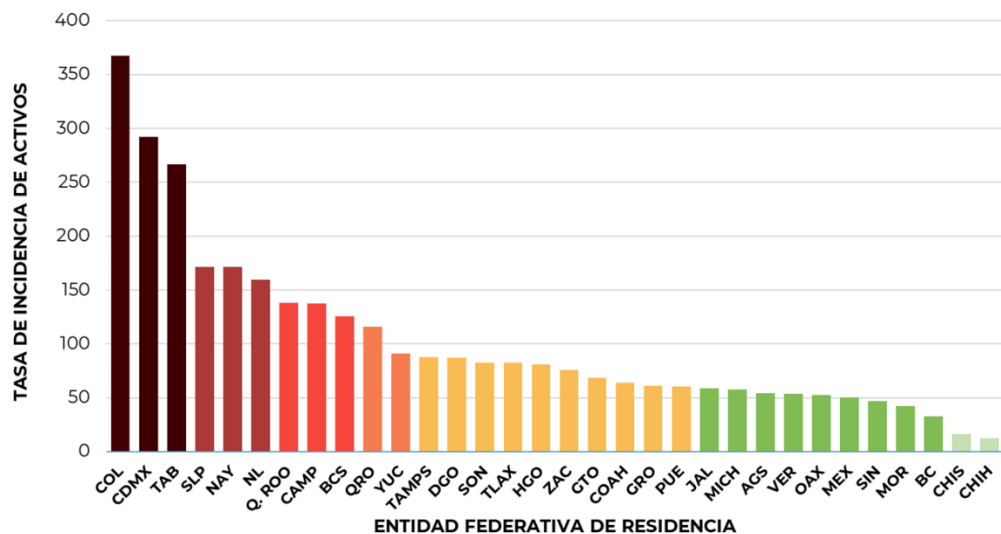


- Se consideran **casos activos**, aquellos casos positivos que iniciaron síntomas en los últimos 14 días, permitiendo identificar donde hay mayor actividad viral y por consecuencia aumento en la transmisión. La tabla describe el número de casos activos en los últimos 14 días por entidad federativa de residencia.

ENTIDAD DE RESIDENCIA	CASOS ACTIVOS
AGUASCALIENTES	792
BAJA CALIFORNIA	1206
BAJA CALIFORNIA SUR	1031
CAMPECHE	1399
COAHUILA	2079
COLIMA	2930
CHIAPAS	944
CHIHUAHUA	479
CIUDAD DE MÉXICO	26317
DURANGO	1641
GUANAJUATO	4296
GUERRERO	2234
HIDALGO	2516
JALISCO	4973
MÉXICO	8870
MICHOACÁN	2797
MORELOS	876
NAYARIT	2240
NUEVO LEÓN	9060
OAXACA	2190
PUEBLA	4020
QUERÉTARO	2689
QUINTANA ROO	2430
SAN LUIS POTOSÍ	4952
SINALOA	1486
SONORA	2567
TABASCO	6927
TAMAULIPAS	3223
TLAXCALA	1151
VERACRUZ	4632
YUCATAN	2082
ZACATECAS	1272
<b>NACIONAL</b>	<b>116301</b>

- Al corte de información del día de hoy, se tienen registrados **116,301 casos activos** con una **tasa de incidencia de 90.18 por 100 mil habitantes** (11 al 24 agosto del 2021).

- La grafica presenta la tasa de casos activos por cada 100,000 habitantes, por entidad federativa posicionando en los primeros 10 lugares a: Colima, Ciudad de México, Tabasco, San Luis Potosí, Nayarit, Nuevo León, Quintana Roo, Campeche, Baja California Sur y Querétaro.

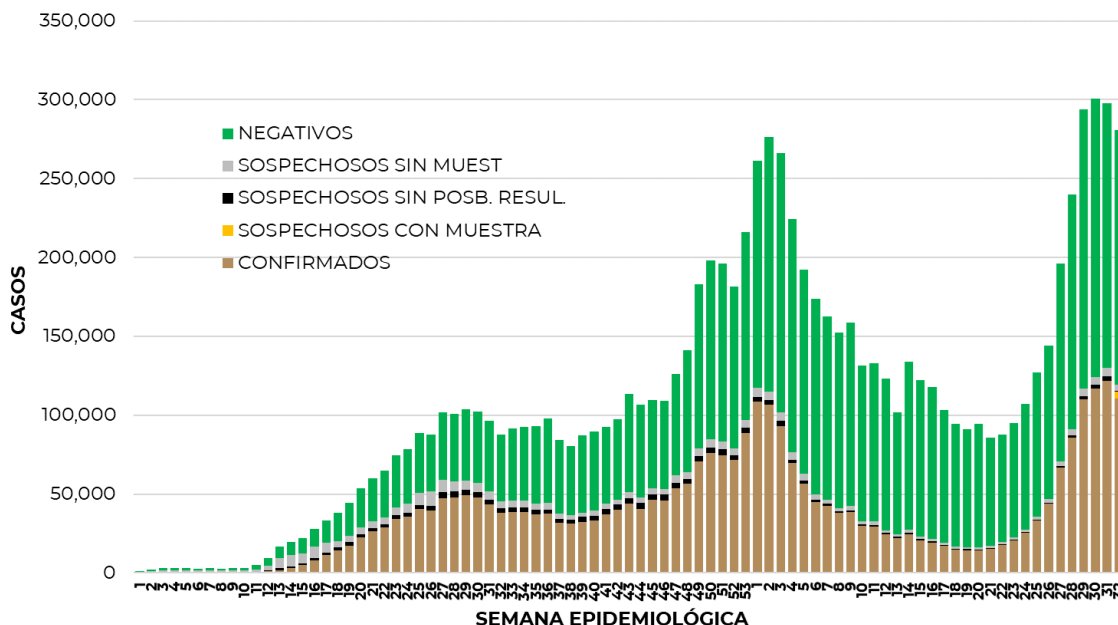




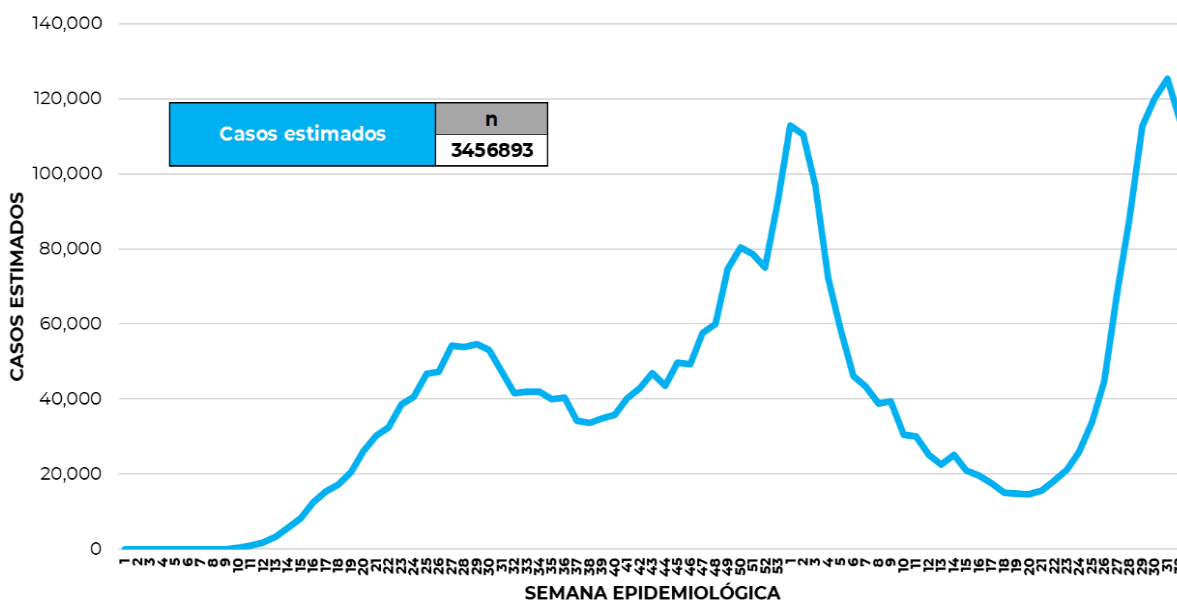
**Informe Técnico Diario COVID-19 MÉXICO**

24/08/2021  
17:00 Hrs

- La siguiente gráfica de barras apiladas, muestra los **casos confirmados** (n=3,249,878), **sospechosos totales** (n=488,801) y **casos negativos** (n=5,748,862) por semana epidemiológica de acuerdo a su fecha de inicio de síntomas.



- La siguiente grafica muestra la estimación de casos por semana epidemiológica de acuerdo a la fecha de inicio de síntomas. Se estima que se han recuperado 2,591,369 casos.



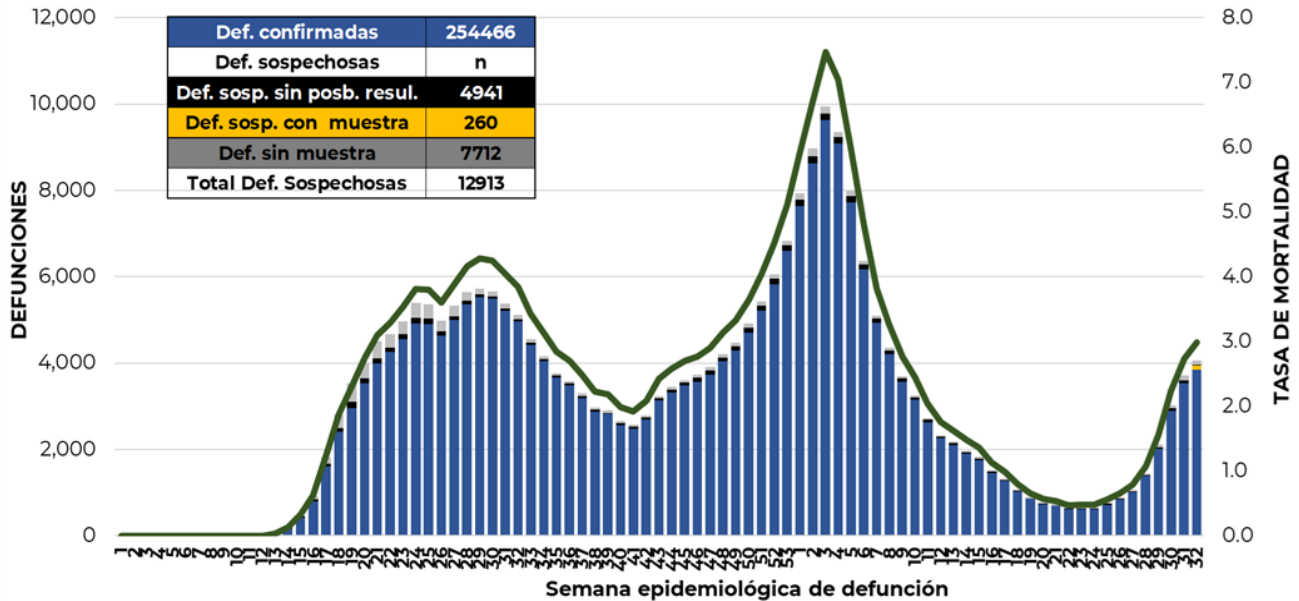
- Al corte de información del día de hoy, se registraron **254,466 defunciones totales** de COVID-19. Hasta el día de hoy, se tienen **12,913 defunciones sospechosas** de COVID-19 que incluyen las pendientes por laboratorio (n=2,955) y las que están en proceso de asociación- dictaminación clínica – epidemiológica (n=9,958) en SISVER.



**Informe Técnico Diario COVID-19 MÉXICO**

24/08/2021  
17:00 Hrs

- El siguiente gráfico muestra la distribución de las defunciones por semana epidemiológica de defunción, desglosando a las defunciones positivas totales, defunciones sospechosas sin posibilidad de resultado<sup>Y</sup>, defunciones sospechosas con muestra y defunciones sin muestra; así como la tasa de mortalidad acumulada por semana que hasta el día de hoy es de 197.30 por 100, 00 habitantes.



Entidad Federativa	Defunciones Positivas
AGUASCALIENTES	2625
BAJA CALIFORNIA	8942
BAJA CALIFORNIA SUR	2137
CAMPECHE	1592
COAHUILA	6748
COLIMA	1644
CHIAPAS	1845
CHIHUAHUA	7751
CIUDAD DE MÉXICO	47840
DURANGO	2648
GUANAJUATO	11322
GUERRERO	5152
HIDALGO	6710
JALISCO	14134
MÉXICO	30114
MICHOACÁN	6512
MORELOS	3740
NAYARIT	2409
NUEVO LEÓN	11069
OAXACA	4287
PUEBLA	13084
QUERÉTARO	4977
QUINTANA ROO	3553
SAN LUIS POTOSÍ	5738
SINALOA	7854
SONORA	7467
TABASCO	4803
TAMAULIPAS	5927
TLAXCALA	2513
VERACRUZ	11402
YUCATÁN	4924
ZACATECAS	3003
<b>NACIONAL</b>	<b>254466</b>

- La distribución por sexo en las **defunciones confirmadas** muestra un predominio del 62% en hombres. La mediana de edad en los decesos es de 64 años. El siguiente gráfico muestra la distribución de defunciones confirmadas por fecha de defunción.
- La tabla describe el número de defunciones positivas a COVID-19 por entidad federativa de defunción al corte del día de hoy.

**Medidas de higiene básicas:**

- Las personas que padecen: diabetes, hipertensión, obesidad mórbida, insuficiencia renal, lupus, cáncer, enfermedades cardíacas y respiratorias, así como trasplantes, personas adultas mayores a partir de los 60 años cumplidos, personas embarazadas, deben hacer **resguardo familiar en casa**
- Conservar una **sana distancia**, cuando menos a **1.5 metros** de distancia el uno del otro
- Protección y cuidado de las personas adultas mayores**, la medida más importante es el aislamiento social voluntario y seguir las recomendaciones de sana distancia y medidas de prevención si se visita a personas adultas mayores.
- Uso de cubrebocas y lavado frecuente de manos**
- Ventilación en lugares cerrados**
- Saludo a distancia**, no saludar de beso, de mano o abrazo.
- Para mayor información sobre la vacunación COVID-19, visita: [vacunacovid.gob.mx](https://vacunacovid.gob.mx)
- Para mayor información acerca de COVID-19 puede consultar la página electrónica de la secretaria de Salud: <https://coronavirus.gob.mx/>