



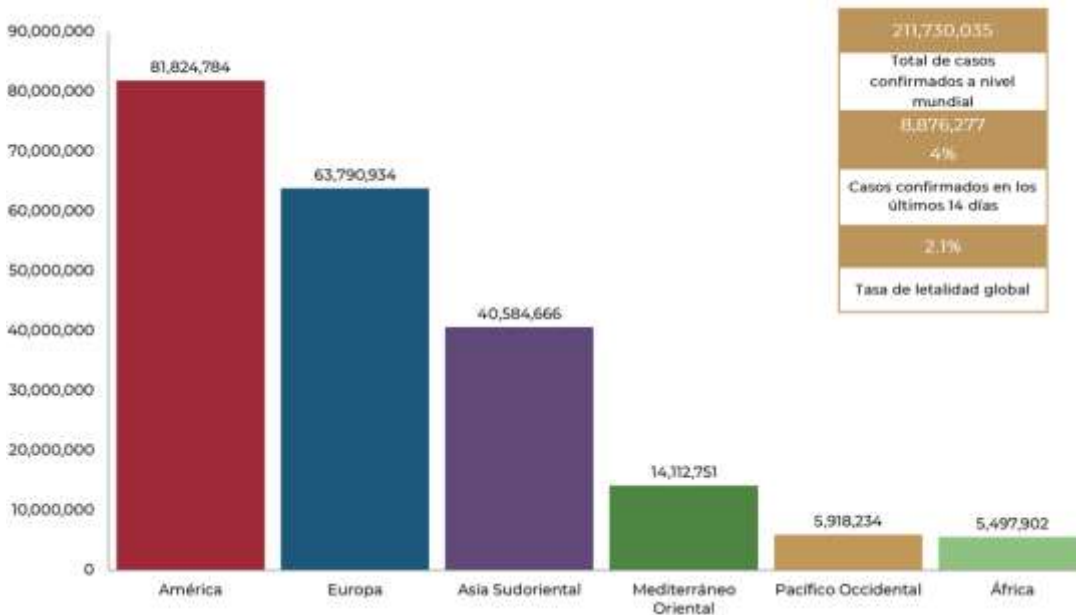
**Informe Técnico Diario COVID-19 MÉXICO**

**23/08/2021**  
17:00 Hrs

- Al 23 de agosto de 2021, a nivel mundial se han reportado **211,730,035 casos confirmados** (441,677 casos nuevos) y **4,430,697 defunciones** (8,031 nuevas defunciones).
- La letalidad global es de **2.1%**.
- En los últimos 14 días el número de casos nuevos representa el **4% (8,876,277)** del total de casos acumulados. La OMS clasifica su distribución de casos por regiones.

Región	Américas	Europa	Asia Sudoriental	Mediterráneo Oriental	África	Pacífico Occidental
Casos en las últimas 24 h	78,524	128,469	61,805	60,738	38,159	73,982
% de distribución de casos en las últimas 24 h	17.8%	29.1%	14.0%	13.8%	8.6%	16.8%

Gráfico 1. Distribución de casos acumulados de COVID-19 por SARS-CoV-2 por regiones de la OMS.



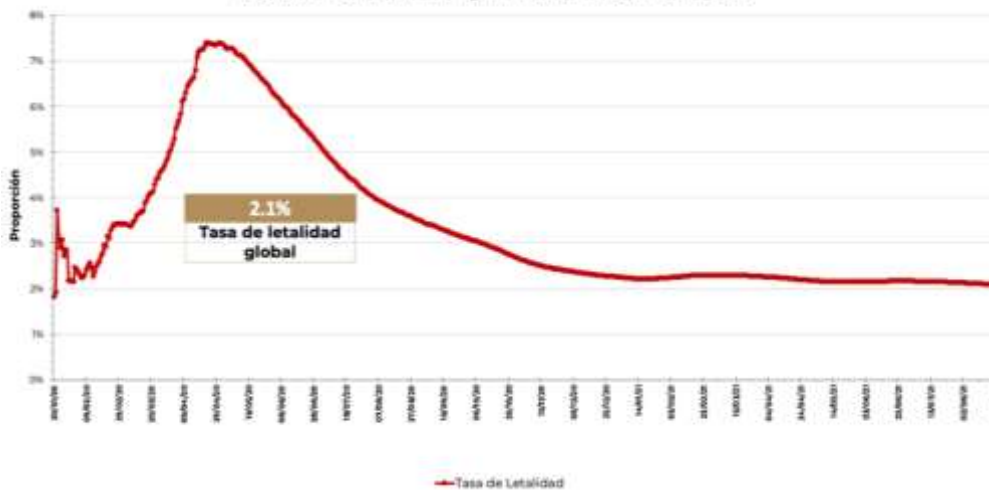
Con un acumulado de **764 casos y 13 defunciones** ocurridas en embarcaciones internacionales.

Hasta la fecha, se han reportado casos en **223 países, territorios y áreas**, los casos se han notificado en las seis regiones de la OMS (América, Europa, Asia Sudoriental, Mediterráneo Oriental, Pacífico Occidental y África).

El total de casos y defunciones acumuladas a nivel mundial incluyen las embarcaciones internacionales.

Fuente: Panel de control de la enfermedad por coronavirus de la OMS (COVID-19). Ginebra: Organización Mundial de la Salud, 2021. Disponible en línea: <https://covid19.who.int/> (última cita: [23/agosto/2021]).

Gráfico 2. Tasa de letalidad\* global de COVID-19 por SARS-CoV-2



Fuente: Panel de control de la enfermedad por coronavirus de la OMS (COVID-19). Ginebra: Organización Mundial de la Salud, 2021. Disponible en línea: <https://covid19.who.int/> (última cita: [23/agosto/2021]).

\*Tasa de letalidad: Personas que enfermaron y murieron por COVID-19 a nivel global.



## Informe Técnico Diario COVID-19 MÉXICO

23/08/2021  
17:00 Hrs

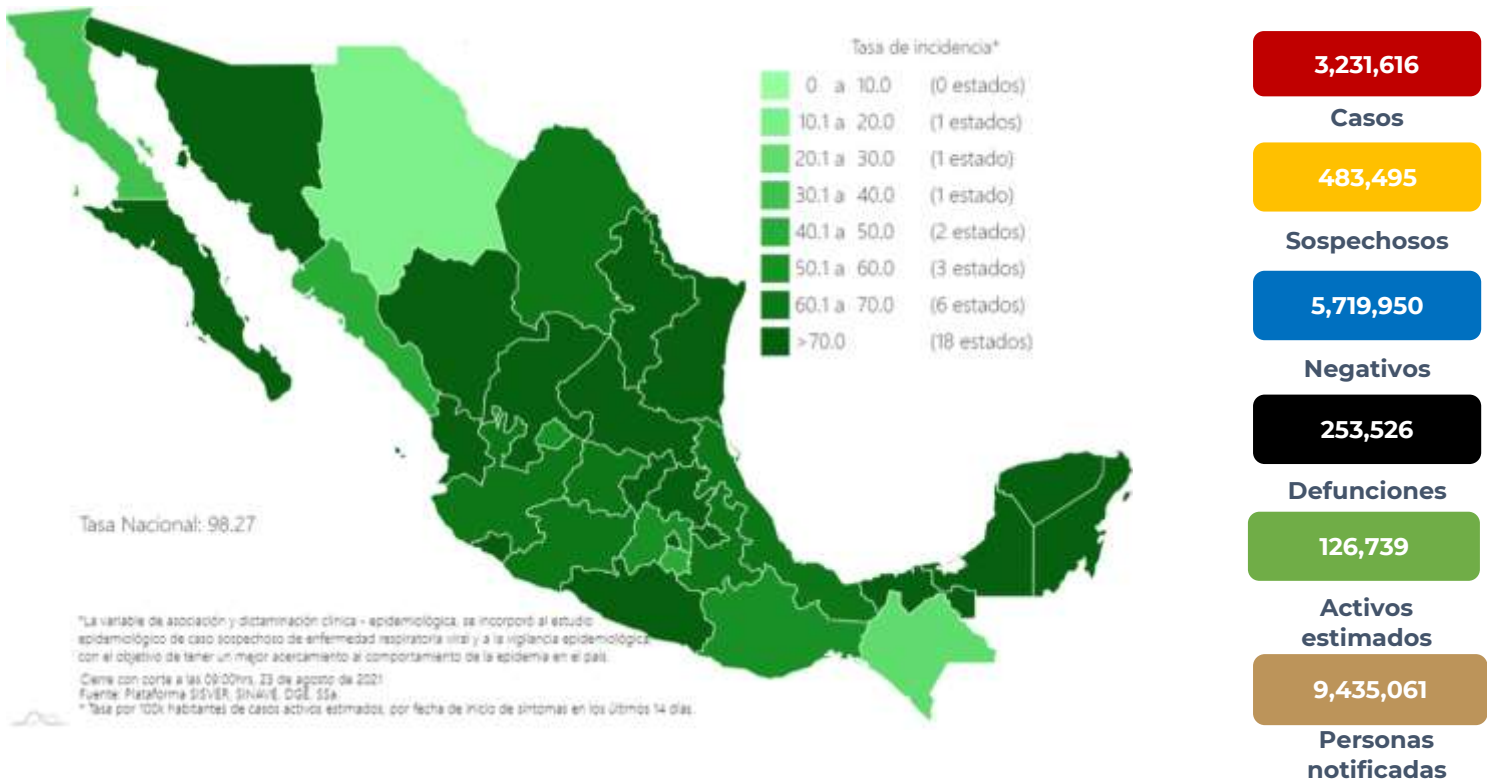
El análisis nacional contempla a todos los casos sospechosos totales de enfermedad respiratoria viral (casos sospechosos sin muestra, sin posibilidad de resultado<sup>‡</sup> y sospechosos con muestra) y los casos y defunciones con asociación o dictaminación clínica-epidemiológica desde la semana epidemiológica 1 del 2020 a la 34 del 2021.

<sup>‡</sup>Muestra rechazada, no recibida, no adecuado, no amplifico, sin células y sin aislamiento.

La variable de asociación o dictaminación clínica – epidemiológica a COVID-19, se incorporó al estudio epidemiológico de caso sospechoso de enfermedad respiratoria viral y a la vigilancia epidemiológica, con el objetivo de tener un mejor acercamiento al comportamiento de la epidemia en el país.

- En México hasta el día de hoy se han confirmado **3,231,616 casos totales y 253,526 defunciones totales por COVID-19.** (Ver Imagen 1).
- La **tasa de incidencia de casos acumulados de 2,505.7** por cada 100,000 habitantes.
- La distribución por sexo en los casos confirmados muestra un predominio igual en hombres (50%) y en mujeres (50%). La mediana de edad en general es de 40 años.

**Imagen 1.** Mapa con la tasa de incidencia de **casos activos estimados** de COVID-19 por entidad de residencia



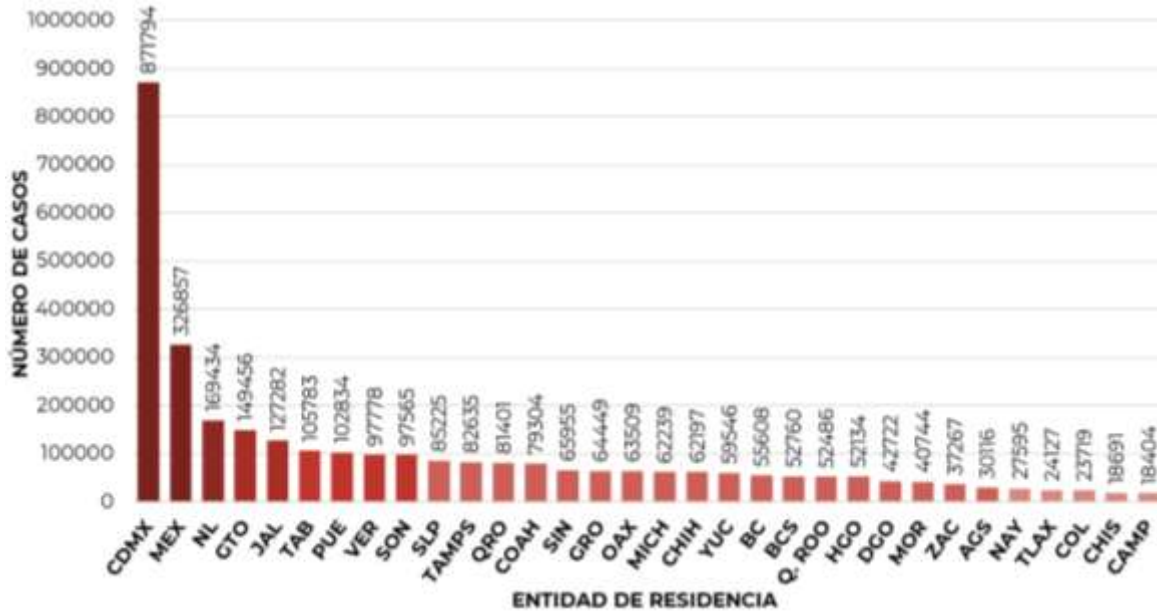
Mapa interactivo COVID-19 en México: <https://covid19.sinave.gob.mx>

- La siguiente grafica muestra los **casos confirmados acumulados** por entidad de residencia, las 10 primeras entidades que acumulan el mayor número de casos son: Ciudad de México, Estado de México, Nuevo León, Guanajuato, Jalisco, Tabasco, Puebla, Veracruz Sonora y San Luis Potosí, que en conjunto conforman más de dos tercios (66%) de todos los casos acumulados registrados en el país.
- Al comparar la totalidad de los casos confirmados acumulados con la semana anterior, se observa un incremento del 4.0% al inicio de esta semana.

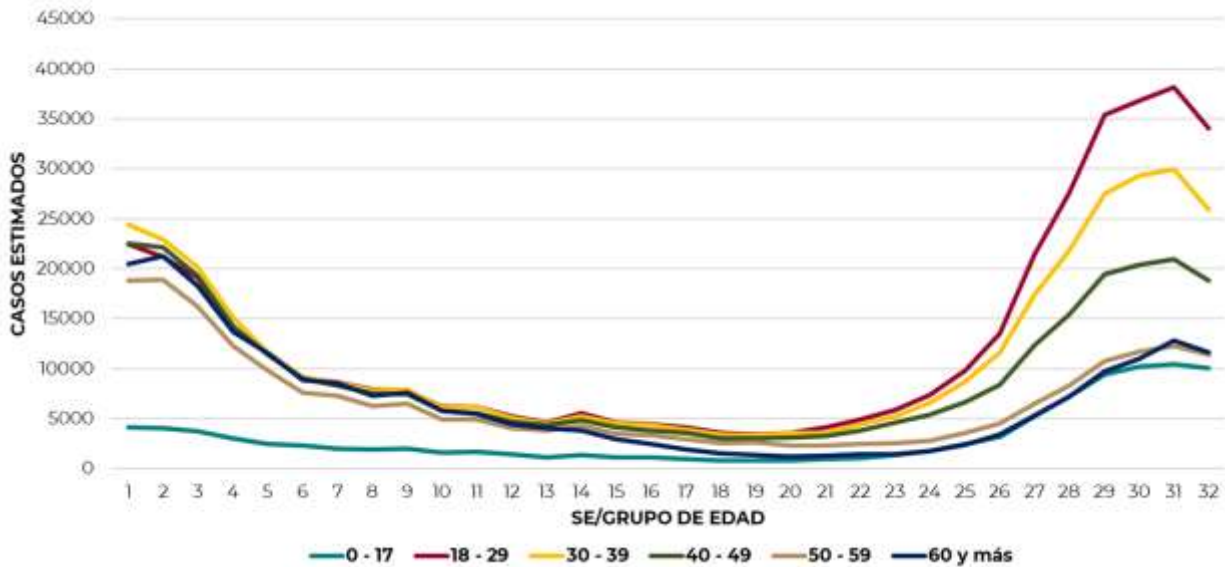


**Informe Técnico Diario COVID-19 MÉXICO**

23/08/2021  
17:00 Hrs



- La siguiente gráfica muestra la distribución de los casos estimados por los grupos de edad seleccionados y semana epidemiológica del 2021, observando que, en las últimas cinco semanas, la mayor parte de los casos están presentes en los grupos de 18 a 29 años, seguido del grupo de 30 a 39 años y 40 a 49 años.



- Se consideran **casos activos**, aquellos casos positivos que iniciaron síntomas en los últimos 14 días, permitiendo identificar donde hay mayor actividad viral y por consecuencia aumento en la transmisión. La tabla describe el número de casos activos en los últimos 14 días por entidad federativa de residencia.
- Al corte de información del día de hoy, se tienen registrados **119,537 casos activos** con una **tasa de incidencia de 92.68 por 100 mil habitantes** (10 al 23 agosto del 2021).

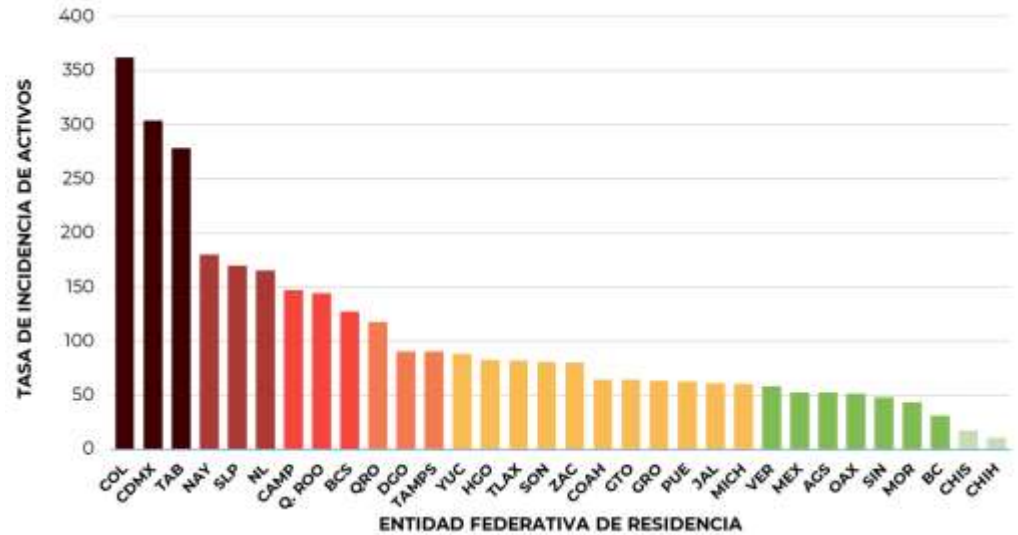


**Informe Técnico Diario COVID-19 MÉXICO**

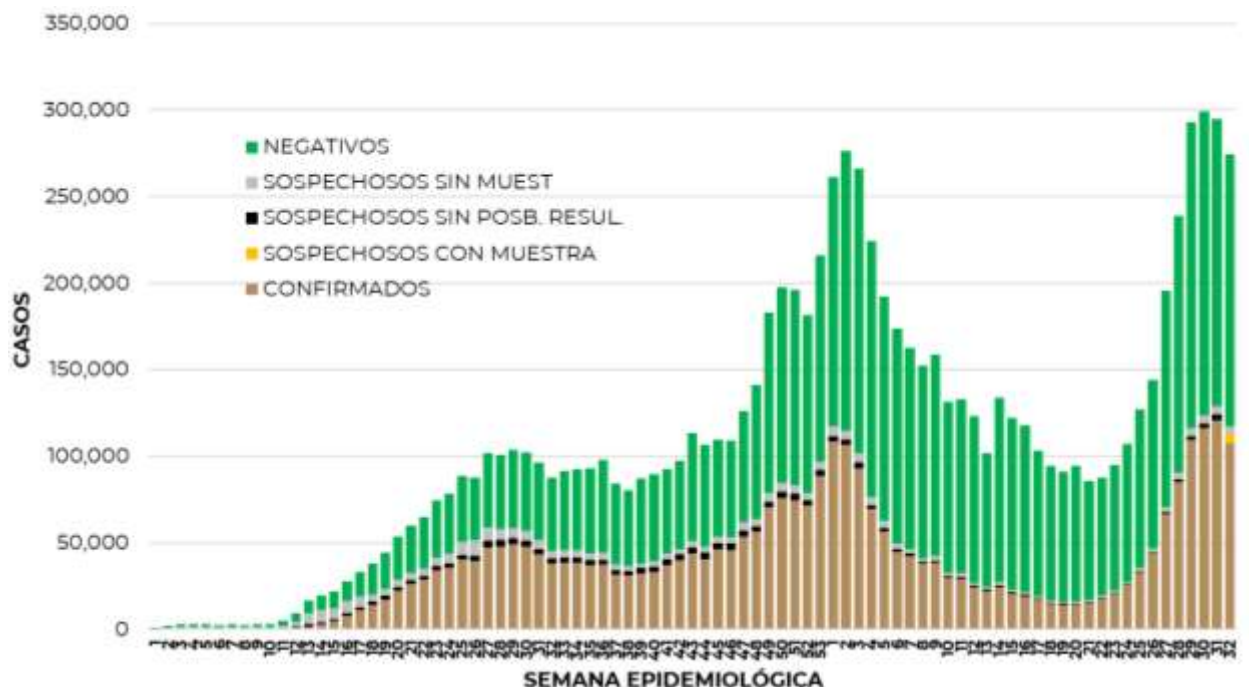
**23/08/2021**  
**17:00 Hrs**

ENTIDAD DE RESIDENCIA	CASOS ACTIVOS
AGUASCALIENTES	761
BAJA CALIFORNIA	1152
BAJA CALIFORNIA SUR	1045
CAMPECHE	1495
COAHUILA	2106
COLIMA	2889
CHIAPAS	1018
CHIHUAHUA	420
CIUDAD DE MÉXICO	27357
DURANGO	1710
GUANAJUATO	4046
GUERRERO	2313
HIDALGO	2579
JALISCO	5197
MÉXICO	9292
MICHOACÁN	2933
MORELOS	901
NAVARIT	2350
NUEVO LEÓN	9381
OAXACA	2141
PUEBLA	4175
QUERÉTARO	2729
QUINTANA ROO	2544
SAN LUIS POTOSÍ	4898
SINALOA	1537
SONORA	2510
TABASCO	7236
TAMAULIPAS	3329
TLAXCALA	1145
VERACRUZ	4978
YUCATÁN	2021
ZACATECAS	1349
<b>NACIONAL</b>	<b>119937</b>

- La grafica presenta la tasa de casos activos por cada 100,000 habitantes, por entidad federativa posicionando en los primeros 10 lugares a: Colima, Ciudad de México, Tabasco, Nayarit, San Luis Potosí, Nuevo León, Campeche, Quintana Roo, Baja California Sur y Querétaro.



- La siguiente gráfica de barras apiladas, muestra los **casos confirmados** (n=3,231,616), **sospechosos totales** (n=483,495) y **casos negativos** (n=5,719,950) por semana epidemiológica de acuerdo a su fecha de inicio de síntomas.

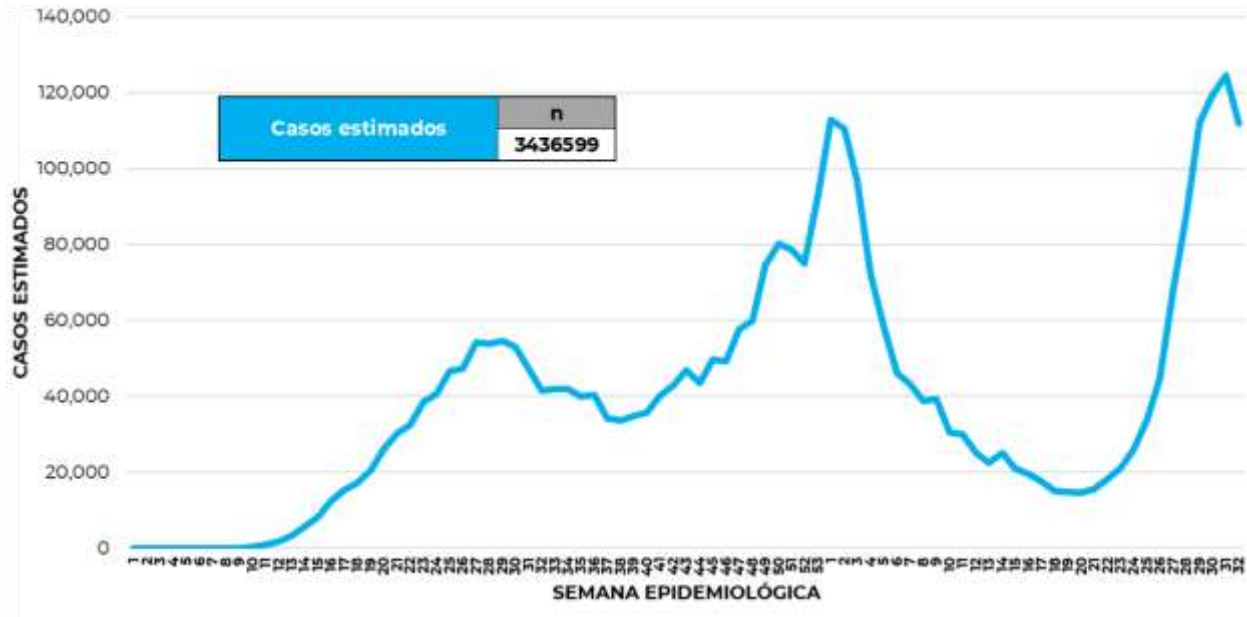




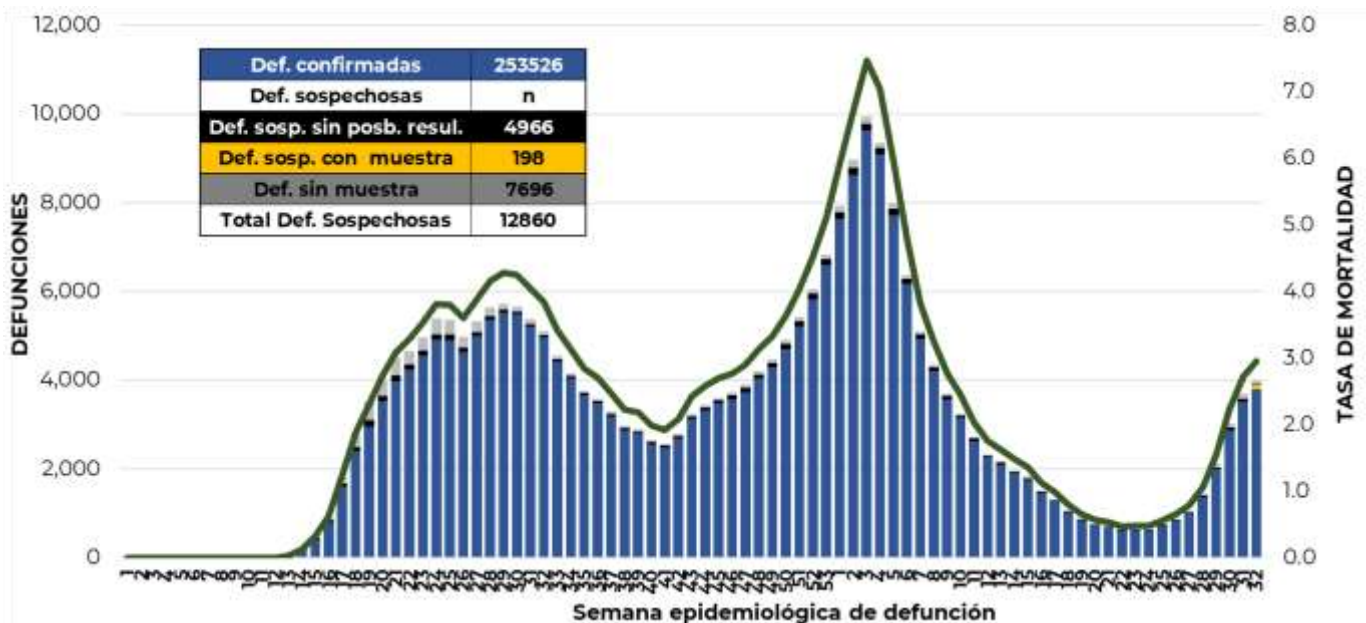
**Informe Técnico Diario COVID-19 MÉXICO**

**23/08/2021**  
**17:00 Hrs**

- La siguiente grafica muestra la estimación de casos por semana epidemiológica de acuerdo a la fecha de inicio de síntomas. Se estima que se han recuperado 2,571,981 casos.



- Al corte de información del día de hoy, se registraron **253,526 defunciones totales** de COVID-19. Hasta el día de hoy, se tienen **12,860 defunciones sospechosas** de COVID-19 que incluyen las pendientes por laboratorio (n=2,916) y las que están en proceso de asociación- dictaminación clínica – epidemiológica (n=9,944) en SISVER.
- El siguiente gráfico muestra la distribución de las defunciones por semana epidemiológica de defunción, desglosando a las defunciones positivas totales, defunciones sospechosas sin posibilidad de resultado<sup>y</sup>, defunciones sospechosas con muestra y defunciones sin muestra.





**Informe Técnico Diario COVID-19 MÉXICO**

**23/08/2021**  
**17:00 Hrs**

Entidad Federativa	Defunciones Positivas
AGUASCALIENTES	2618
BAJA CALIFORNIA	8931
BAJA CALIFORNIA SUR	2130
CAMPECHE	1581
COAHUILA	6731
COLIMA	1624
CHIAPAS	1837
CHIHUAHUA	7748
CIUDAD DE MÉXICO	47729
DURANGO	2630
GUANAJUATO	11307
GUERRERO	5141
HIDALGO	6682
JALISCO	14067
MÉXICO	30020
MICHOACÁN	6472
MORELOS	3724
NAYARIT	2399
NUEVO LEÓN	10991
OAXACA	4274
PUEBLA	13041
QUERÉTARO	4959
QUINTANA ROO	3542
SAN LUIS POTOSÍ	5706
SINALOA	7775
SONORA	7447
TABASCO	4779
TAMAULIPAS	5894
TLAXCALA	2506
VERACRUZ	11342
YUCATÁN	4906
ZACATECAS	2993
NACIONAL	253526

- La distribución por sexo en las **defunciones confirmadas** muestra un predominio del 62% en hombres. La mediana de edad en los decesos es de 64 años. El siguiente gráfico muestra la distribución de defunciones confirmadas por fecha de defunción.
- La tabla describe el número de defunciones positivas a COVID-19 por entidad federativa de defunción al corte del día de hoy.

**Medidas de higiene básicas:**

- Las personas que padecen: diabetes, hipertensión, obesidad mórbida, insuficiencia renal, lupus, cáncer, enfermedades cardíacas y respiratorias, así como trasplantes, personas adultas mayores a partir de los 60 años cumplidos, personas embarazadas, deben hacer **resguardo familiar en casa**
- Conservar una **sana distancia**, cuando menos **a 1.5 metros** de distancia el uno del otro
- **Protección y cuidado de las personas adultas mayores**, la medida más importante es el aislamiento social voluntario y seguir las recomendaciones de sana distancia y medidas de prevención si se visita a personas adultas mayores.
- **Uso de cubrebocas y lavado frecuente de manos**
- **Ventilación en lugares cerrados**
- **Saludo a distancia**, no saludar de beso, de mano o abrazo.
- Para mayor información sobre la vacunación COVID-19, visita: [vacunacovid.gob.mx](http://vacunacovid.gob.mx)
- Para mayor información acerca de COVID-19 puede consultar la página electrónica de la secretaria de Salud: <https://coronavirus.gob.mx/>