

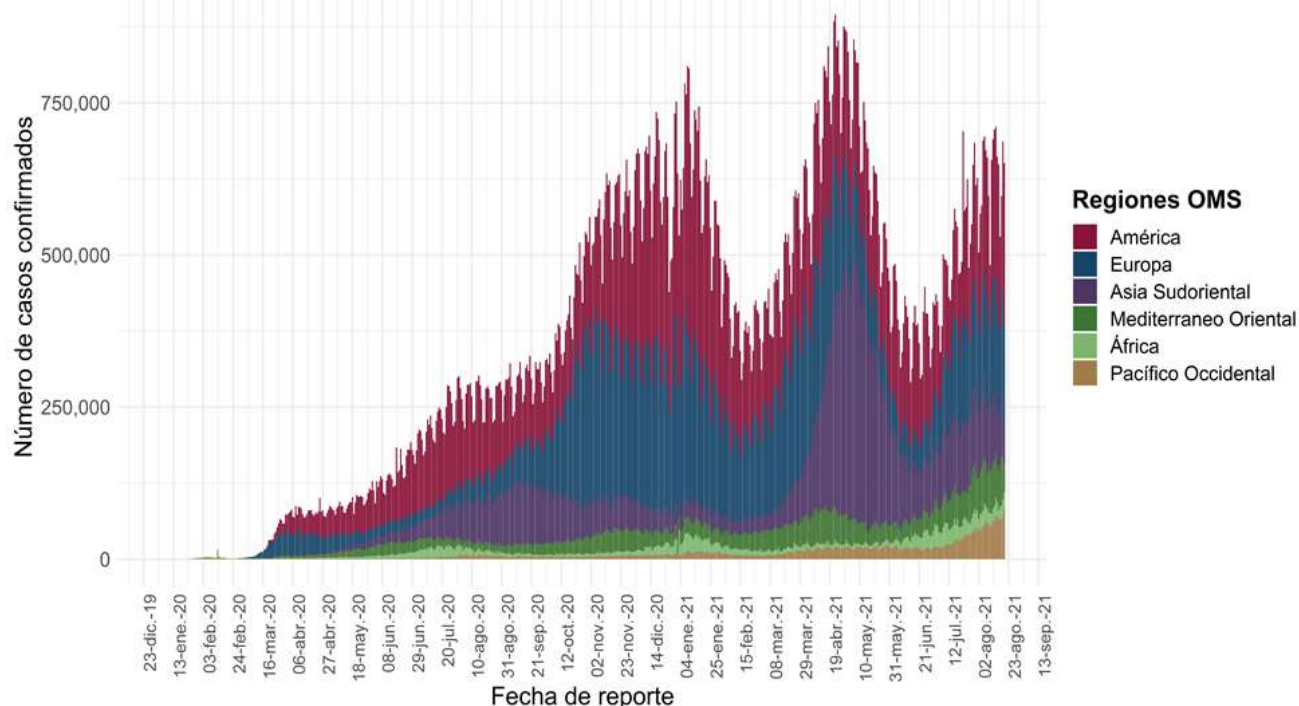


Informe Técnico Diario COVID-19 MÉXICO

22/08/2021
17:00 Hrs

- Al 20 de agosto de 2021, a nivel mundial se han reportado **209,876,613 casos confirmados** y **4,400,284 defunciones**.
- La letalidad global es de **2.1%**.
- En las últimas 24 horas se reportaron **650,927 casos** y **8,600 defunciones** a nivel global.

Casos diarios por regiones de la OMS viernes, 20 de agosto de 2021 .



*Los casos y defunciones incluyen las embarcaciones internacionales.

El análisis nacional contempla a todos los casos sospechosos totales de enfermedad respiratoria viral (casos sospechosos sin muestra, sin posibilidad de resultado[‡] y sospechosos con muestra) y los casos y defunciones con asociación o dictaminación clínica-epidemiológica desde la semana epidemiológica 1 del 2020 a la 34 del 2021.

[‡] Muestra rechazada, no recibida, no adecuado, no amplifico, sin células y sin aislamiento.

La variable de asociación o dictaminación clínica – epidemiológica a COVID-19, se incorporó al estudio epidemiológico de caso sospechoso de enfermedad respiratoria viral y a la vigilancia epidemiológica, con el objetivo de tener un mejor acercamiento al comportamiento de la epidemia en el país.

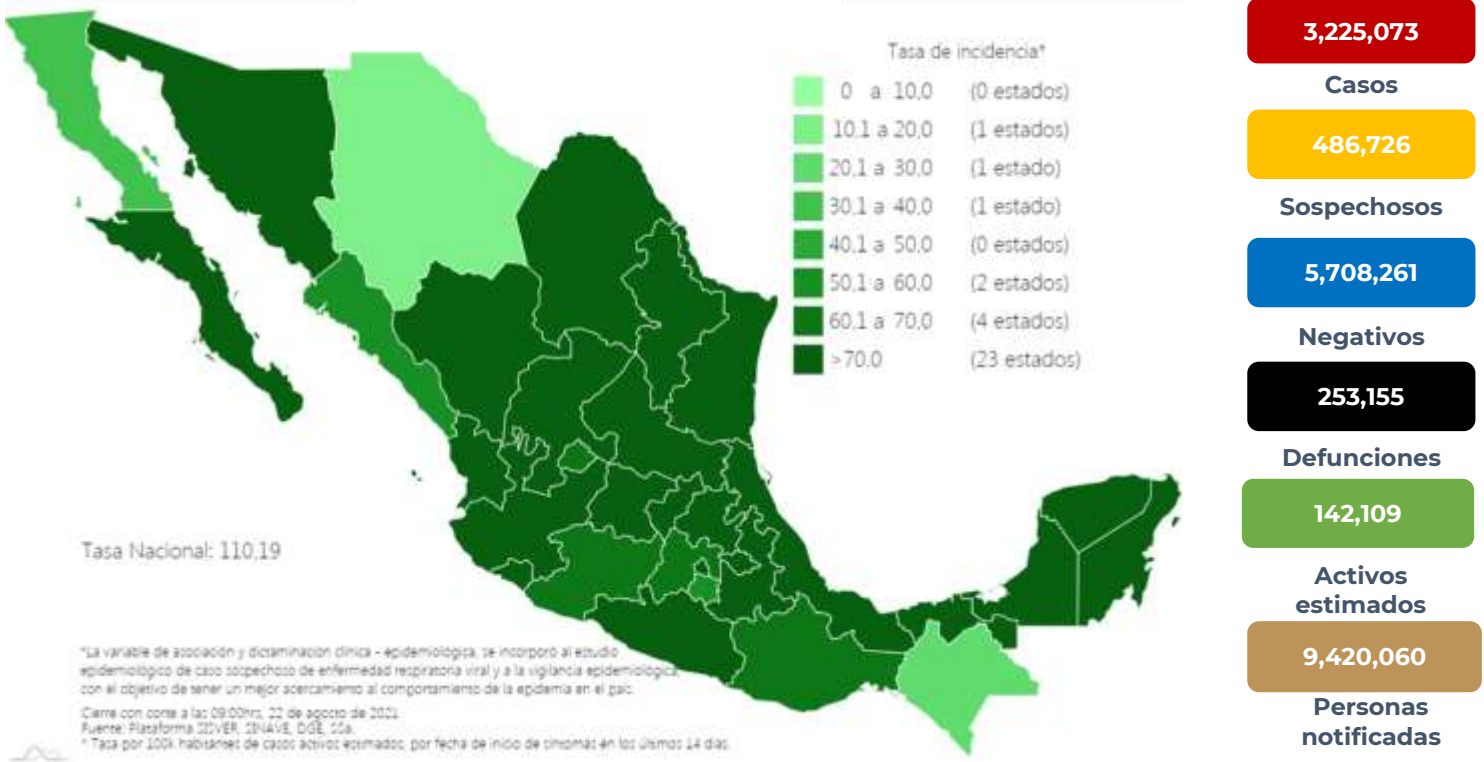
- **En México** hasta el día de hoy se han confirmado **3,225,073 casos totales** y **253,155 defunciones totales por COVID-19**. (Ver Imagen 1).
- La **tasa de incidencia de casos acumulados de 2,500.6** por cada 100,000 habitantes.
- La distribución por sexo en los casos confirmados muestra un predominio igual en hombres (50%) y en mujeres (50%). La mediana de edad en general es de 40 años.



Informe Técnico Diario COVID-19 MÉXICO

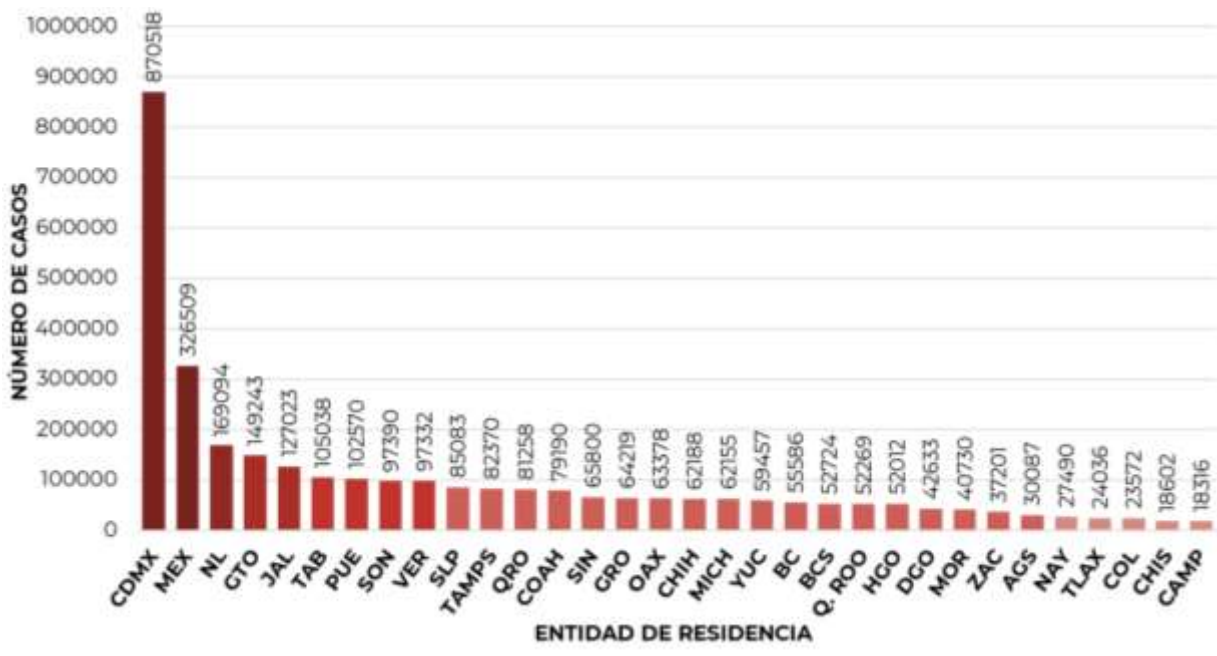
22/08/2021
17:00 Hrs

Imagen 1. Mapa con la tasa de incidencia de **casos activos estimados** de COVID-19 por entidad de residencia



Mapa interactivo COVID-19 en México: <https://covid19.sinave.gob.mx>

- La siguiente grafica muestra los **casos confirmados acumulados** por entidad de residencia, las 10 primeras entidades que acumulan el mayor número de casos son: Ciudad de México, Estado de México, Nuevo León, Guanajuato, Jalisco, Tabasco, Puebla, Sonora, Veracruz y San Luis Potosí, que en conjunto conforman más de dos tercios (66%) de todos los casos acumulados registrados en el país.

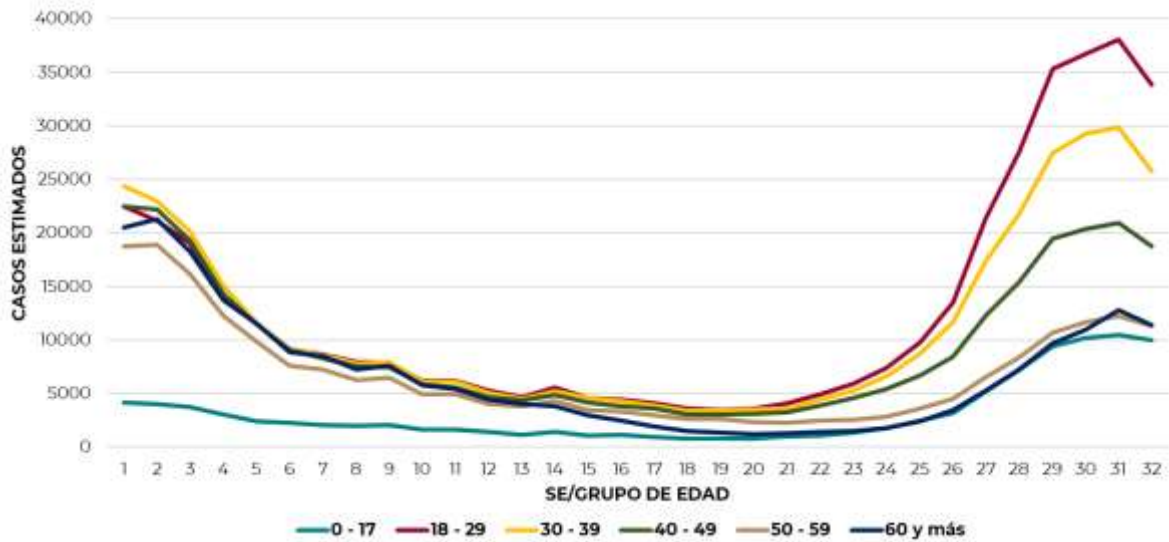




Informe Técnico Diario COVID-19 MÉXICO

22/08/2021
17:00 Hrs

- La siguiente gráfica muestra la distribución de los casos estimados por los grupos de edad seleccionados y semana epidemiológica del 2021, observando que, en las últimas cinco semanas, la mayor parte de los casos están presentes en los grupos de 18 a 29 años, seguido del grupo de 30 a 39 años y 40 a 49 años.

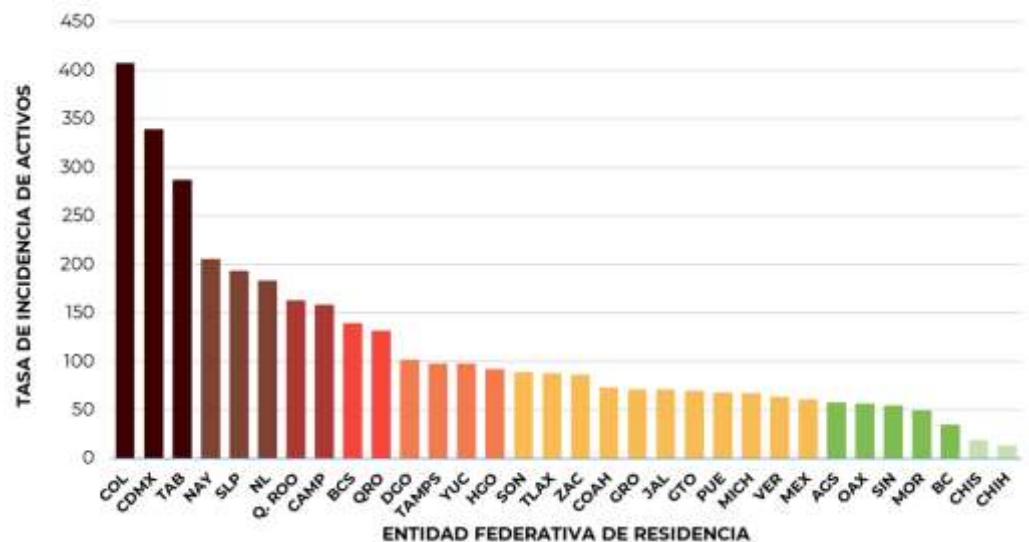


- Se consideran **casos activos**, aquellos casos positivos que iniciaron síntomas en los últimos 14 días, permitiendo identificar donde hay mayor actividad viral y por consecuencia aumento en la transmisión. La tabla describe el número de casos activos en los últimos 14 días por entidad federativa de residencia.

ENTIDAD DE RESIDENCIA	CASOS ACTIVOS
AGUASCALIENTES	840
BAJA CALIFORNIA	1281
BAJA CALIFORNIA SUR	1142
CAMPECHE	1609
COAHUILA	2377
COLIMA	3247
CHIAPAS	1104
CHIHUAHUA	500
CIUDAD DE MÉXICO	30531
DURANGO	1922
GUANAJUATO	4402
GUERRERO	2609
HIDALGO	2887
JALISCO	6026
MÉXICO	10692
MICHOACÁN	3281
MORELOS	1025
NAYARIT	2682
NUEVO LEÓN	10435
OAXACA	2344
PUEBLA	4534
QUERÉTARO	3051
QUINTANA ROO	2868
SAN LUIS POTOSÍ	5591
SINALOA	1734
SONORA	2776
TABASCO	7465
TAMAULIPAS	3602
TLAXCALA	1223
VERACRUZ	5467
YUCATAN	2233
ZACATECAS	1449
NACIONAL	132929

- Al corte de información del día de hoy, se tienen registrados **132,929 casos activos** con una **tasa de incidencia de 103.1 por 100 mil habitantes** (09 al 22 agosto del 2021).

- La grafica presenta la tasa de casos activos por cada 100,000 habitantes, por entidad federativa posicionando en los primeros 10 lugares a: Colima, Ciudad de México, Tabasco, Nayarit, San Luis Potosí, Nuevo León, Quintana Roo, Campeche, Baja California Sur y Querétaro.

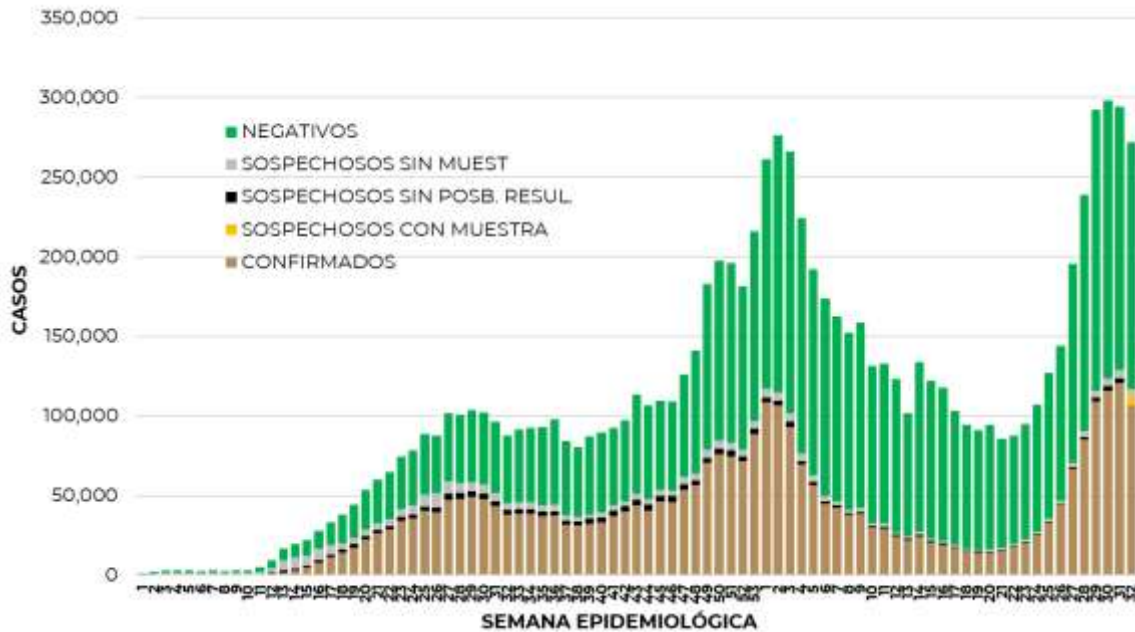




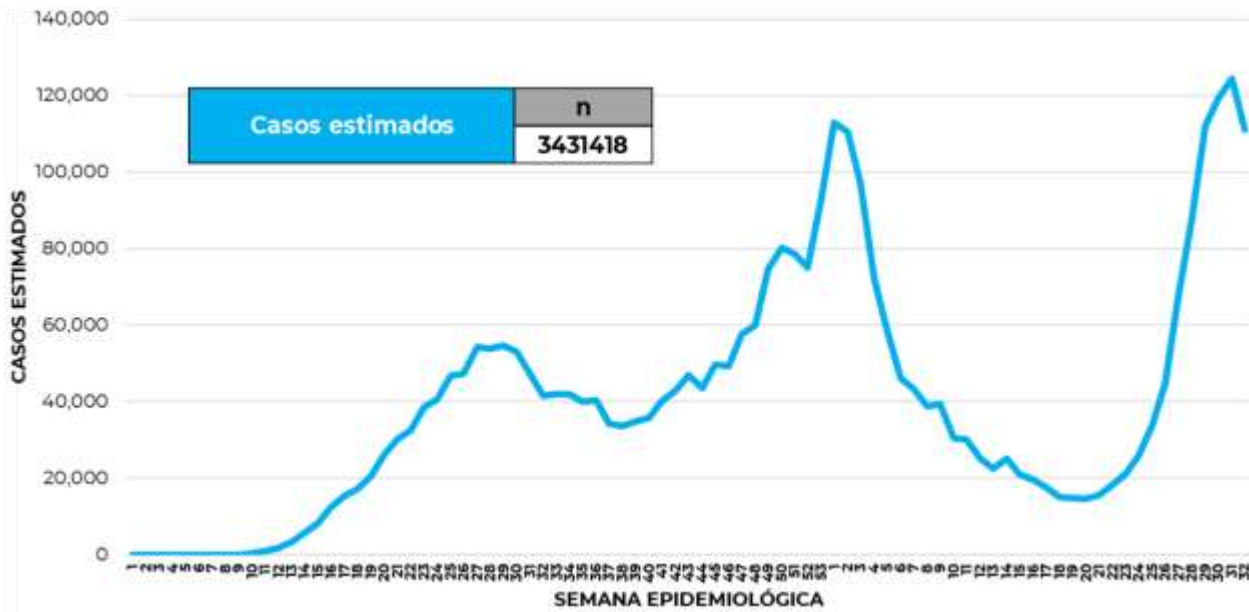
Informe Técnico Diario COVID-19 MÉXICO

22/08/2021
17:00 Hrs

- La siguiente gráfica de barras apiladas, muestra los **casos confirmados** (n=3,225,073), **sospechosos totales** (n=486,726) y **casos negativos** (n=5,708,261) por semana epidemiológica de acuerdo a su fecha de inicio de síntomas.



- La siguiente grafica muestra la estimación de casos por semana epidemiológica de acuerdo a la fecha de inicio de síntomas. Se estima que se han recuperado 2,553,626 casos.



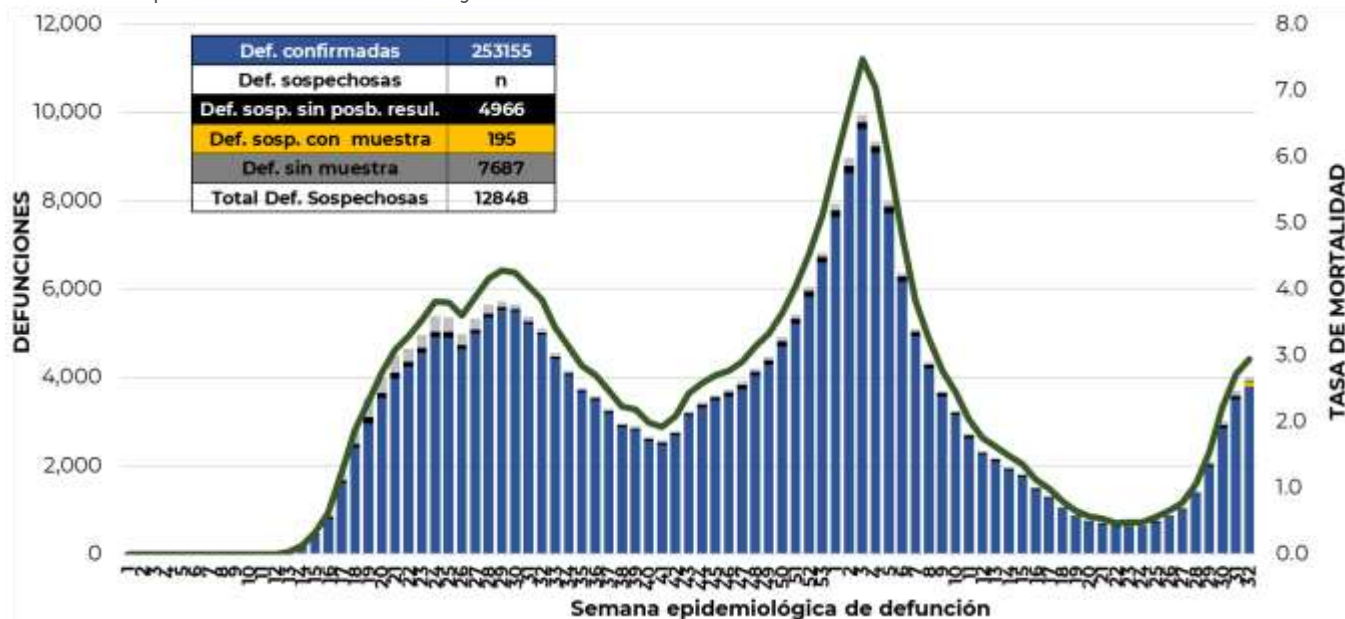
- Al corte de información del día de hoy, se registraron **253,155 defunciones totales** de COVID-19. Hasta el día de hoy, se tienen **12,844 defunciones sospechosas** de COVID-19 que incluyen las pendientes por laboratorio (n=2,913) y las que están en proceso de asociación- dictaminación clínica – epidemiológica (n=9,935) en SISVER.



Informe Técnico Diario COVID-19 MÉXICO

22/08/2021
17:00 Hrs

- El siguiente gráfico muestra la distribución de las defunciones por semana epidemiológica de defunción, desglosando a las defunciones positivas totales, defunciones sospechosas sin posibilidad de resultado^Y, defunciones sospechosas con muestra y defunciones sin muestra.



Entidad Federativa	Defunciones Positivas
AGUASCALIENTES	2618
BAJA CALIFORNIA	8924
BAJA CALIFORNIA SUR	2130
CAMPECHE	1574
COAHUILA	6730
COLIMA	1616
CHIAPAS	1827
CHIHUAHUA	7748
CIUDAD DE MÉXICO	47662
DURANGO	2630
GUANAJUATO	11307
GUERRERO	5138
HIDALGO	6668
JALISCO	14043
MÉXICO	29991
MICHOACÁN	6459
MORELOS	3722
NAYARIT	2399
NUEVO LEÓN	10967
OAXACA	4264
PUEBLA	13013
QUERÉTARO	4959
QUINTANA ROO	3528
SAN LUIS POTOSÍ	5697
SINALOA	7737
SONORA	7435
TABASCO	4761
TAMAULIPAS	5881
TLAXCALA	2505
VERACRUZ	11332
YUCATÁN	4899
ZACATECAS	2991
NACIONAL	253155

- La distribución por sexo en las **defunciones confirmadas** muestra un predominio del 62% en hombres. La mediana de edad en los decesos es de 64 años. El siguiente gráfico muestra la distribución de defunciones confirmadas por fecha de defunción.

- La tabla describe el número de defunciones positivas a COVID-19 por entidad federativa de defunción al corte del día de hoy.

Medidas de higiene básicas:

- Las personas que padecen: diabetes, hipertensión, obesidad mórbida, insuficiencia renal, lupus, cáncer, enfermedades cardíacas y respiratorias, así como trasplantes, personas adultas mayores a partir de los 60 años cumplidos, personas embarazadas, deben hacer **resguardo familiar en casa**

- Conservar una **sana distancia**, cuando menos **a 1.5 metros** de distancia el uno del otro

- Protección y cuidado de las personas adultas mayores**, la medida más importante es el aislamiento social voluntario y seguir las recomendaciones de sana distancia y medidas de prevención si se visita a personas adultas mayores.

- Uso de cubrebocas y lavado frecuente de manos**

- Ventilación en lugares cerrados**

- Saludo a distancia**, no saludar de beso, de mano o abrazo.

- Para mayor información sobre la vacunación COVID-19, visita: vacunacovid.gob.mx

- Para mayor información acerca de COVID-19 puede consultar la página electrónica de la secretaria de Salud: <https://coronavirus.gob.mx/>