

**INFORMACIÓN RELEVANTE:**  
**INFECCIONES RESPIRATORIAS AGUDAS.**

Fuente: Dirección General de Epidemiología (DGE)

- Por incidencia\*, la entidad mas afectada durante la semana epidemiológica 31 fue:  
  
Zacatecas (553.7).
- En esta semana se presenta un decremento en el número de casos del 1.3%, con respecto a la semana 28.
- Las entidades federativas que presentaron el menor decremento de casos de IRA en la semana epidemiológica 31, con respecto a la anterior fueron: Chihuahua (9.2%), Tabasco (8.4%), Quintana Roo (7.4%), San Luis Potosí (7.3%), Baja California (6.4%), Baja California Sur (5.3%), Colima (4.6%) y Sonora (4.1%) .
- En el canal endémico nacional de la semana epidemiológica 31, se observa que los casos de IRA se encuentran en la zona de Éxito.

**Información hasta la semana epidemiológica 31 del 2021**

Tabla 1. Comparativo de incidencia\* de infección Respiratoria Aguda (IRA) desde la semana , 27 hasta la semana 31 de 2021 por entidad federativa, México.

Entidad	Semana Epidemiológica					Entidad	Semana Epidemiológica				
	27	28	29	30	31		27	28	29	30	31
Aguascalientes	184.9	193.5	207.8	215.9	191.0	Morelos	144.2	147.0	169.2	149.4	137.9
Baja California	100.7	102.9	115.2	123.8	130.4	Nayarit	218.3	262.8	266.1	282.5	266.0
Baja California Sur	186.0	160.8	153.2	140.7	138.4	Nuevo León	176.7	187.7	186.3	185.1	167.4
Campeche	171.5	153.3	155.5	158.6	157.0	Oaxaca	162.3	137.4	133.2	123.6	122.7
Coahuila	136.8	134.8	153.7	162.9	157.4	Puebla	150.0	164.6	174.8	166.9	174.4
Colima	185.4	205.6	247.5	266.7	284.1	Querétaro	209.0	240.2	257.4	253.8	218.7
Chiapas	118.9	110.7	114.3	119.1	107.9	Quintana Roo	221.5	233.2	247.9	219.0	230.3
Chihuahua	149.0	173.2	177.4	170.7	184.2	San Luis Potosí	152.5	174.4	183.8	197.9	213.6
Distrito Federal	226.6	257.3	265.4	256.5	248.5	Sinaloa	236.1	227.0	233.4	211.0	178.4
Durango	193.8	196.3	223.3	229.4	227.7	Sonora	120.9	143.9	167.6	172.0	178.3
Guanajuato	167.4	188.9	188.6	192.3	178.5	Tabasco	183.4	182.9	176.1	165.1	186.3
Guerrero	153.6	161.5	201.8	160.6	139.4	Tamaulipas	230.3	228.9	227.7	234.8	234.8
Hidalgo	202.7	209.5	241.9	238.4	225.5	Tlaxcala	266.6	321.0	341.6	360.9	326.3
Jalisco	145.7	163.8	174.1	173.1	154.0	Veracruz	133.7	130.9	140.1	132.2	135.8
México	157.2	173.4	177.1	176.0	169.7	Yucatán	210.1	192.7	199.6	183.9	190.0
Michoacán	164.1	174.0	173.6	172.7	163.9	Zacatecas	417.2	467.6	551.2	543.5	553.7
						Nacional	170.7	181.5	191.1	187.7	181.8

Información relevante

Tabla 1:

Las entidades federativas que presentaron el menor decremento de casos de IRA en la semana epidemiológica 31, con respecto a la anterior fueron:

Chihuahua	( 9.2 %)
Tabasco	( 8.4 %)
Quintana Roo	( 7.4 %)
San Luis Potosí	( 7.3 %)
Baja California	( 6.4 %)
Baja California §	( 5.3 %)
Colima	( 4.6 %)
Sonora	( 4.1 %)

Figura 1:

Por incidencia\*, la entidad mas afectada durante la semana epidemiológica 31 fue:

Zacatecas ( 553.7 )

En la semana epidemiológica 31, a nivel nacional se notificaron 182 casos nuevos de IRA por cada 100,000 habitantes.

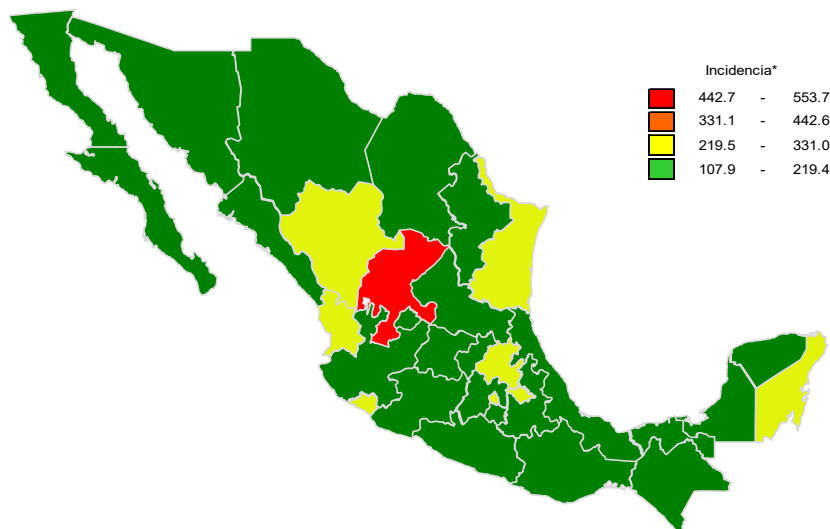
En esta semana se presenta un decremento en el número de casos del 1.3%, con respecto a la semana 28.

Gáfica 1:

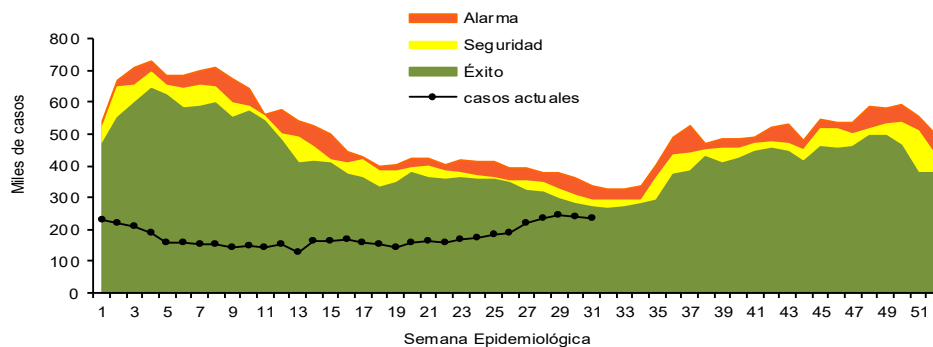
En el canal endémico nacional de la semana epidemiológica 31, se observa que los casos de IRA se encuentran en la zona de Éxito.

\*Incidencia semanal por 100,000 habitantes.

Figura 1. Incidencia\* de IRA durante la semana, 31 de 2021 por entidad federativa, México.



Gráfica 1. Casos notificados de IRA, México 2016 - 2021.



Información relevante

Gráfica 2:

Con respecto al mismo período del año anterior se presenta un incremento del 51% en el número de casos.

Gráfica 3:

La tasa de \*incidencia nacional acumulada hasta la semana epidemiológica 31 en menores de un año es de 25,807 casos y en el grupo de de 1 a 4 años es de 14,697

La razón de tasas de incidencia hombre-mujer es de 1.2.

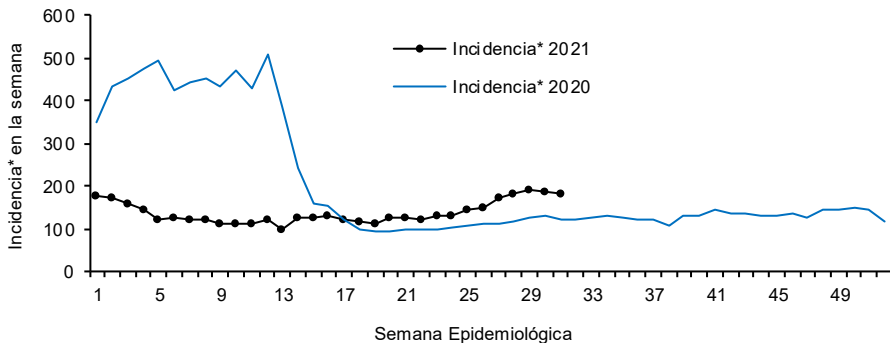
El 55% de los casos se presentaron en el sexo femenino.

\*Incidencia semanal por 100,000 habitantes.

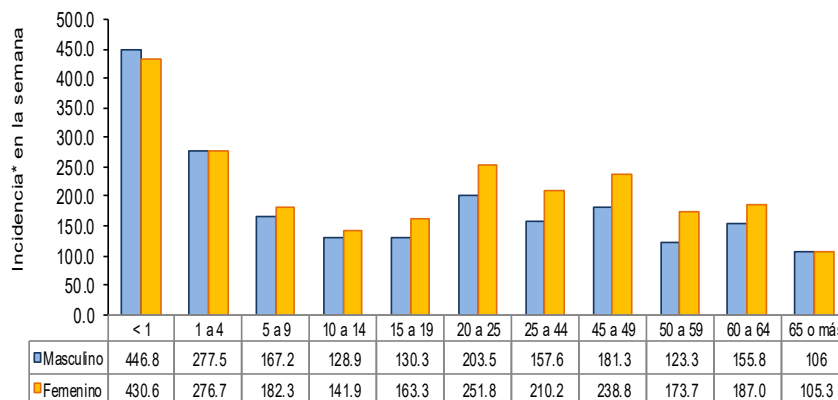
Fuente: SINAVE / DGE / SALUD.

Sistema de Notificación Semanal de casos Nuevos, acceso 44427.

Gráfica 2. Comparativo de incidencia\* de IRA, por semana epidemiológica, México 2020 - 2021.



Gráfica 3. Incidencia de IRA durante la semana epidemiológica 31, México 2021.



Noticias relevantes

<https://puebla.gob.mx/index.php/noticias/item/6344-fortalece-issstep-protocolo-de-atencion-del-centro-de-enfermedades-respiratorias>

**Fortalece ISSSTEP protocolo de atención del Centro de Enfermedades Respiratorias**

CIUDAD DE PUEBLA, Pue.- Derivado del incremento de consultas por COVID-19, el Instituto de Seguridad y Servicios Sociales de los Trabajadores al Servicio de los Poderes del Estado de Puebla (ISSSTEP) actualiza constantemente el protocolo de atención del Centro de Enfermedades Respiratorias (CER), con el objetivo de continuar brindando una atención oportuna, con calidad y calidez a la derechohabiente.

Como parte de esta acción, fue incorporado más personal médico y de enfermería para contar con siete consultorios de valoración y dos módulos para toma de signos vitales.

Asimismo, con la finalidad de evitar riesgo de contagio en el área, el organismo cuenta con dos accesos: El acceso A (rojo/puerta principal), es para todas las personas con una urgencia respiratoria (dificultad para respirar u otros síntomas relacionados con COVID-19, tales como tos seca, diarrea, malestar general, pérdida del olfato o del gusto).

El acceso B (amarillo/ antes pediatría), para las y los derechohabientes que acudan por motivo de revaloración de incapacidad, tras haber dado positivo a la prueba de SARS-CoV-2, además de dar informes a familiares de pacientes hospitalizados.

En el Centro de Enfermedades Respiratorias está personal altamente calificado, camas e insumos necesarios para afrontar la COVID-19.

**Elementos de comunicación a la comunidad**

- Por incidencia\*, la entidad mas afectada durante la semana epidemiológica 31 fue: Zacatecas (553.7).
- En esta semana se presenta un decremento en el número de casos del 1.3%, con respecto a la semana 28.
- Las entidades federativas que presentaron el menor decremento de casos de IRA en la semana epidemiológica 31, con respecto a la anterior fueron: Chihuahua (9.2%), Tabasco (8.4%), Quintana Roo (7.4%), San Luis Potosí (7.3%), Baja California (6.4%), Baja California Sur (5.3%), Colima (4.6%) y Sonora (4.1%) .
- En el canal endémico nacional de la semana epidemiológica 31, se observa que los casos de IRA se encuentran en la zona de Éxito.