



REPORTE SEMANAL DE PRECIOS DE AZÚCAR,

No. 46, ciclo azucarero 2020/21

al 13/ago/2021

PRECIOS RECIENTES

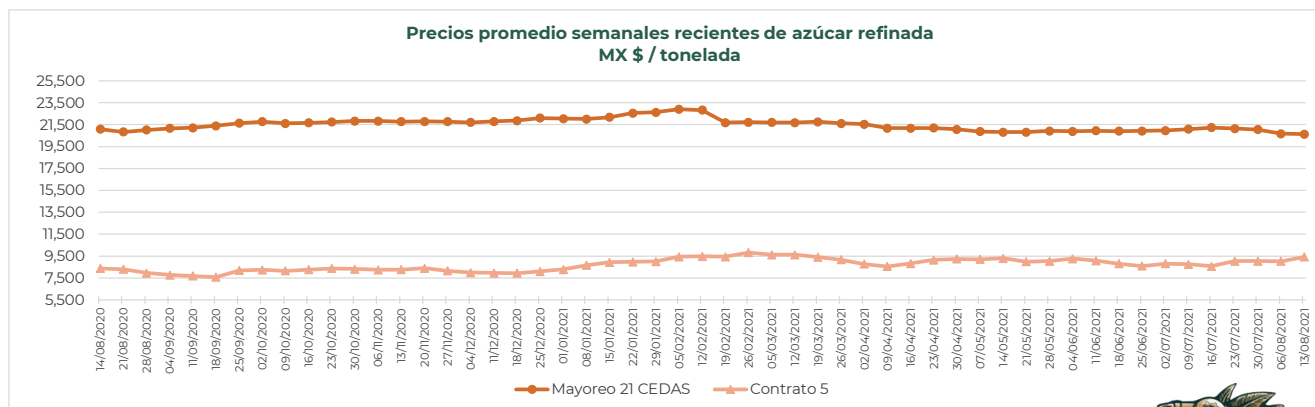
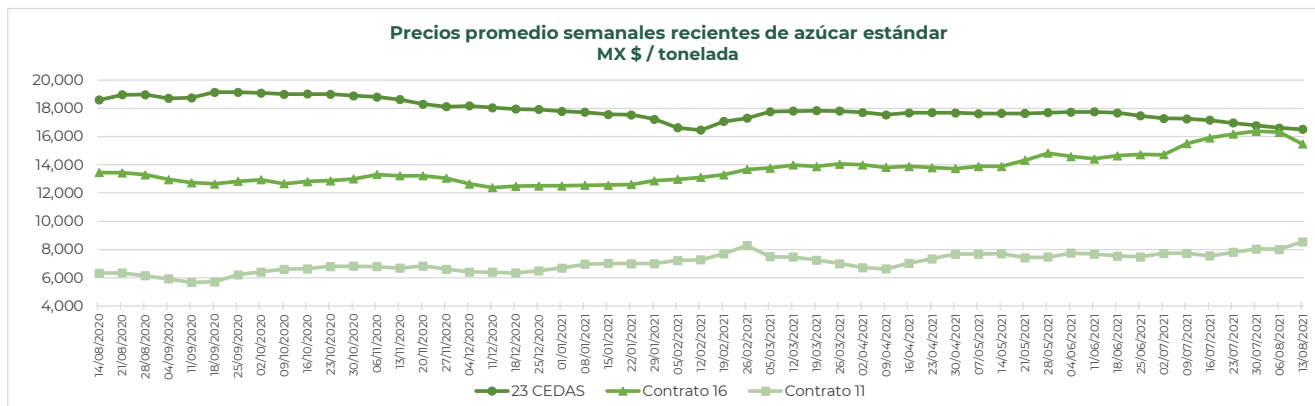
CONCEPTO	09/08/2021	10/08/2021	11/08/2021	12/08/2021	13/08/2021	Promedio Semanal	Promedio Mensual	Promedio del ciclo
Tipo de cambio fix (MX Pesos / US Dólar)	20.06	20.10	19.95	19.89	19.86	19.97	19.95	20.25
MX \$ / TONELADA								
AZÚCAR ESTÁNDAR								
Mayoreo 23 CEDAS*	16,530.95	16,553.23	16,484.85	16,492.67	16,493.47	16,511.03	16,559.94	17,705.04
Contrato 16	16,247.61	15,069.22	15,022.17	15,391.85	15,652.93	15,476.76	15,886.47	13,816.17
Contrato 11	8,170.25	8,682.53	8,564.62	8,568.57	8,734.99	8,544.19	8,276.88	7,236.28
Consumidor **	---	---	---	---	---	27,745.00	27,857.50	27,669.76
AZÚCAR REFINADA								
Mayoreo 21 CEDAS*	20,629.41	20,636.8	20,664.59	20,639.03	20,629.78	20,639.92	20,657.11	21,525.43
Contrato 5	9,033.17	9,412.60	9,401.85	9,469.96	9,753.39	9,414.20	9,221.70	8,829.34
Consumidor **	---	---	---	---	---	30,565.00	30,762.83	31,217.89

Notas:

* Derivado de la contingencia sanitaria por COVID-19, para el ciclo 2019/2020 a partir del 28 de mayo y hasta el 6 de julio de 2020 corresponde únicamente a la Central de Abastos de Ecatepec, Méx.; del 7 al 10 de julio no se tuvo información de ninguna CEDA, y a partir del 13 de julio se fueron incorporando más CEDAS (en promedio del 13 al 31 de julio se contó con dato de 6 CEDAS para el azúcar estándar y 8 CEDAS para la refinada). Mientras que para el ciclo 2020/21 a partir del 21 de diciembre de 2020 el SNIIM dejó de reportar información en la Central de Abasto de Iztapalapa y Toluca; además, continuó con intermitencias para la CEDA de Ecatepec. A partir del 11 de enero de 2021 no se cuenta con información de la CEDA Minatitlán, Veracruz y a partir del 18 de enero el SNIIM dejó de reportar información de las CEDAS ubicadas en los estados de Guadalajara, Monterrey y Querétaro. Cabe precisar que a partir del 4 de febrero la CEDA de Minatitlán, Veracruz se restableció. A partir del 15 de febrero se incorporaron las CEDAS de Iztapalapa y Toluca; así como de las Centrales de Abasto ubicadas en los estados de Guadalajara, Monterrey, Querétaro, Michoacán, Nayarit, San Luis Potosí y Puebla. A partir del 15 de julio de 2021 el SNIIM dejó de reportar información de las CEDAS de San Nicolás de los Garza, Nuevo León y Ecatepec, México, restableciéndose el 29 de julio y 2 de agosto, respectivamente.

En la semana del 9 al 13 de agosto de 2021 en promedio se contó con dato de 22 CEDAS para el azúcar estándar y 18 CEDAS para la refinada.

** Precios promedio al consumidor en la Ciudad de México, Guadalajara, Jal., y Monterrey, N.L.





REPORTE SEMANAL DE PRECIOS DE AZÚCAR,

No. 46, ciclo azucarero 2020/21

al 13/ago/2021

CICLO 2020/21 VS 2019/2020

CONCEPTO	Promedio semanal (Sem. 45 de cada ciclo)			Promedio mensual de cada ciclo			Promedio de cada ciclo		
	2 al 6 ago 2021 (a)	3 al 7 ago 2020 (b)	Variación %	1 al 6 ago 2021 (a)	1 al 7 ago 2020 (b)	Variación %	1 oct 2020 al 6 ago 2021 (a)	1 oct 2019 al 7 ago 2020 (b)	Variación %
	MX Pesos / tonelada		(a) / (b)	MX Pesos / tonelada		(a) / (b)	MX Pesos / tonelada		(a) / (b)
Tipo de cambio fix (MX \$ / US \$)	19.97	22.29	-10.41	19.95	22.41	-10.99	20.25	21.08	-3.97
AZÚCAR ESTÁNDAR									
Mayoreo 23 CEDAS*	16,511.03	18,593.08	-11.20	16,559.94	18,563.30	-10.79	17,705.04	16,695.09	6.05
Contrato 16	15,476.76	13,452.70	15.05	15,886.47	13,526.75	17.44	13,816.17	12,267.26	12.63
Contrato 11	8,544.19	6,324.20	35.10	8,276.88	6,323.88	30.88	7,236.28	5,707.49	26.79
Consumidor **	27,745.00	27,471.00	1.00	27,857.50	27,390.50	1.70	27,669.76	25,208.09	9.77
AZÚCAR REFINADA									
Mayoreo 21 CEDAS*	20,639.92	21,098.56	-2.17	20,657.11	21,101.42	-2.11	21,525.43	18,835.35	14.28
Contrato 5	9,414.20	8,379.59	12.35	9,221.70	8,401.05	9.77	8,829.34	7,592.70	16.29
Consumidor **	30,565.00	29,363.00	4.09	30,762.83	29,351.33	4.81	31,217.89	29,847.58	4.59

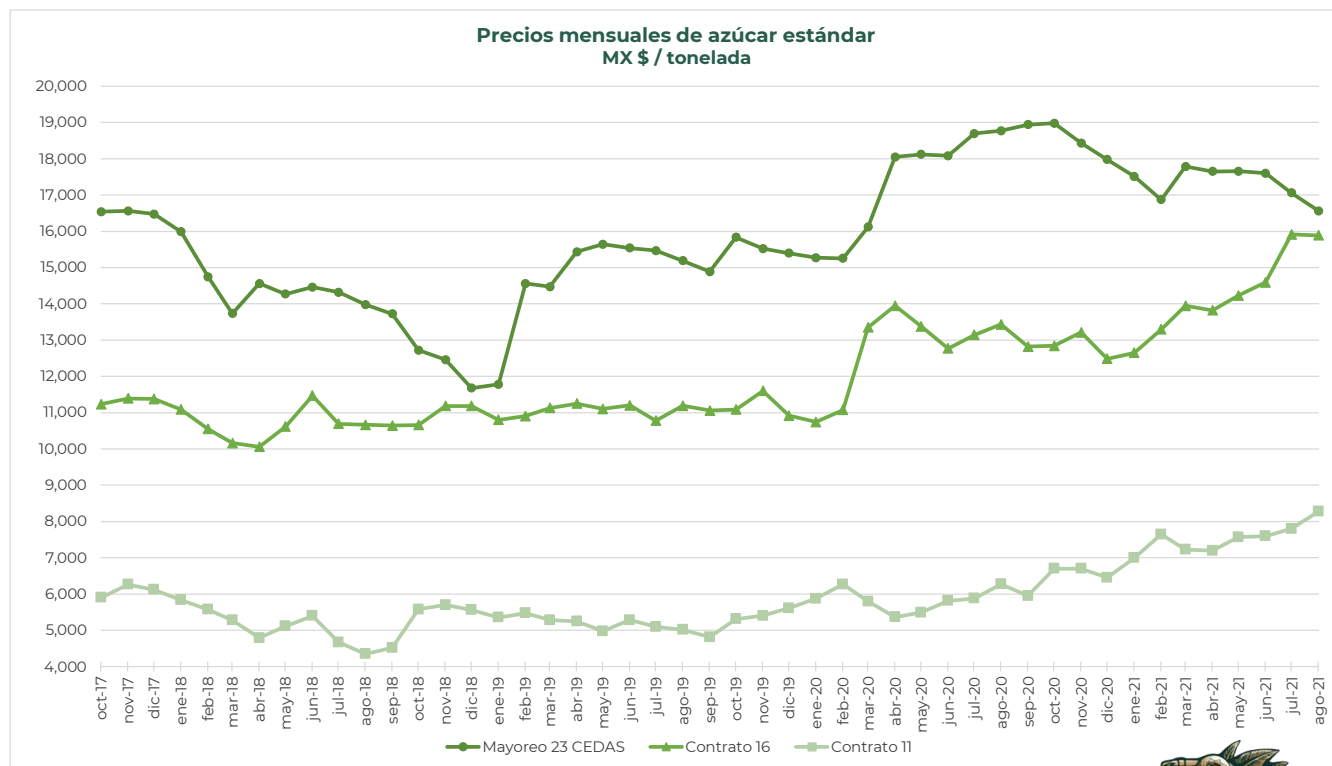
Notas:

* Derivado de la contingencia sanitaria por COVID-19, para el ciclo 2019/2020 a partir del 28 de mayo y hasta el 6 de julio de 2020 corresponde únicamente a la Central de Abastos de Ecatepec, Méx.; del 7 al 10 de julio no se tuvo información de ninguna CEDA, y a partir del 13 de julio se fueron incorporando más CEDAS (en promedio del 13 al 31 de julio se contó con dato de 6 CEDAS para el azúcar estándar y 8 CEDAS para la refinada).

Mientras que para el ciclo 2020/21 a partir del 21 de diciembre de 2020 el SNIIM dejó de reportar información en la Central de Abasto de Iztapalapa y Toluca; además, continuó con intermitencias para la CEDA de Ecatepec. A partir del 11 de enero de 2021 no se cuenta con información de la CEDA Minatitlán, Veracruz y a partir del 18 de enero el SNIIM dejó de reportar información de las CEDAS ubicadas en los estados de Guadalajara, Monterrey y Querétaro. Cabe precisar que a partir del 4 de febrero la CEDA de Minatitlán, Veracruz se restableció. A partir del 15 de febrero se incorporaron las CEDAS de Iztapalapa y Toluca; así como de las Centrales de Abasto ubicadas en los estados de Guadalajara, Monterrey, Querétaro, Michoacán, Nayarit, San Luis Potosí y Puebla. A partir del 15 de julio de 2021 el SNIIM dejó de reportar información de las CEDAS de San Nicolás de los Garza, Nuevo León y Ecatepec, México, restableciéndose el 29 de julio y 2 de agosto, respectivamente.

En la semana del 9 al 13 de agosto de 2021 en promedio se contó con dato de 22 CEDAS para el azúcar estándar y 18 CEDAS para la refinada.

** Precios promedio al consumidor en la Ciudad de México, Guadalajara, Jal., y Monterrey, N.L.



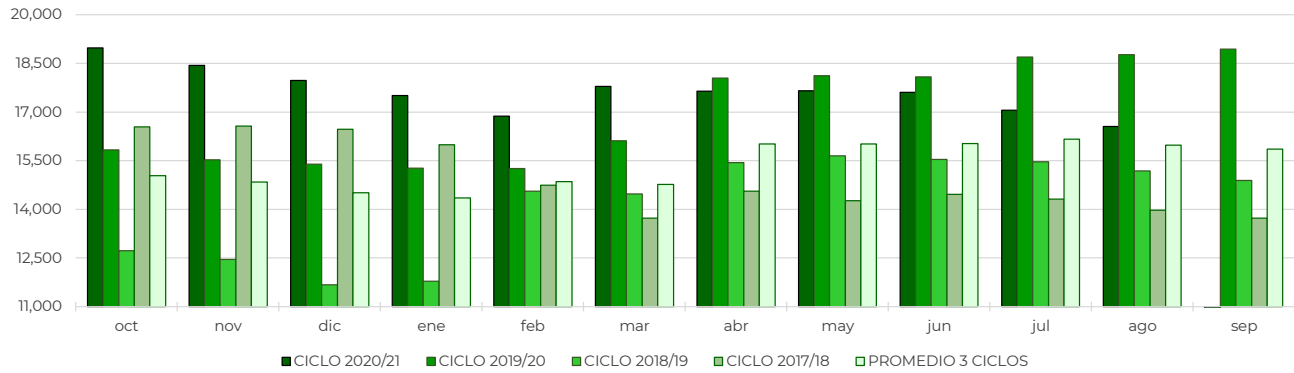


REPORTE SEMANAL DE PRECIOS DE AZÚCAR,

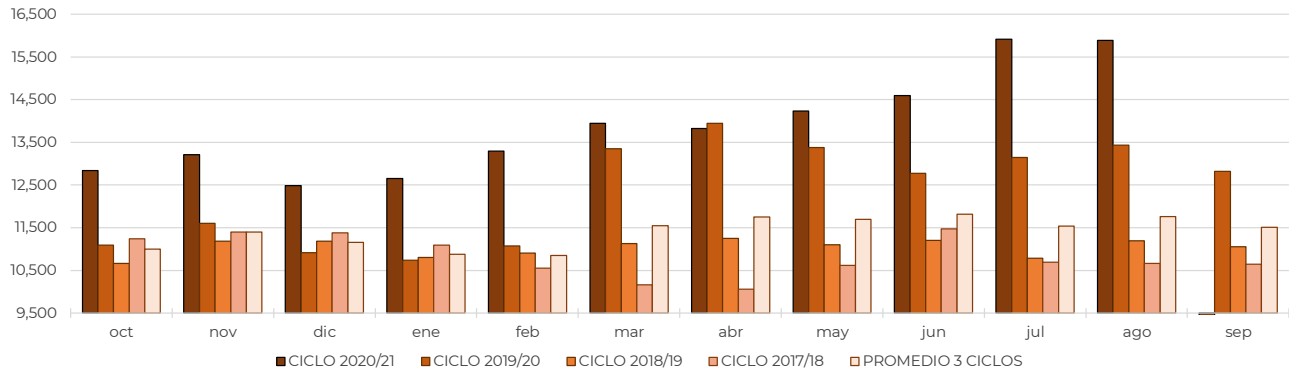
No. 46, ciclo azucarero 2020/21

al 13/ago/2021

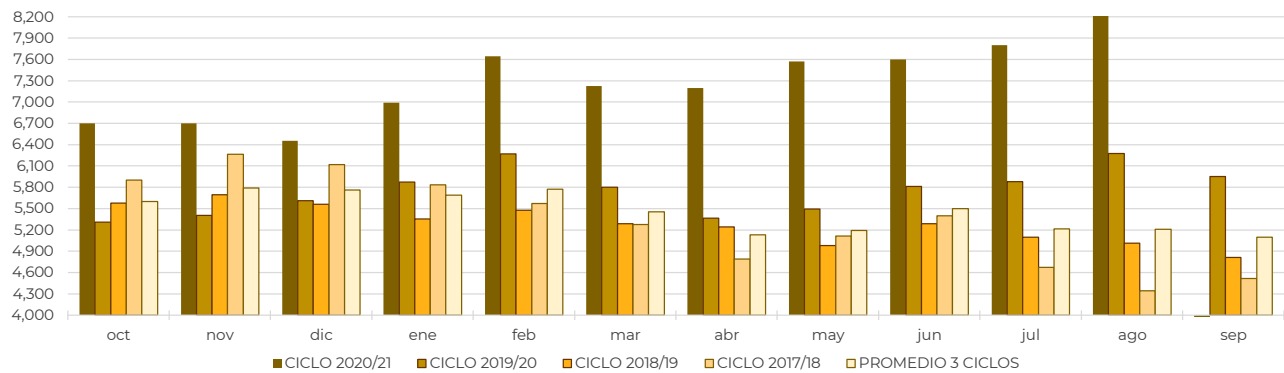
**Comparativo de precios mensuales al mayoreo de azúcar estándar, 23 CEDAS
MX \$ / tonelada**



**Comparativo de precios mensuales de azúcar estándar, Contrato 16
MX \$ / tonelada**



**Comparativo de precios mensuales de azúcar estándar, Contrato 11
MX \$ / tonelada**





REPORTE SEMANAL DE PRECIOS DE AZÚCAR,

No. 46, ciclo azucarero 2020/21

al 13/ago/2021

