

INFORMACIÓN RELEVANTE:
INFECCIONES RESPIRATORIAS AGUDAS.

Fuente: Dirección General de Epidemiología (DGE)

- Por incidencia*, la entidad mas afectada durante la semana epidemiológica 30 fue:

Zacatecas (543.5).
- Precedida por la entidad de: Tlaxcala (360.9) .
- En esta semana se presenta un incremento en el número de casos del 8.4%, con respecto a la semana 27.
- Las entidades federativas que presentaron el menor decremento de casos de IRA en la semana epidemiológica 30, con respecto a la anterior fueron: Colima (7.8%), San Luis Potosí (7.7%), Baja California (7.5%), Coahuila (6.2%), Nayarit (6.2%), Tlaxcala (5.6%), Chiapas (4.1%) y Aguascalientes (3.9%) .
- En el canal endémico nacional de la semana epidemiológica 30, se observa que los casos de IRA se encuentran en la zona de Éxito.

Información hasta la semana epidemiológica 30 del 2021

Tabla 1. Comparativo de incidencia* de infección Respiratoria Aguda (IRA) desde la semana , 26 hasta la semana 30 de 2021 por entidad federativa, México.

Entidad	Semana Epidemiológica					Entidad	Semana Epidemiológica				
	26	27	28	29	30		26	27	28	29	30
Aguascalientes	157.2	184.9	193.5	207.8	215.9	Morelos	126.7	144.2	147.0	169.2	149.4
Baja California	92.2	100.7	102.9	115.2	123.8	Nayarit	209.0	218.4	262.9	266.2	282.7
Baja California Sur	202.2	186.0	160.8	153.0	140.4	Nuevo León	158.4	176.8	187.7	186.1	185.1
Campeche	175.4	171.5	153.3	155.5	158.6	Oaxaca	152.2	162.1	134.9	130.9	107.2
Coahuila	116.4	136.6	135.0	153.7	163.3	Puebla	124.0	149.1	161.7	173.7	164.9
Colima	166.8	185.4	205.6	247.5	266.7	Querétaro	160.9	209.0	240.2	257.4	253.8
Chiapas	105.8	118.9	110.5	113.4	118.0	Quintana Roo	174.3	221.5	233.2	247.9	219.0
Chihuahua	129.6	149.0	172.9	175.9	166.2	San Luis Potosí	136.1	152.5	174.4	183.8	197.9
Distrito Federal	182.4	226.6	256.9	264.0	244.0	Sinaloa	192.3	235.5	226.5	232.7	209.4
Durango	172.3	193.8	196.3	223.3	229.4	Sonora	109.6	121.0	144.1	166.8	171.2
Guanajuato	142.7	167.4	188.9	188.6	192.3	Tabasco	175.0	183.4	182.9	175.0	164.4
Guerrero	130.5	153.6	161.5	192.1	154.5	Tamaulipas	224.7	228.5	228.7	225.2	227.0
Hidalgo	151.6	202.6	209.4	241.9	238.4	Tlaxcala	245.9	266.6	321.0	341.6	360.9
Jalisco	125.3	145.7	163.8	174.1	172.5	Veracruz	113.4	133.7	131.3	140.7	131.6
México	127.5	157.2	173.4	176.2	174.4	Yucatán	195.8	210.1	192.7	199.6	183.9
Michoacán	136.9	164.1	174.0	173.6	163.1	Zacatecas	387.3	417.2	467.6	551.2	543.5
						Nacional	146.9	170.5	181.2	190.3	184.8

Información relevante

Tabla 1:

Las entidades federativas que presentaron el menor decremento de casos de IRA en la semana epidemiológica 30, con respecto a la anterior fueron:

Colima	(7.8 %)
San Luis Potosí	(7.7 %)
Baja California	(7.5 %)
Coahuila	(6.2 %)
Nayarit	(6.2 %)
Tlaxcala	(5.6 %)
Chiapas	(4.1 %)
Aguascalientes	(3.9 %)

Figura 1:

Por incidencia*, la entidad mas afectada durante la semana epidemiológica 30 fue:

Zacatecas (543.5)

Precedida por la entidad de: Tlaxcala (360.9) .

En la semana epidemiológica 30, a nivel nacional se notificaron 185 casos nuevos de IRA por cada 100,000 habitantes.

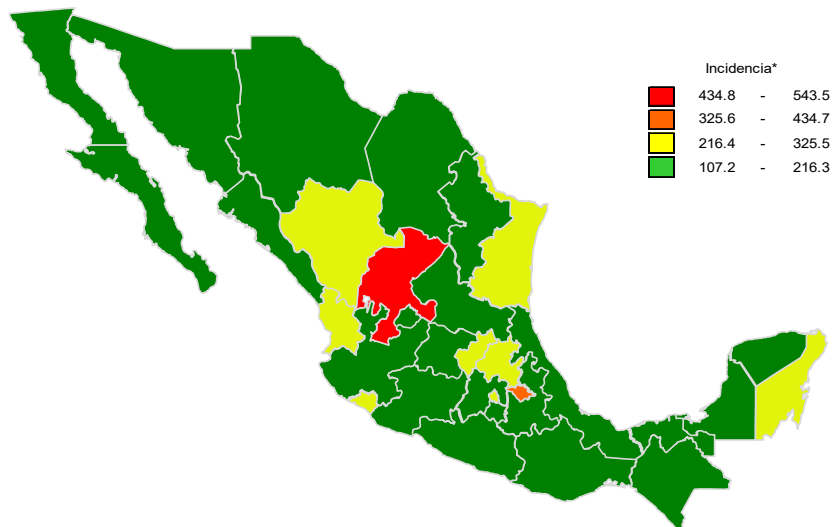
En esta semana se presenta un incremento en el número de casos del 8.4%, con respecto a la semana 27.

Gáfica 1:

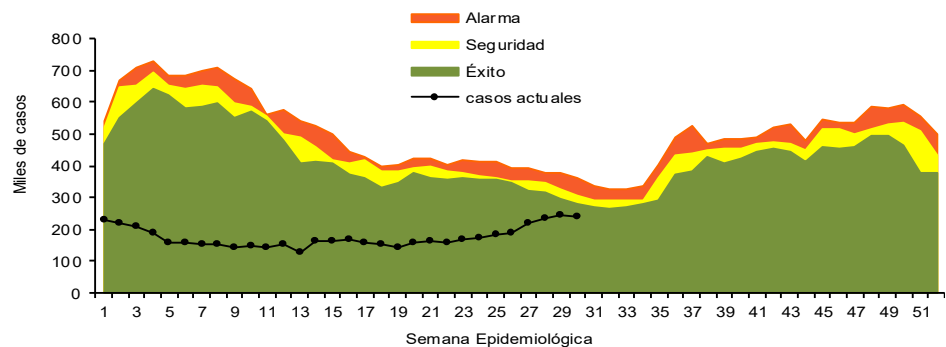
En el canal endémico nacional de la semana epidemiológica 30, se observa que los casos de IRA se encuentran en la zona de Éxito.

*Incidencia semanal por 100,000 habitantes.

Figura 1. Incidencia* de IRA durante la semana, 30 de 2021 por entidad federativa, México.



Gráfica 1. Casos notificados de IRA, México 2016 - 2021.



Información relevante

Gráfica 2:

Con respecto al mismo período del año anterior se presenta un incremento del 45.9% en el número de casos.

Gráfica 3:

La tasa de *incidencia nacional acumulada hasta la semana epidemiológica 30 en menores de un año es de 24,915 casos y en el grupo de de 1 a 4 años es de 14,138

La razón de tasas de incidencia hombre-mujer es de 1.2.

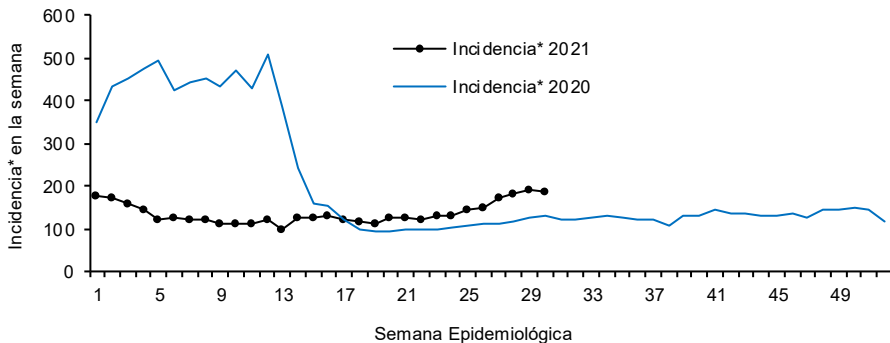
El 55% de los casos se presentaron en el sexo femenino.

*Incidencia semanal por 100,000 habitantes.

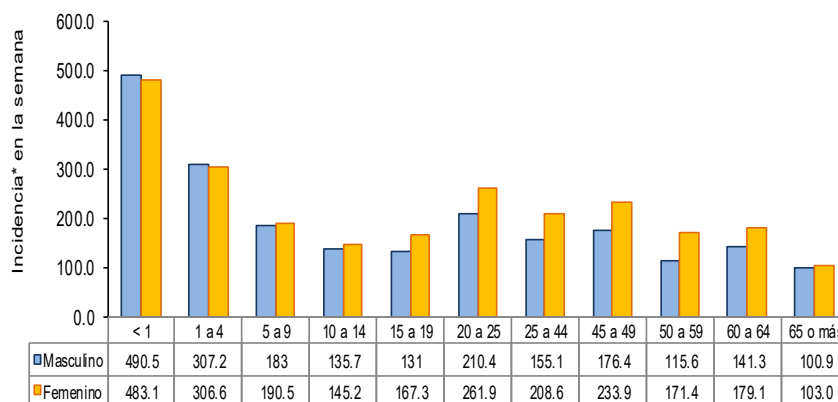
Fuente: SINAVE / DGE / SALUD.

Sistema de Notificación Semanal de casos Nuevos, acceso 44420.

Gráfica 2. Comparativo de incidencia* de IRA, por semana epidemiológica, México 2020 - 2021.



Gráfica 3. Incidencia de IRA durante la semana epidemiológica 30, México 2021.



Noticias relevantes

<https://diario.mx/juarez/covid-cerca-de-los-300-casos-en-agosto-20210811-1829060.html>

Covid, cerca de los 300 casos en agosto

Ciudad Juárez— Durante agosto, 277 personas han resultado positivas a Covid-19 en Ciudad Juárez, y 17 han perdido la vida, informó la Secretaría de Salud. En tal contexto, la dependencia apeló por la conciencia social para mitigar el embate de la tercera oleada por SARS-CoV-2, misma que se acompaña de cepas todavía más contagiosas.

Esta frontera contabiliza ahora 33 mil 833 casos acumulados, de los cuales 3 mil 825 son víctimas mortales, por lo que continuó el exhorto por sana distancia, higiene y cubrebocas, toda vez que se tiene certeza de la variante Delta o B.1.617 de la India, que –de confiarse la comunidad– puede saturar pronto hospitales.

Por ahora, la ocupación de los sanatorios ha permitido la atención a enfermedades ajenas a la patología, no obstante en la comunidad recae la responsabilidad de que esto continúe así, puesto que de crecer los dolientes habrá necesidad de reconvertir otra vez inmuebles para la atención específica de la pandemia.

A nivel estatal fueron 119 los nuevos contagiados, así como 12 los finados y 78 los recuperados. Chihuahua llegó a los 73 mil 935 infectados, de los cuales 7 mil 733 son víctimas mortales y 63 mil 630 sanados, entre los que al menos cuatro de cada 10 desarrollaron alguna secuela ante los efectos de dicha patología.

El padecimiento mantiene en 26 de 30 hospitales para Infecciones Respiratorias Agudas Graves (IRAG) a

Elementos de comunicación a la comunidad

- Por incidencia*, la entidad mas afectada durante la semana epidemiológica 30 fue: Zacatecas (543.5).
- Precedida por la entidad de: Tlaxcala (360.9) .
- En esta semana se presenta un incremento en el número de casos del 8.4%, con respecto a la semana 27.
- Las entidades federativas que presentaron el menor decremento de casos de IRA en la semana epidemiológica 30, con respecto a la anterior fueron: Colima (7.8%), San Luis Potosí (7.7%), Baja California (7.5%), Coahuila (6.2%), Nayarit (6.2%), Tlaxcala (5.6%), Chiapas (4.1%) y Aguascalientes (3.9%) .
- En el canal endémico nacional de la semana epidemiológica 30, se observa que los casos de IRA se encuentran en la zona de Éxito.