

# PLAN DE REACTIVACIÓN ECONÓMICA

---

Seguimiento de avance a indicadores económicos

ECONOMÍA

SECRETARÍA DE ECONOMÍA



# Contexto ante la pandemia COVID-19

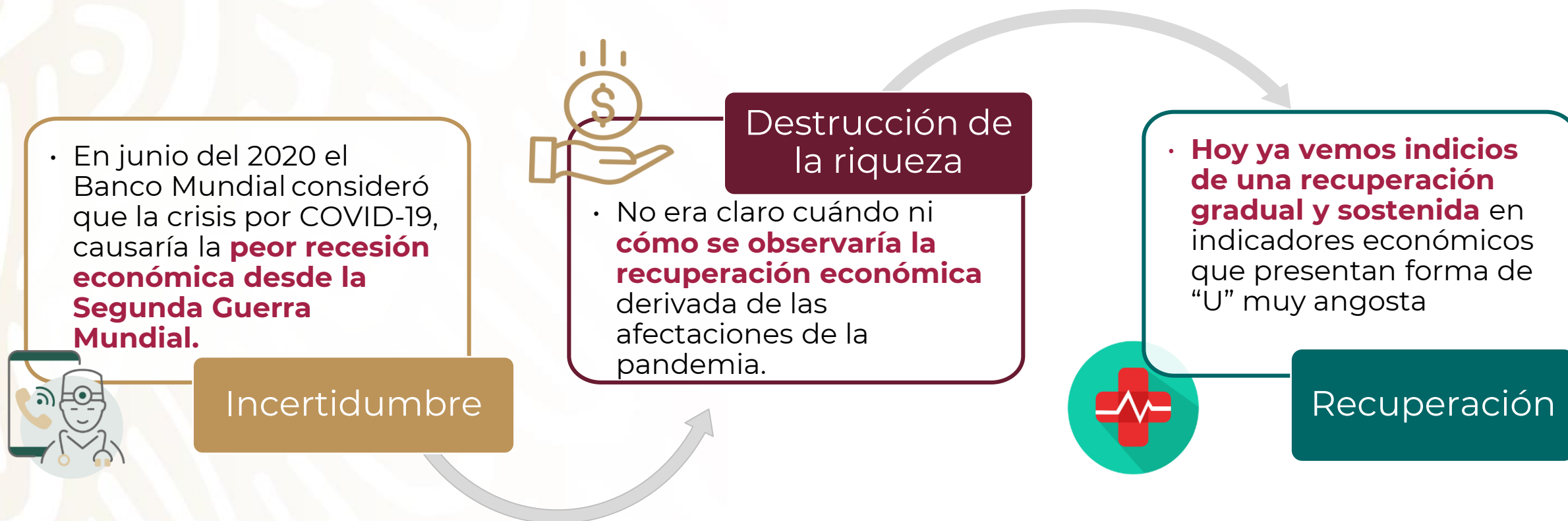


ECONOMÍA  
SECRETARÍA DE ECONOMÍA



## Desestabilización e incertidumbre económica

Los indicadores económicos señalan que la **economía está en un proceso de reactivación y cercana a los niveles pre-pandemia**. Si bien hay mucho que trabajar nos encontramos **reduciendo brechas y rezagos importantes**.



# Plan de Reactivación Económica

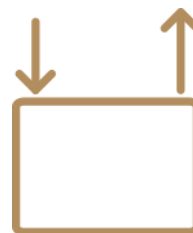
## Cuatro ejes



ECONOMÍA  
SECRETARÍA DE ECONOMÍA



El pasado **19 de enero**, anunciamos un Plan de Reactivación Económica basado en cuatro ejes. El Plan se promueve como un **instrumento para enfrentar la compleja situación económica** y sanitaria presentada en México y el Mundo, ante la pandemia por COVID-19.



**1. Mercado Interno,  
Empleo y Empresa**

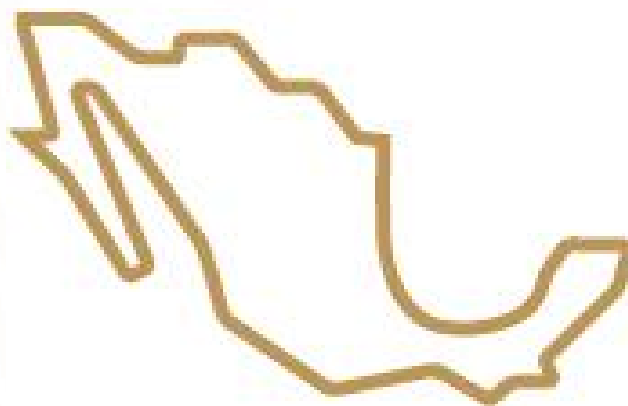
**2. Fomento y  
Facilitación de la  
Inversión**

**3. Comercio  
Internacional**

**4. Regionalización  
y Sectores**



# 1. Mercado Interno, Empleo y Empresa

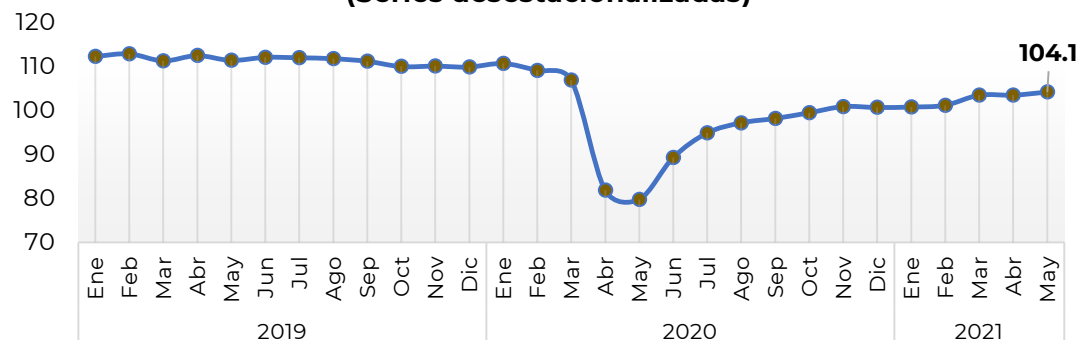


# 1. Mercado Interno, Empleo y Empresa

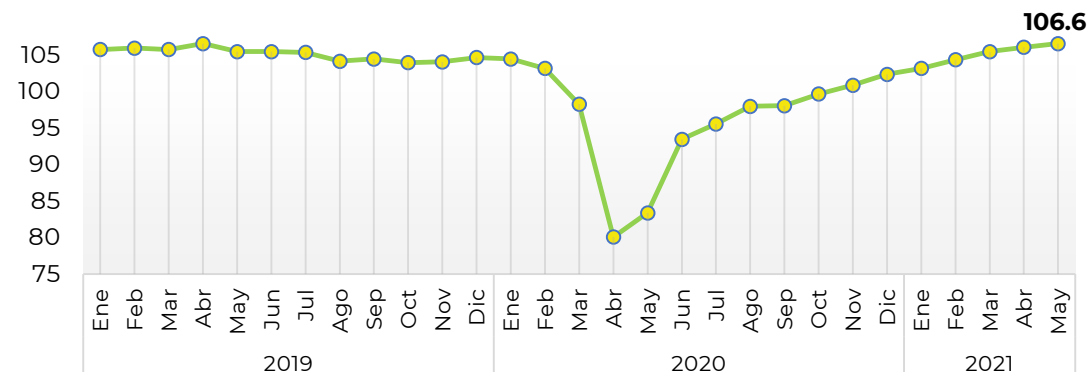
## Panorama general de la reactivación económica

El panorama general de la economía del país muestra indicios de un **periodo expansivo en la economía mexicana**, pues los indicadores compuestos continúan observando un comportamiento creciente entre periodos. Además, se evidencia una **tendencia positiva y sostenida de la actividad económica global e industrial** en el último año.

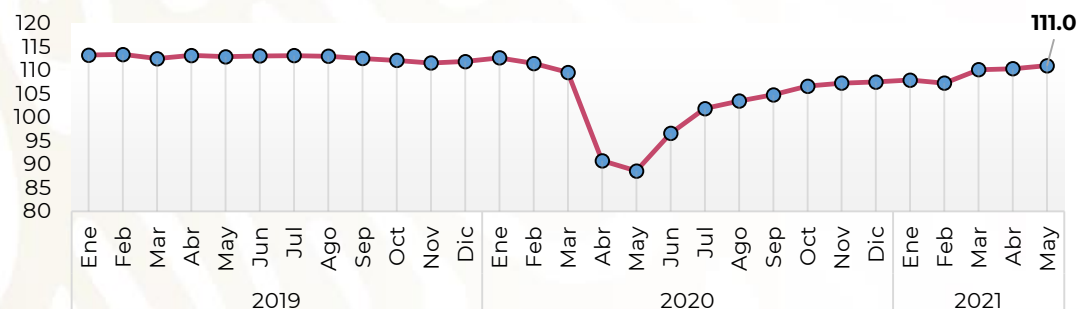
**Indicador Coincidente**  
(Series desestacionalizadas)



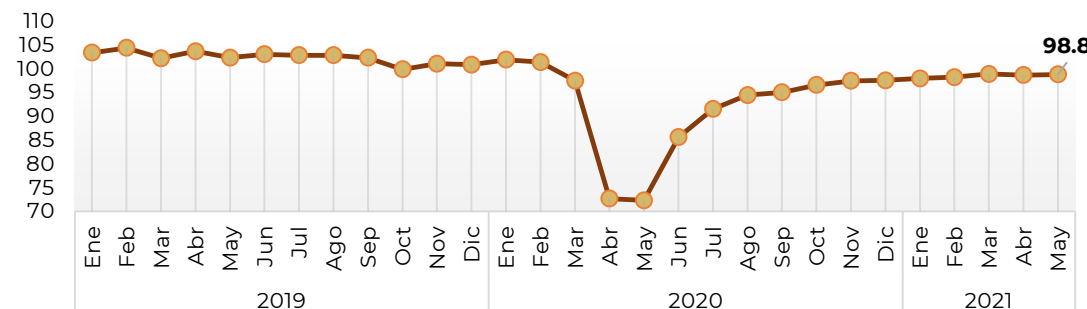
**Indicador Adelantado**  
(Series desestacionalizadas)



**Indicador Global de la Actividad Económica**  
(Series desestacionalizadas)



**Indicador mensual de la actividad industrial**  
(Series desestacionalizadas)



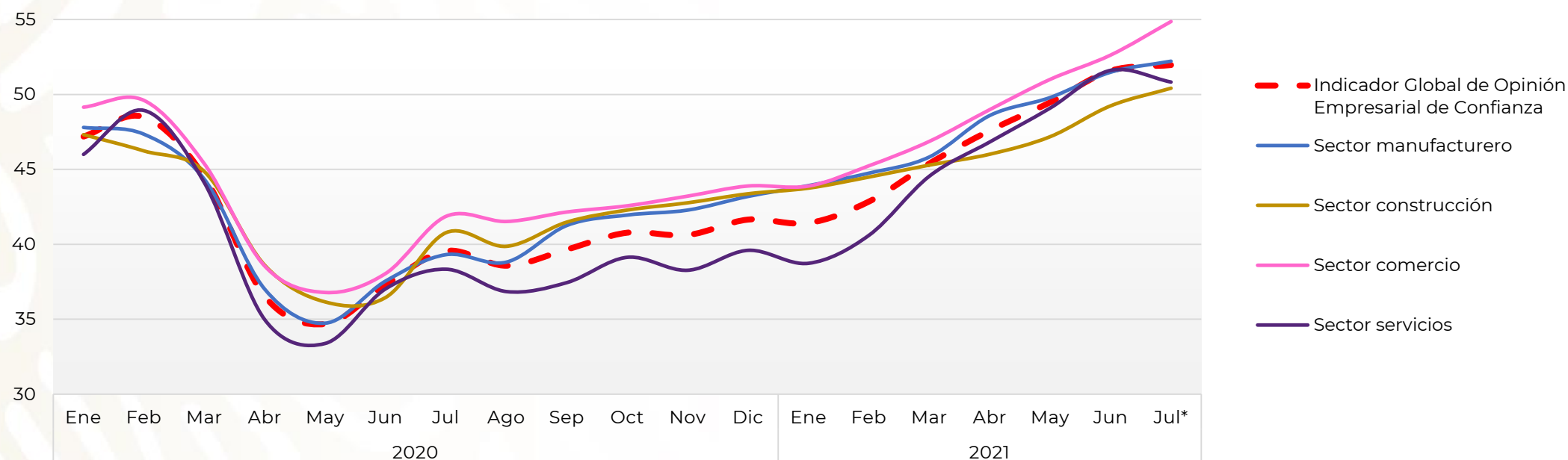
# 1. Mercado Interno, Empleo y Empresa

## Mayor confianza empresarial

La opinión sobre la tendencia y expectativas de la actividad económica revela niveles superiores que los previos a la pandemia por COVID-19. Esto **refrenda la confianza en el país por parte del sector empresarial** en los principales sectores económicos: manufactura, construcción, comercio y servicios.

- A pesar de que el sector **servicios** fue el que más disminuyó en el puntaje de confianza a comienzos de la pandemia, **en el mes de junio del 2021 fue el sector que observó la mayor recuperación, con un aumento de 18.1 puntos**, con respecto a lo observado en mayo 2021.

Indicador Global de Opinión Empresarial de Confianza  
(Series originales)



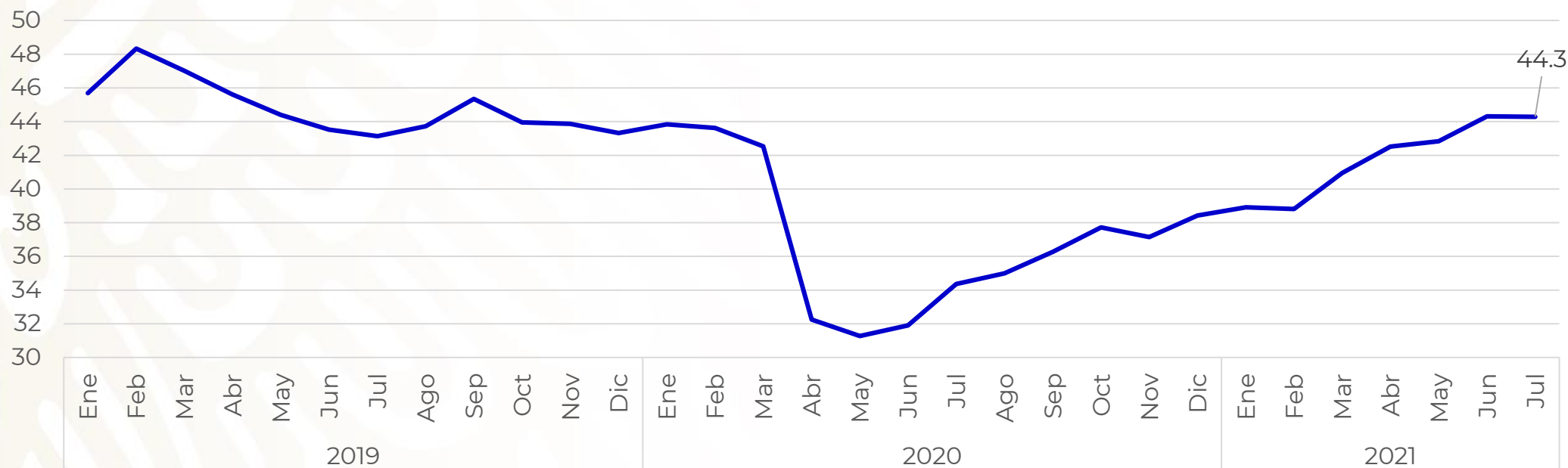
# 1. Mercado Interno, Empleo y Empresa

## Recuperación en la confianza del consumidor

A partir de junio de 2020, se observa la **recuperación en la confianza de los consumidores** sobre la situación económica y esperada del hogar.

- Desde marzo del 2021, se observa una tendencia ascendente en el índice de confianza del consumidor, llegando a **44.3 en el mes de julio 2021, lo que significa el mayor nivel reportado para este indicador desde septiembre del año 2019.**

Indicador de confianza del consumidor  
(Series desestacionalizadas)



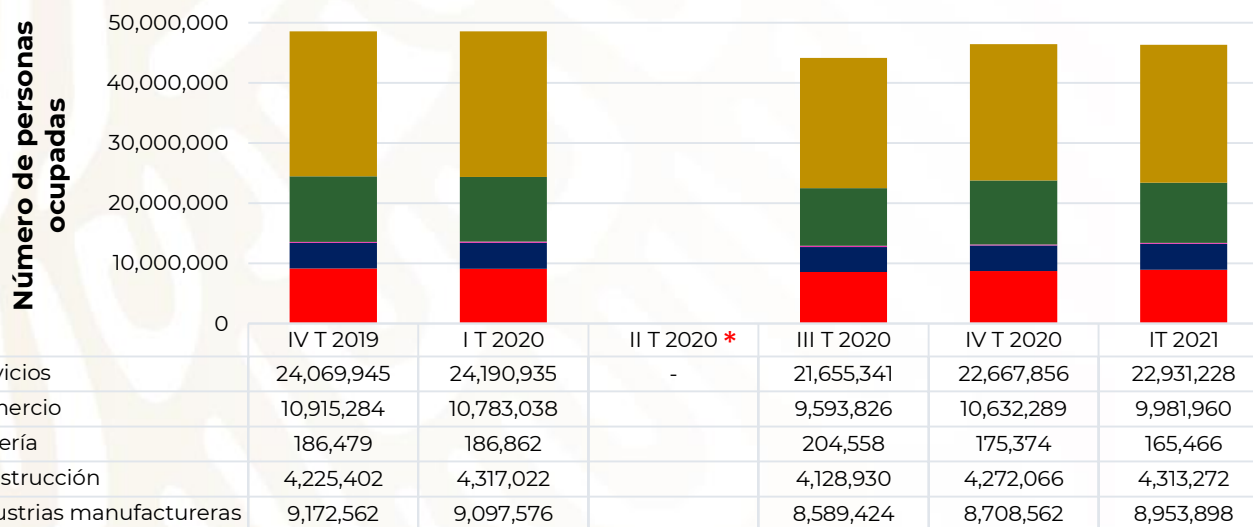
# 1. Mercado Interno, Empleo y Empresa

## Recuperación del empleo

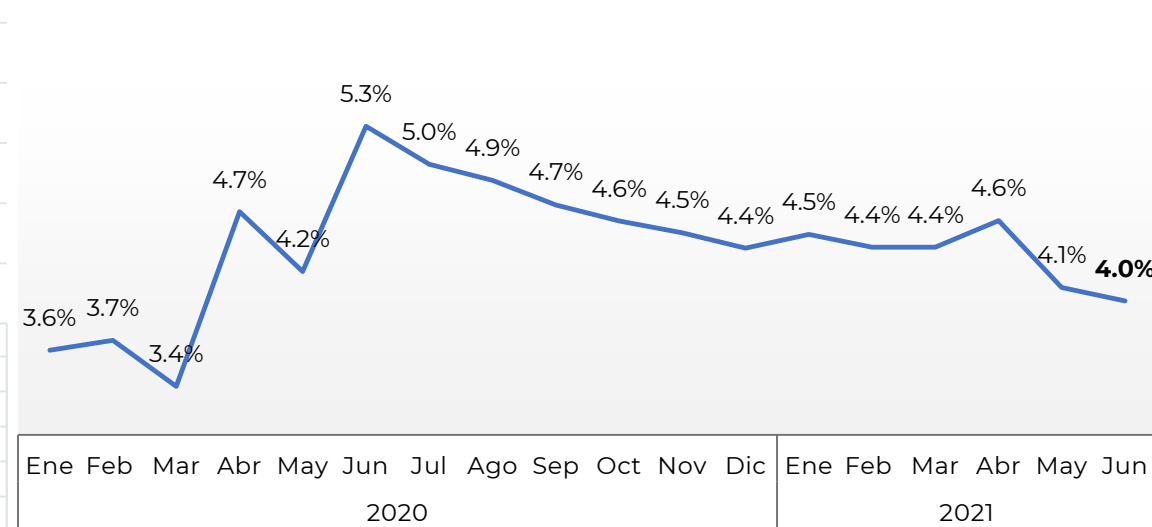
La necesidad de evitar la propagación de los contagios, la suspensión de actividades y el distanciamiento social redujeron el número de horas laborales en sectores industriales. No obstante, **el empleo se está recuperando, permitiendo rescatar ingresos para las familias mexicanas.**

- Al primer trimestre de 2021 se ha recuperado el **99%** de los empleos en el sector de la construcción, el **98%** en la industria manufacturera, seguido de servicios (**95%**), comercio (**93%**) y minería (**88%**), respecto a los registrados a inicios del 2020.
- La **tasa de desocupación está en el nivel más bajo** desde que inició el cese de actividades por la pandemia y a tan solo 0.6 puntos porcentuales de la menor tasa observada en 2020.

Población ocupada en sectores prioritarios



Tasa de Desocupación (Series desestacionalizadas)







## 2. Fomento y Facilitación de la Inversión



## 2. Fomento y Facilitación de la Inversión



ECONOMÍA  
SECRETARÍA DE ECONOMÍA



### Recuperación del crecimiento económico

Las Encuestas sobre las Expectativas de los Especialistas en Economía del Sector Privado ubican **la expectativa de crecimiento del país por arriba del 6% para 2021.**

Crecimiento del PIB (Cambio % anual)	Media	
	Encuesta Junio	Encuesta Julio
Expectativa 2021	5.80	<b>6.06</b>

La estimación oportuna del PIB indica que, **en el primer semestre de 2021, el PIB oportuno creció 7.4% respecto a igual periodo del 2020.**

Concepto	Variación % real respecto al trimestre previo	Variación % real respecto a igual trimestre 2020	Variación % real del 1er semestre 2021 respecto a igual lapso 2020
<b>PIB total</b>	<b>1.5</b>	<b>19.6</b>	<b>7.4</b>
Actividades primarias	0.6	6.8	4.7
Actividades secundarias	0.4	28.2	11.1
Actividades terciarias	2.1	17.0	6.0

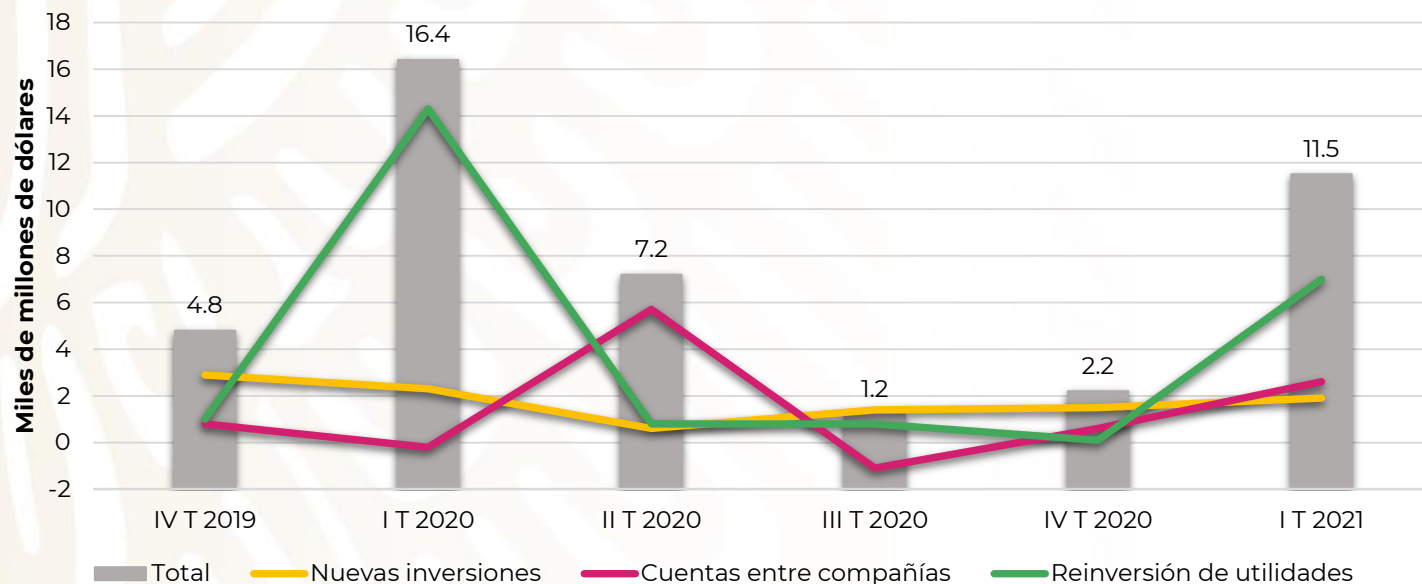
# 2. Fomento y Facilitación de la Inversión

## Mayores flujos de inversión extranjera

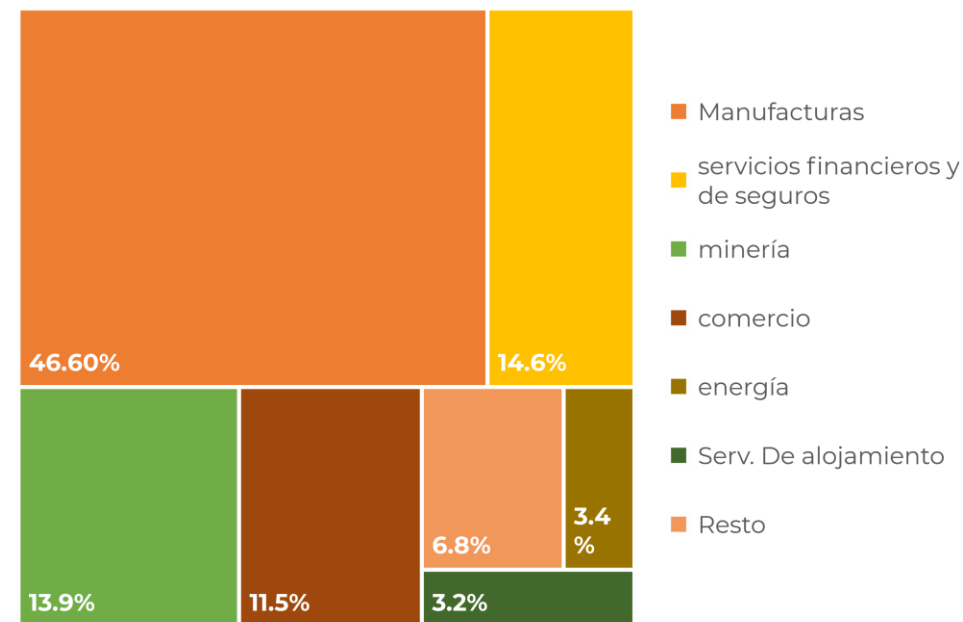
Se ha trabajado en fomentar la **facilitación y cooperación con las y los inversionistas** para lograr una mayor atracción, así como una diversificación y retención de las inversiones.

- En el primer trimestre del 2021, el flujo de IED registró una **tendencia positiva, con 11.5 mmdd.**
- En 2020, **México ocupó el lugar 9 en el ranking mundial de IED** con 29,079 millones de dólares, de acuerdo con el *World Investment Report 2021*.
- La IED por sectores muestra que las **manufacturas siguen siendo el principal destino de IED.**

### Flujos de Inversión Extranjera Directa hacia México

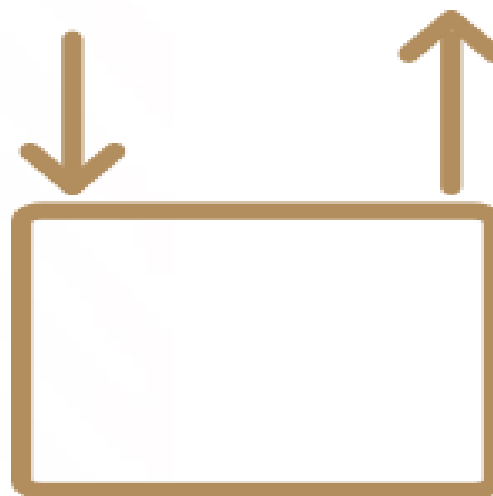


### Distribución de IED por sectores





## 3. Comercio Internacional

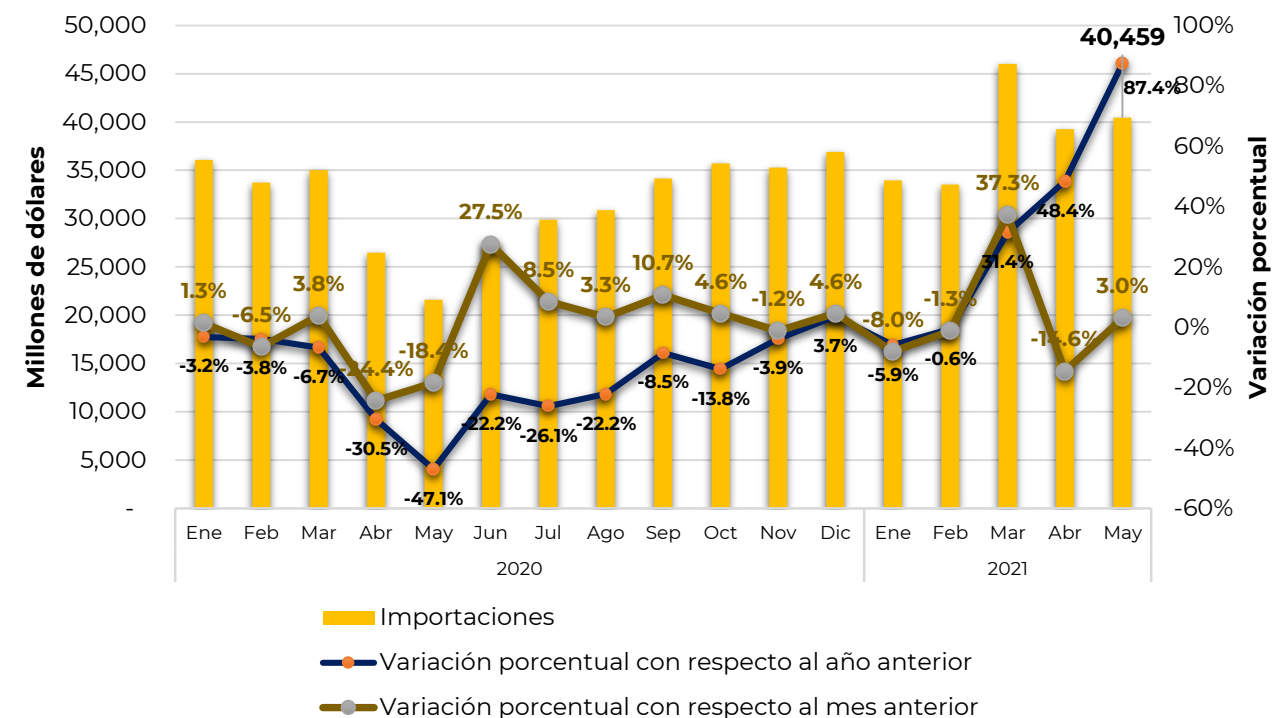
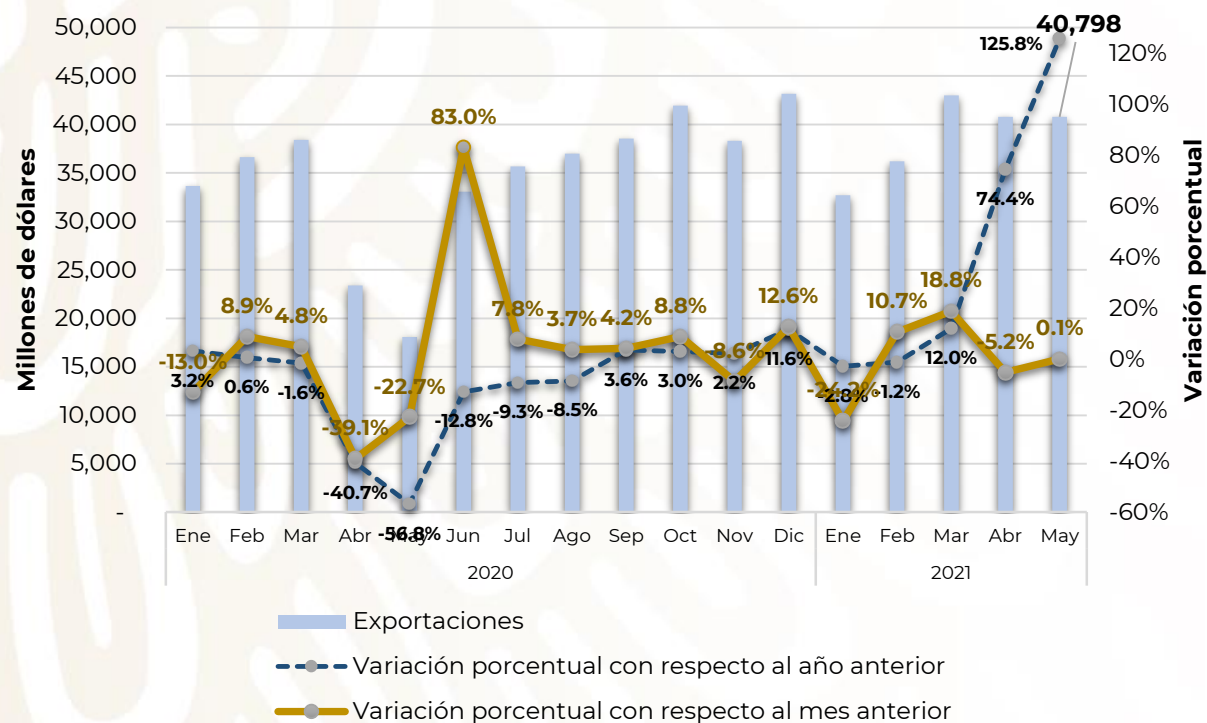


# 3. Comercio Internacional

## Incremento en importaciones y exportaciones

La **dinámica comercial está retomando su crecimiento** apoyado en la reactivación de la demanda mundial y en la red de tratados comerciales.

- En mayo de 2021, las **exportaciones** alcanzaron un valor de 40,798 millones de dólares, **un incremento superior al 125% registrado en el mismo mes del año anterior.**
- Al mismo mes, las **importaciones** fueron de 40,459 millones de dólares, **un aumento del 87.4% con respecto al mismo mes del año anterior**





## 4. Regionalización y Sectores



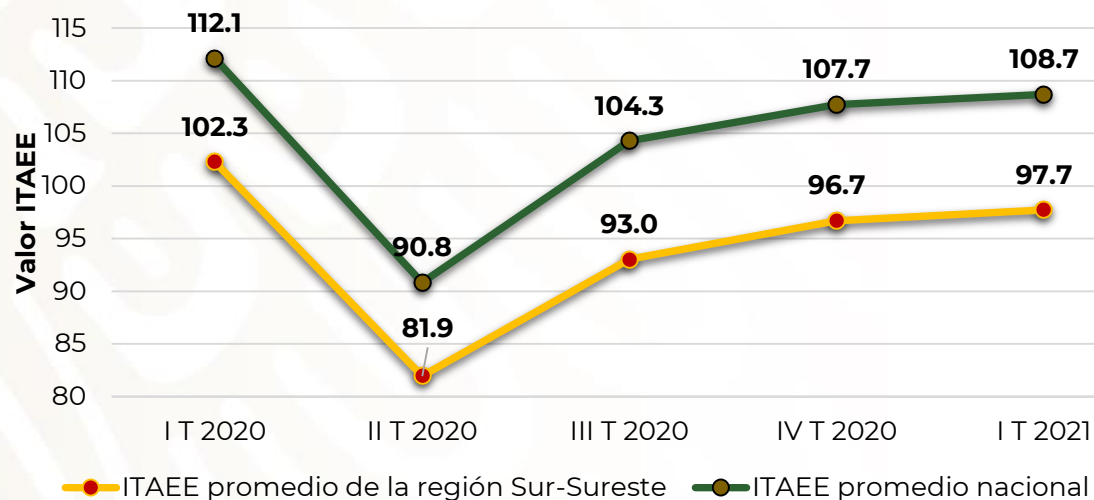
# 4. Regionalización y Sectores

## Recuperación de la actividad económica en la región Sur-Sureste

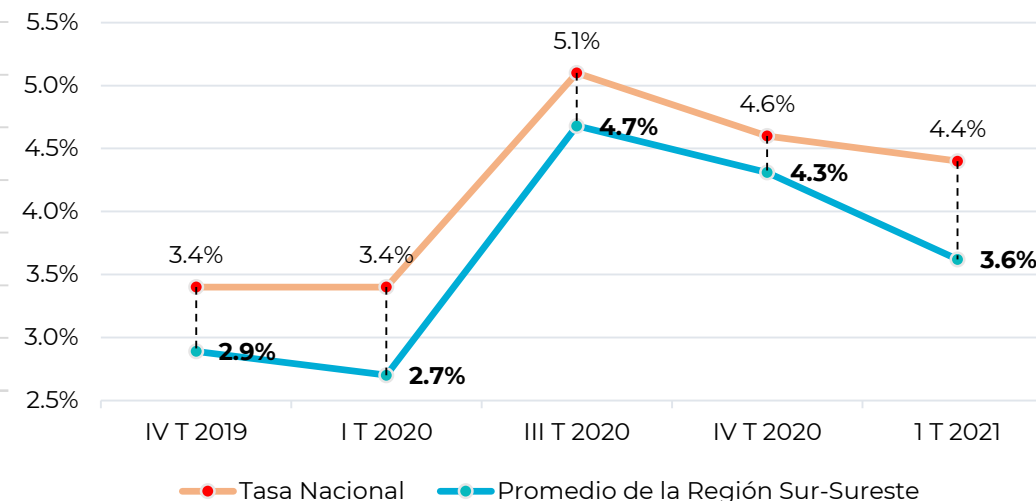
**Integrar las zonas de mayor marginación es una prioridad** en la Administración, por lo que se sigue avanzando en impulsar la Región Sur-Sureste.

- Desde el tercer trimestre del 2020, **el desempeño de la Región Sur-Sureste, al igual que el del país, ha mostrado tasas constantes de crecimiento en la actividad económica** y se observan **reducciones en la brecha, con respecto al ITAEE nacional**, a partir del tercer trimestre del 2020.
- En el primer trimestre de 2021, la **tasa de desocupación de la región muestra una disminución** de 0.7 puntos porcentuales, con respecto al trimestre anterior y 0.8 puntos porcentuales menor al promedio nacional.

Indicador Trimestral de la Actividad Económica Estatal  
(Base 2013. Series desestacionalizadas)



Tasa de desocupación



**Región Sur - Sureste:**  
Campeche, Chiapas,  
Guerrero, Oaxaca,  
Puebla, Quintana Roo,  
Tabasco, Veracruz,  
Yucatán.

¡GRACIAS!

ECONOMÍA

SECRETARÍA DE ECONOMÍA

