



REPORTE SEMANAL DE PRECIOS DE AZÚCAR,

No. 45, ciclo azucarero 2020/21

al 6/ago/2021

PRECIOS RECIENTES

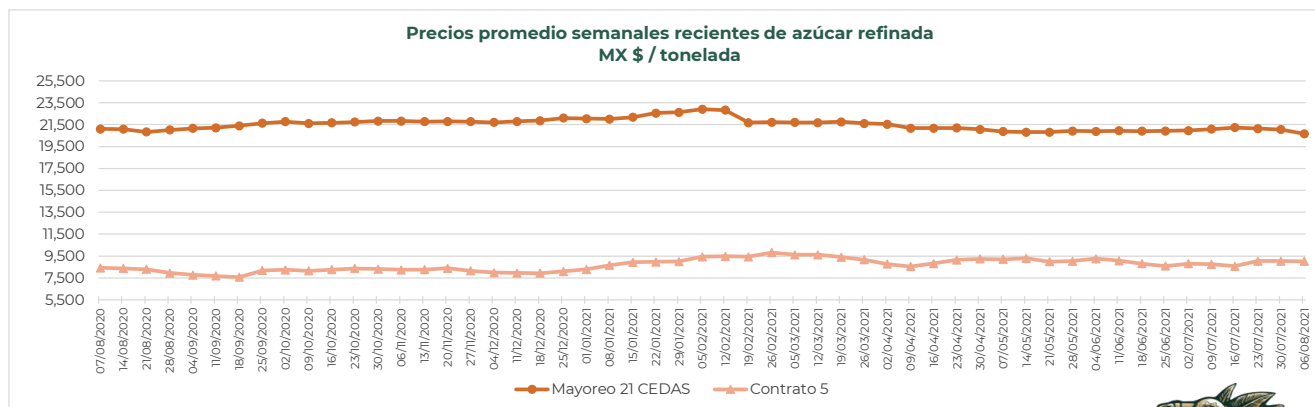
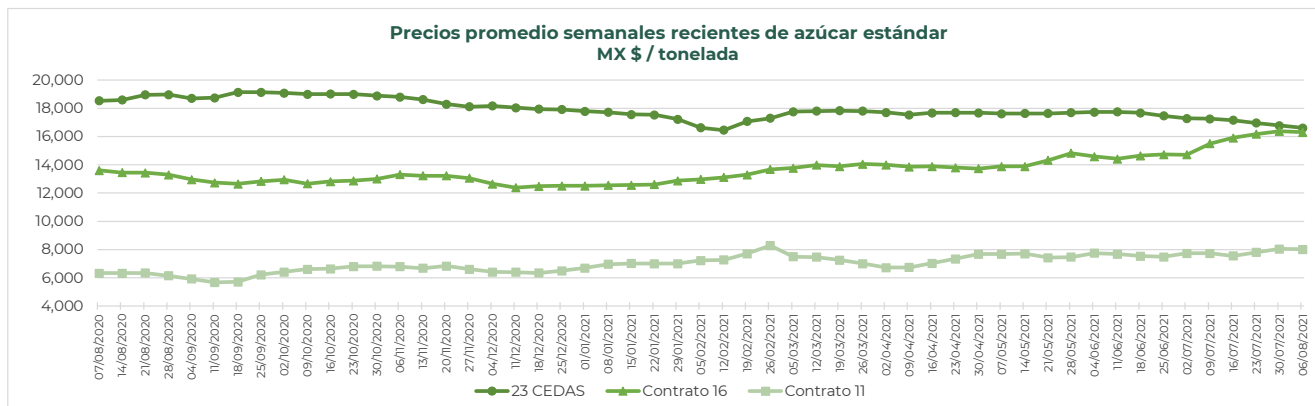
CONCEPTO	02/08/2021	03/08/2021	04/08/2021	05/08/2021	06/08/2021	Promedio Semanal	Promedio Mensual	Promedio del ciclo
Tipo de cambio fix (MX Pesos / US Dólar)	19.85	19.89	19.95	19.93	20.00	19.93	19.93	20.25
MX \$ / TONELADA								
AZÚCAR ESTÁNDAR								
Mayoreo 23 CEDAS*	16,669.25	16,619.71	16,583.57	16,589.48	16,582.21	16,608.85	16,608.85	17,733.07
Contrato 16	16,298.50	16,291.87	16,277.24	16,296.06	16,317.21	16,296.18	16,296.18	13,776.45
Contrato 11	7,856.02	7,885.00	7,887.86	8,180.98	8,237.98	8,009.57	8,009.57	7,204.99
Consumidor **	---	---	---	---	---	27,656.67	28,040.67	27,669.65
AZÚCAR REFINADA								
Mayoreo 21 CEDAS*	20,676.00	20,715.1	20,664.13	20,659.13	20,657.19	20,674.30	20,674.30	21,546.21
Contrato 5	8,879.80	8,943.44	8,925.74	9,203.35	9,193.70	9,029.21	9,029.21	8,815.61
Consumidor **	---	---	---	---	---	30,730.00	30,828.67	31,229.62

Notas:

* Derivado de la contingencia sanitaria por COVID-19, para el ciclo 2019/2020 a partir del 28 de mayo y hasta el 6 de julio de 2020 corresponde únicamente a la Central de Abastos de Ecatepec, Méx.; del 7 al 10 de julio no se tuvo información de ninguna CEDA, y a partir del 13 de julio se fueron incorporando más CEDAS (en promedio del 13 al 31 de julio se contó con dato de 6 CEDAS para el azúcar estándar y 8 CEDAS para la refinada). Mientras que para el ciclo 2020/21 a partir del 21 de diciembre de 2020 el SNIIM dejó de reportar información en la Central de Abasto de Iztapalapa y Toluca; además, continuó con intermitencias para la CEDA de Ecatepec. A partir del 11 de enero de 2021 no se cuenta con información de la CEDA Minatitlán, Veracruz y a partir del 18 de enero el SNIIM dejó de reportar información de las CEDAS ubicadas en los estados de Guadalajara, Monterrey y Querétaro. Cabe precisar que a partir del 4 de febrero la CEDA de Minatitlán, Veracruz se restableció. A partir del 15 de febrero se incorporaron las CEDAS de Iztapalapa y Toluca; así como de las Centrales de Abasto ubicadas en los estados de Guadalajara, Monterrey, Querétaro, Michoacán, Nayarit, San Luis Potosí y Puebla. A partir del 15 de julio de 2021 el SNIIM dejó de reportar información de las CEDAS de San Nicolás de los Garza, Nuevo León y Ecatepec, México, restableciéndose el 29 de julio y 2 de agosto, respectivamente.

En la semana del 2 al 6 de agosto de 2021 en promedio se contó con dato de 22 CEDAS para el azúcar estándar y 18 CEDAS para la refinada.

** Precios promedio al consumidor en la Ciudad de México, Guadalajara, Jal., y Monterrey, N.L.





REPORTE SEMANAL DE PRECIOS DE AZÚCAR,

No. 45, ciclo azucarero 2020/21

al 6/ago/2021

CICLO 2020/21 VS 2019/2020

CONCEPTO	Promedio semanal (Sem. 45 de cada ciclo)			Promedio mensual de cada ciclo			Promedio de cada ciclo		
	2 al 6 ago 2021 (a)	3 al 7 ago 2020 (b)	Variación %	1 al 6 ago 2021 (a)	1 al 7 ago 2020 (b)	Variación %	1 oct 2020 al 6 ago 2021 (a)	1 oct 2019 al 7 ago 2020 (b)	Variación %
	MX Pesos / tonelada			MX Pesos / tonelada			MX Pesos / tonelada		
Tipo de cambio fix (MX \$ / US \$)	19.93	22.53	-11.56	19.93	22.53	-11.56	20.25	21.06	-3.81
AZÚCAR ESTÁNDAR									
Mayoreo 23 CEDAS*	16,608.85	18,533.52	-10.38	16,608.85	18,533.52	-10.38	17,733.07	16,650.12	6.50
Contrato 16	16,296.18	13,600.80	19.82	16,296.18	13,600.80	19.82	13,776.45	12,239.04	12.56
Contrato 11	8,009.57	6,323.56	26.66	8,009.57	6,323.56	26.66	7,204.99	5,692.81	26.56
Consumidor **	27,656.67	27,310.00	1.27	28,040.67	27,310.00	2.68	27,669.65	25,157.57	9.99
AZÚCAR REFINADA									
Mayoreo 21 CEDAS*	20,674.30	21,104.28	-2.04	20,674.30	21,104.28	-2.04	21,546.21	18,781.71	14.72
Contrato 5	9,029.21	8,422.50	7.20	9,029.21	8,422.50	7.20	8,815.61	7,574.32	16.39
Consumidor **	30,730.00	29,339.67	4.74	30,828.67	29,339.67	5.08	31,229.62	29,858.40	4.59

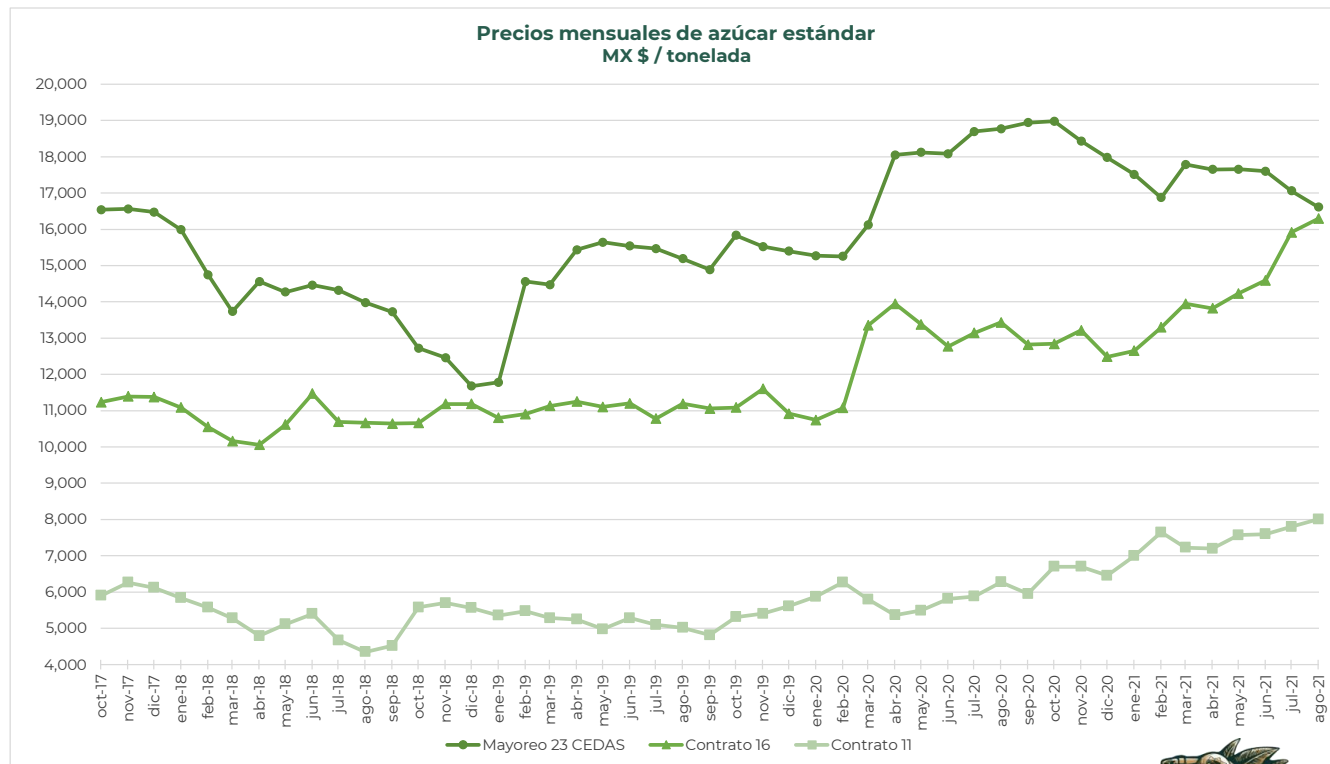
Notas:

* Derivado de la contingencia sanitaria por COVID-19, para el ciclo 2019/2020 a partir del 28 de mayo y hasta el 6 de julio de 2020 corresponde únicamente a la Central de Abastos de Ecatepec, Méx.; del 7 al 10 de julio no se tuvo información de ninguna CEDA, y a partir del 13 de julio se fueron incorporando más CEDAS (en promedio del 13 al 31 de julio se contó con dato de 6 CEDAS para el azúcar estándar y 8 CEDAS para la refinada).

Mientras que para el ciclo 2020/21 a partir del 21 de diciembre de 2020 el SNIIM dejó de reportar información en la Central de Abasto de Iztapalapa y Toluca; además, continuó con intermitencias para la CEDA de Ecatepec. A partir del 11 de enero de 2021 no se cuenta con información de la CEDA Minatitlán, Veracruz y a partir del 18 de enero el SNIIM dejó de reportar información de las CEDAS ubicadas en los estados de Guadalajara, Monterrey y Querétaro. Cabe precisar que a partir del 4 de febrero la CEDA de Minatitlán, Veracruz se restableció. A partir del 15 de febrero se incorporaron las CEDAS de Iztapalapa y Toluca; así como de las Centrales de Abasto ubicadas en los estados de Guadalajara, Monterrey, Querétaro, Michoacán, Nayarit, San Luis Potosí y Puebla. A partir del 15 de julio de 2021 el SNIIM dejó de reportar información de las CEDAS de San Nicolás de los Garza, Nuevo León y Ecatepec, México, restableciéndose el 29 de julio y 2 de agosto, respectivamente.

En la semana del 2 al 6 de agosto de 2021 en promedio se contó con dato de 22 CEDAS para el azúcar estándar y 18 CEDAS para la refinada.

** Precios promedio al consumidor en la Ciudad de México, Guadalajara, Jal., y Monterrey, N.L.



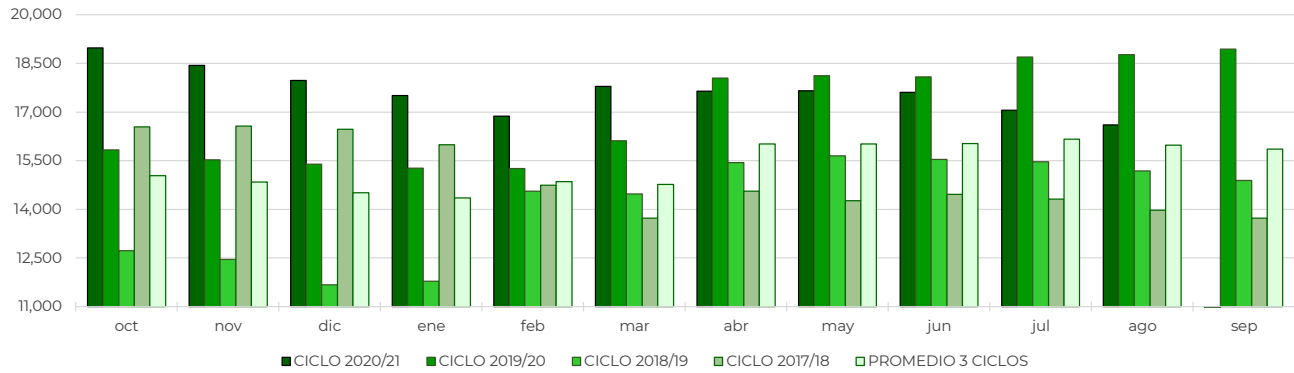


REPORTE SEMANAL DE PRECIOS DE AZÚCAR,

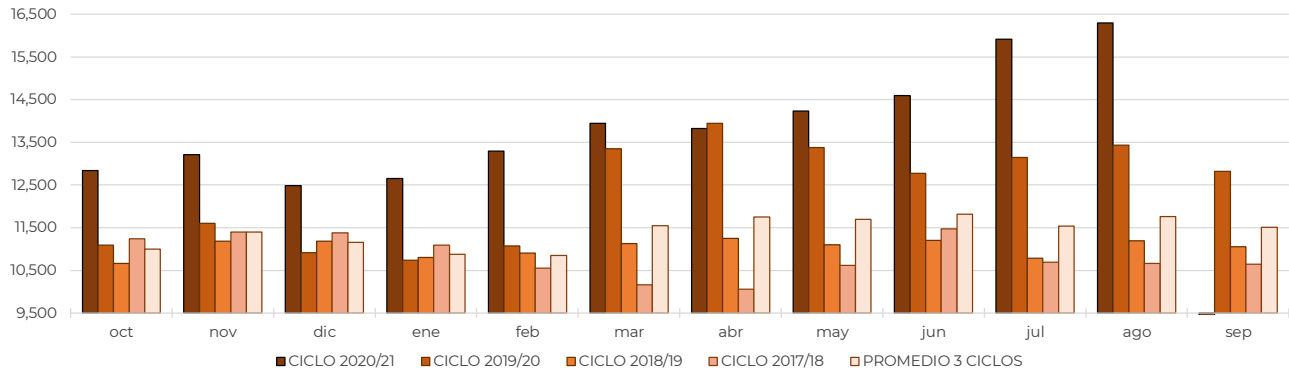
No. 45, ciclo azucarero 2020/21

al 6/ago/2021

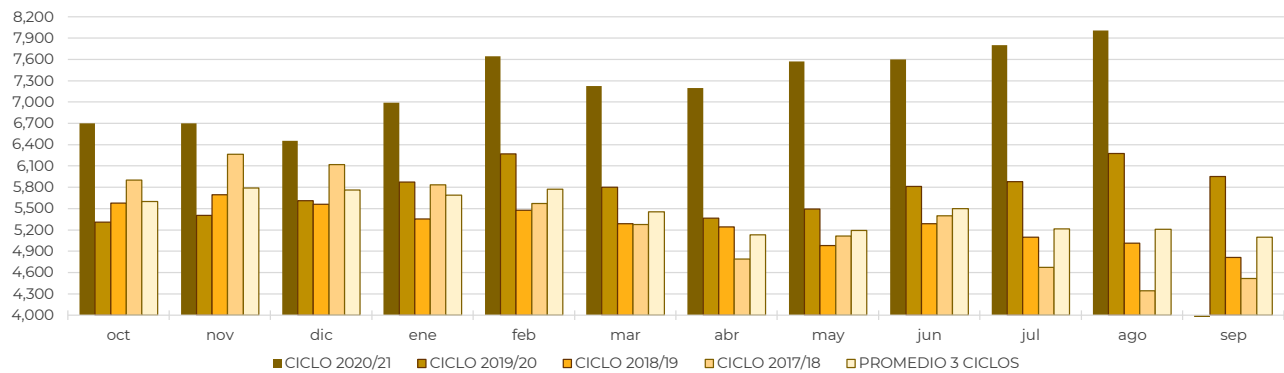
**Comparativo de precios mensuales al mayoreo de azúcar estándar, 23 CEDAS
MX \$ / tonelada**



**Comparativo de precios mensuales de azúcar estándar, Contrato 16
MX \$ / tonelada**



**Comparativo de precios mensuales de azúcar estándar, Contrato 11
MX \$ / tonelada**





REPORTE SEMANAL DE PRECIOS DE AZÚCAR,

No. 45, ciclo azucarero 2020/21

al 6/ago/2021

