










# Márgenes de comercialización

**Frutas**

# Manzana red

Septiembre 2015

# Manzana red delicious

Entidad productora	Centro de abasto y ciudad monitoreada		Precios (\$/kg)			Margen de comercialización (\$/kg)		
			Productor <sup>1/</sup>	Mayoreo <sup>2/</sup>	Consumidor <sup>3/</sup>	Mayorista	Menudeo	Total
Chihuahua	Aguascalientes, Ags.		5.70	15.56	19.23	9.86	3.67	13.53
Chihuahua	La Paz, B.C.S.		5.70	19.66	26.69	13.96	7.03	20.99
Durango	Campeche, Camp.		6.74	20.27	26.65	13.53	6.38	19.91
Chihuahua	Torreón, Coah.		5.70	13.27	26.75	7.57	13.48	21.05
Durango	Colima, Col.		6.74	24.20	27.78	17.46	3.58	21.04
Chihuahua	Chihuahua, Chih.		5.70	17.76	19.44	12.06	1.68	13.74
Chihuahua	Distrito Federal		5.70	18.68	28.95	12.98	10.27	23.25
Durango	Durango, Dgo.		6.74	14.82	29.62	8.08	14.80	22.88
Chihuahua	Acapulco, Gro.		5.70	26.69	25.63	20.99	-1.06	19.93
Chihuahua	Guadalajara, Jal.		5.70	12.51	27.64	6.81	15.13	21.94
Chihuahua	Morelia, Mich.		5.70	17.75	32.63	12.05	14.88	26.93
Chihuahua	Oaxaca, Oax.		5.70	17.80	23.20	12.10	5.40	17.50
Coahuila	Culiacán, Sin.		5.59	19.90	26.93	14.31	7.03	21.34
Durango	Veracruz, Ver.		6.74	28.67	27.83	21.93	-0.84	21.09

## Origen y destino de la producción y comercialización de la manzana red delicious



- En promedio en los últimos tres años agrícolas (2012-2014), los principales recolectores de manzana red delicious son: Chihuahua (73%) y Durango (21%), obtienen 94 por ciento del volumen generado en el país.
- En cinco meses (julio-noviembre) se cosecha esta fruta; sin embargo, entre los meses de septiembre y octubre se cosechan ocho de cada diez toneladas.



## Comentarios

- En el mes de septiembre, el seguimiento de los precios para esta fruta se realizó en 14 ciudades.
- La mayor parte de la cosecha de manzana red delicious que se comercializó en los principales mercados nacionales provino de tres entidades: Chihuahua, Coahuila y Durango.

### Precio al productor (\$/kg)

- El **más alto** se localizó en Durango: **\$6.74**
- El **más bajo** se situó en Coahuila: **\$5.59**
- Estas cotizaciones marcaron una diferencia de **\$1.15**

### Precio al mayoreo (\$/kg)

- El **más alto** se encontró en Veracruz, Ver.: **\$28.67**
- El **más bajo** se observó en Guadalajara, Jal.: **\$12.51**
- Estas cotizaciones mostraron una diferencia de **\$16.16**

### Precio al consumidor (\$/kg)

- El **más alto** se ubicó en Morelia, Mich.: **\$32.63**
- El **más bajo** se detectó en Aguascalientes, Ags.: **\$19.23**
- Estas cotizaciones marcaron una diferencia de **\$13.40**

### Margen de comercialización (\$/kg)

- El **más alto** se identificó en Morelia, Mich.: **\$26.93**
- El **más bajo** se encontró en Aguascalientes, Ags.: **\$13.53**
- Estas cotizaciones muestran una diferencia de **\$13.40**

### Participación en el precio final (%)

Productor	Mayorista	Menudista
29.6	51.3	19.1
21.4	52.3	26.3
25.3	50.8	23.9
21.3	28.3	50.4
24.3	62.9	12.9
29.3	62.0	8.6
19.7	44.8	35.5
22.8	27.3	50.0
22.2	81.9	-4.1
20.6	24.6	54.7
17.5	36.9	45.6
24.6	52.2	23.3
20.8	53.1	26.1
24.2	78.8	-3.0



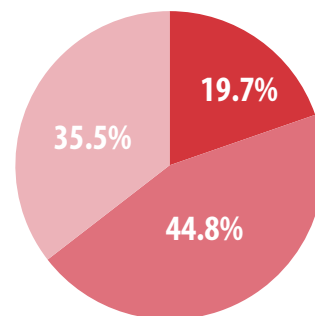
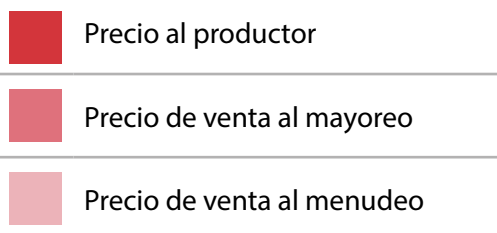
### Precio (\$/kg)

### Margen (\$/kg)

Productor	5.70	De comercialización	23.25
Mayorero	18.68	Del mayorista	12.98
Consumidor	28.95	De distribución al menudeo	10.27

Fuente: SIAP, SNIIM e INEGI.

## Participación porcentual en el precio final de la manzana red delicious en la cadena productiva, septiembre 2015



<sup>1/</sup> Se refiere al precio medio rural ponderado reportado en los Avances de Siembras y Cosechas de las Delegaciones estatales de la SAGARPA.

<sup>2/</sup> Se refiere al precio promedio frecuente de venta.

<sup>3/</sup> Se refiere al precio promedio registrado en los distintos puntos de venta al menudeo.

Fuente: SIAP, SNIIM e INEGI.



Productor  
Chihuahua



Destino  
Morelia, Mich.

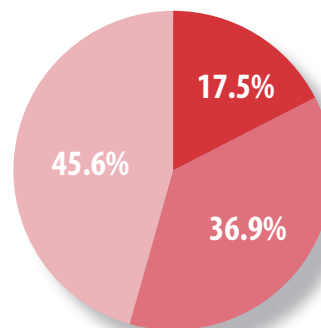
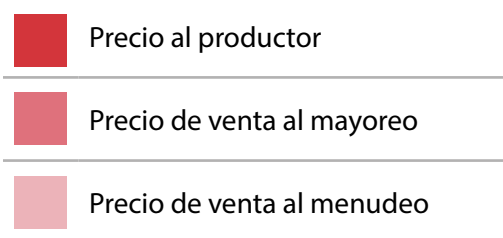
Precio (\$/kg)

Margen (\$/kg)

Productor	5.70	De comercialización	26.93
Mayoreo	17.75	Del mayorista	12.05
Consumidor	32.63	De distribución al menudeo	14.88

Fuente: SIAP, SNIIM e INEGI.

### Participación porcentual en el precio final de la manzana red delicious en la cadena productiva, septiembre 2015



Productor  
Chihuahua



Destino  
Guadalajara, Jal.

Precio (\$/kg)

Margen (\$/kg)

Productor	5.70	De comercialización	21.94
Mayoreo	12.51	Del mayorista	6.81
Consumidor	27.64	De distribución al menudeo	15.13

Fuente: SIAP, SNIIM e INEGI.

### Participación porcentual en el precio final de la manzana red delicious en la cadena productiva, septiembre 2015

