

# Márgenes de comercialización



## Manzana golden

Septiembre 2015

Frutas

# Manzana golden

Entidad productora	Centro de abasto y ciudad monitoreada	Precios (\$/kg)			Margen de comercialización (\$/kg)		
		Productor <sup>1/</sup>	Mayoreo <sup>2/</sup>	Consumidor <sup>3/</sup>	Mayorista	Menudeo	Total
Chihuahua	Aguascalientes, Ags.	5.06	10.56	32.90	5.50	22.34	27.84
Chihuahua	La Paz, B.C.S.	5.06	22.22	30.32	17.16	8.10	25.26
Puebla	Campeche, Camp.	5.33	26.14	30.16	20.81	4.02	24.83
Chihuahua	Torreón, Coah.	5.06	12.04	19.85	6.98	7.81	14.79
Chihuahua	Chihuahua, Chih.	5.06	17.39	25.16	12.33	7.77	20.10
Chihuahua	Distrito Federal	5.06	18.86	28.60	13.80	9.74	23.54
Coahuila	Durango, Dgo.	5.75	5.93	30.48	0.18	24.55	24.73
Puebla	Acapulco, Gro.	5.33	25.69	30.00	20.36	4.31	24.67
Chihuahua	Toluca, edo. de Méx.	5.06	22.02	36.00	16.96	13.98	30.94
Chihuahua	Morelia, Mich.	5.06	17.94	34.17	12.88	16.23	29.11
Puebla	Oaxaca, Oax.	5.33	21.58	28.09	16.25	6.51	22.76
Chihuahua	Querétaro, Qro.	5.06	14.37	33.66	9.31	19.29	28.60
Puebla	Chetumal, Q. Roo.	5.33	23.24	26.25	17.91	3.01	20.92
Coahuila	Culiacán, Sin.	5.75	28.27	37.40	22.52	9.13	31.65
Puebla	Tampico, Tamps.	5.33	31.25	24.76	25.92	-6.49	19.43
Chihuahua	Veracruz, Ver.	5.06	29.00	36.41	23.94	7.41	31.35
Chihuahua	Mérida, Yuc.	5.06	21.07	30.58	16.01	9.51	25.52

## Origen y destino de la producción y comercialización de la manzana golden delicious



- En promedio en los últimos tres años agrícolas (2012-2014) los principales recolectores de manzana golden delicious son: Chihuahua (85%) y Coahuila (9%), obtienen 94 por ciento del volumen generado en el país.
- En cinco meses (julio-noviembre) se cosecha esta fruta; sin embargo, entre los meses de septiembre y octubre se producen ocho de cada diez toneladas.

## Comentarios

- En el mes de septiembre, el seguimiento de los precios para esta fruta se realizó en 17 ciudades.
- La mayor parte de la cosecha de manzana golden delicious que se comercializó en los principales mercados nacionales provino de tres entidades: Chihuahua, Coahuila y Puebla.

### Precio al productor (\$/kg)

- El **más alto** se localizó en Coahuila: **\$5.75**
- El **más bajo** se situó en Chihuahua: **\$5.06**
- Estas cotizaciones marcaron una diferencia de **\$0.69**

### Precio al mayoreo (\$/kg)

- El **más alto** se encontró en Tampico, Tamps.: **\$31.25**
- El **más bajo** se observó en Durango, Dgo.: **\$5.93**
- Estas cotizaciones mostraron una diferencia de **\$25.32**

### Precio al consumidor (\$/kg)

- El **más alto** se ubicó en Culiacán, Sin.: **\$37.40**
- El **más bajo** se detectó en Torreón, Coah.: **\$19.85**
- Estas cotizaciones marcaron una diferencia de **\$17.55**

### Margen de comercialización (\$/kg)

- El **más alto** se identificó en Culiacán, Sin.: **\$31.65**
- El **más bajo** se encontró en Torreón, Coah.: **\$14.79**
- Estas cotizaciones muestran una diferencia de **\$16.86**

## Participación en el precio final (%)

Productor	Mayorista	Menudista
15.4	16.7	67.9
16.7	56.6	26.7
17.7	69.0	13.3
25.5	35.2	39.3
20.1	49.0	30.9
17.7	48.3	34.1
18.9	0.6	80.5
17.8	67.9	14.4
14.1	47.1	38.8
14.8	37.7	47.5
19.0	57.8	23.2
15.0	27.7	57.3
20.3	68.2	11.5
15.4	60.2	24.4
21.5	104.7	-26.2
13.9	65.8	20.4
16.5	52.4	31.1

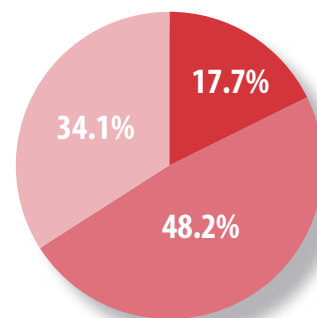


	Precio (\$/kg)	Margen (\$/kg)	
<b>Productor</b>	<b>5.06</b>	<b>De comercialización</b>	<b>23.54</b>
Mayoreo	18.86	Del mayorista	13.80
Consumidor	28.60	De distribución al menudeo	9.74

Fuente: SIAP, SNIIM e INEGI.

## Participación porcentual en el precio final de la manzana golden delicious en la cadena productiva, septiembre 2015

<span style="color: red;">■</span>	Precio al productor
<span style="color: #c00000;">■</span>	Precio de venta al mayoreo
<span style="color: #e91e63;">■</span>	Precio de venta al menudeo



<sup>1/</sup> Se refiere al precio medio rural ponderado reportado en los Avances de Siembras y Cosechas de las Delegaciones estatales de la SAGARPA.

<sup>2/</sup> Se refiere al precio promedio de venta.

<sup>3/</sup> Se refiere al precio promedio frecuente registrado en los distintos puntos de venta al menudeo.

Fuente: SIAP, SNIIM e INEGI.



Productor  
Coahuila



Destino  
Culiacán, Sin.

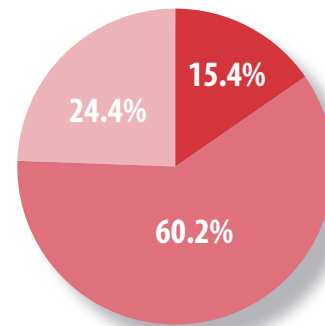
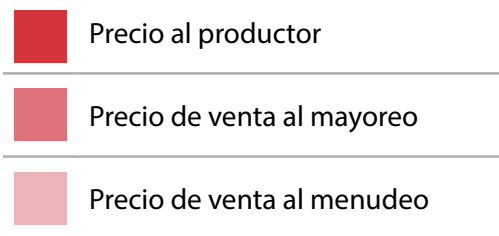
Precio (\$/kg)

Margen (\$/kg)

Productor	5.75	De comercialización	31.65
Mayoreo	28.27	Del mayorista	22.52
Consumidor	37.40	De distribución al menudeo	9.13

Fuente: SIAP, SNIIM e INEGI.

### Participación porcentual en el precio final de la manzana golden delicious en la cadena productiva, septiembre 2015



Productor  
Chihuahua



Destino  
Morelia, Mich.

Precio (\$/kg)

Margen (\$/kg)

Productor	5.06	De comercialización	29.11
Mayoreo	17.94	Del mayorista	12.88
Consumidor	34.17	De distribución al menudeo	16.23

Fuente: SIAP, SNIIM e INEGI.

### Participación porcentual en el precio final de la manzana golden delicious en la cadena productiva, septiembre 2015

