

















Márgenes de comercialización

Frutas

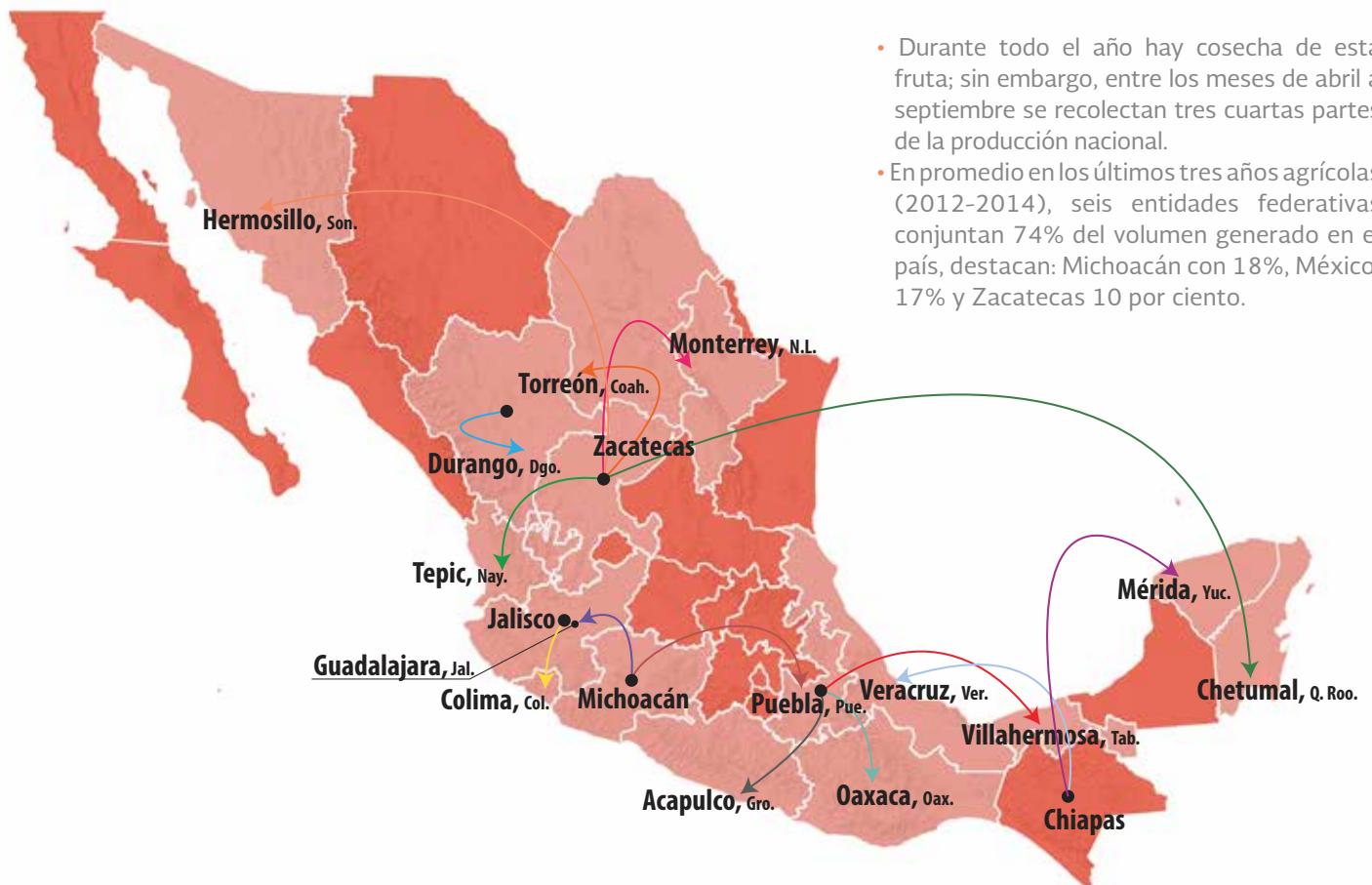
Durazno

Septiembre 2015

Durazno

Entidad productora	Centro de abasto y ciudad monitoreada		Precios (\$/kg)			Margen de comercialización (\$/kg)		
			Productor ^{1/}	Mayoreo ^{2/}	Consumidor ^{3/}	Mayorista	Menudeo	Total
Zacatecas	Torreón, Coah.		8.19	15.72	34.64	7.53	18.92	26.45
Jalisco	Colima, Col.		12.50	30.00	39.93	17.50	9.93	27.43
Durango	Durango, Dgo.		8.54	17.33	43.36	8.79	26.03	34.82
Puebla	Acapulco, Gro.		4.61	22.20	39.98	17.59	17.78	35.37
Michoacán	Guadalajara, Jal.		5.63	22.40	40.89	16.77	18.49	35.26
Zacatecas	Tepic, Nay.		8.19	27.85	41.33	19.66	13.48	33.14
Zacatecas	Monterrey, N.L.		8.19	33.19	33.50	25.00	0.31	25.31
Puebla	Oaxaca, Oax.		4.61	18.85	38.47	14.24	19.62	33.86
Michoacán	Puebla, Pue.		5.63	23.88	33.18	18.25	9.30	27.55
Zacatecas	Chetumal, Q. Roo.		8.19	51.00	38.25	42.81	-12.75	30.06
Zacatecas	Hermosillo, Son.		8.19	30.76	29.95	22.57	-0.81	21.76
Puebla	Villahermosa, Tab.		4.61	40.15	46.84	35.54	6.69	42.23
Chiapas	Veracruz, Ver.		8.47	23.08	39.94	14.61	16.86	31.47
Chiapas	Mérida, Yuc.		8.47	43.50	44.95	35.03	1.45	36.48

Origen y destino de la producción y comercialización del durazno





Comentarios

- En el mes de septiembre, el seguimiento de los precios para esta fruta se realizó en 14 ciudades.
- La mayor parte de la recolección de durazno que se comercializó en los principales mercados nacionales provino de siete entidades: Chiapas, Durango, Jalisco, Michoacán, Puebla y Zacatecas.

Precio al productor (\$/kg)

- El **más alto** se localizó en Jalisco: **\$12.50**
- El **más bajo** se situó en en Puebla: **\$4.61**
- Estas cotizaciones marcaron una diferencia de **\$7.89**

Precio al mayoreo (\$/kg)

- El **más alto** se encontró en Chetumal, Q. Roo: **\$51.00**
- El **más bajo** se registró en Torreón, Coah.: **\$15.72**
- Estas cotizaciones mostraron una diferencia de **\$35.28**

Precio al consumidor (\$/kg)

- El **más alto** se ubicó en en Villahermosa, Tab.: **\$46.84**
- El **más bajo** se detectó en Hermosillo, Son.: **\$29.95**
- Estas cotizaciones marcaron una diferencia de **\$16.89**

Margen de comercialización (\$/kg)

- El **más alto** se identificó en Villahermosa, Tab.: **\$42.23**
- El **más bajo** se encontró en Hermosillo, Son.: **\$21.76**
- Estas cotizaciones mostraron una diferencia de **\$20.47**

Participación en el precio final (%)

Productor	Mayorista	Menudista
23.6	21.7	54.6
31.3	43.8	24.9
19.7	20.3	60.0
11.5	44.0	44.5
13.8	41.0	45.2
19.8	47.6	32.6
24.4	74.6	0.9
12.0	37.0	51.0
17.0	55.0	28.0
21.4	111.9	-33.3
27.3	75.4	-2.7
9.8	75.9	14.3
21.2	36.6	42.2
18.8	77.9	3.2



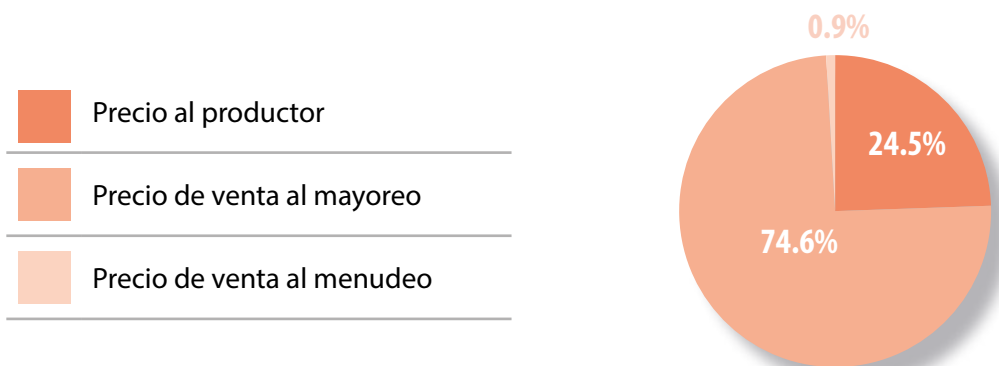
Precio (\$/kg)

Margen (\$/kg)

Productor	8.19	De comercialización	25.31
Mayorero	33.19	Del mayorista	25.00
Consumidor	33.50	De distribución al menudeo	0.31

Fuente: SIAP, SNIIM e INEGI.

Participación porcentual en el precio final del durazno en la cadena productiva, septiembre 2015



Nota: Incluye todo tipo de duraznos.

^{1/} Se refiere al precio medio rural ponderado reportado en los Avances de Siembras y Cosechas de las Delegaciones estatales de la SAGARPA.

^{2/} Se refiere al precio promedio frecuente de venta.

^{3/} Se refiere al precio promedio registrado en los distintos puntos de venta al menudeo.

Fuente: SIAP, SNIIM e INEGI.



Productor
Michoacán



Destino
Guadalajara, Jal.

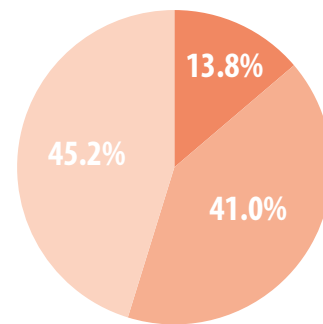
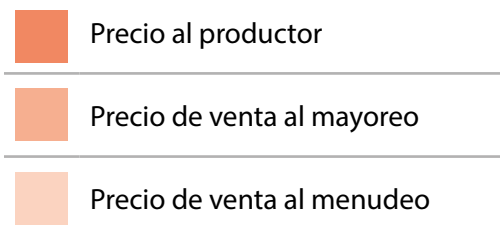
Precio (\$/kg)

Margen (\$/kg)

Productor	5.63	De comercialización	35.26
Mayoreo	22.40	Del mayorista	16.77
Consumidor	40.89	De distribución al menudeo	18.49

Fuente: SIAP, SNIIM e INEGI.

Participación porcentual en el precio final del durazno en la cadena productiva, septiembre 2015



Productor
Chiapas



Destino
Veracruz, Ver.

Precio (\$/kg)

Margen (\$/kg)

Productor	8.47	De comercialización	31.47
Mayoreo	23.08	Del mayorista	14.61
Consumidor	39.94	De distribución al menudeo	16.86

Fuente: SIAP, SNIIM e INEGI.

Participación porcentual en el precio final del durazno en la cadena productiva, septiembre 2015

