

INFORMACIÓN RELEVANTE:
INFECCIONES RESPIRATORIAS AGUDAS.

Fuente: Dirección General de Epidemiología (DGE)

- Por incidencia*, la entidad mas afectada durante la semana epidemiológica 29 fue:

Zacatecas (551.2).
- Precedida por la entidad de: Tlaxcala (341.6) .
- En esta semana se presenta un incremento en el número de casos del 28.7%, con respecto a la semana 26.
- Las entidades federativas que presentaron el menor decremento de casos de IRA en la semana epidemiológica 29, con respecto a la anterior fueron: Colima (20.4%), Zacatecas (17.9%), Guerrero (16.4%), Hidalgo (15.5%), Morelos (15.1%), Durango (13.6%), Coahuila (12.6%) y Baja California (12%) .
- En el canal endémico nacional de la semana epidemiológica 29, se observa que los casos de IRA se encuentran en la zona de Éxito.

Información hasta la semana epidemiológica 29 del 2021

Tabla 1. Comparativo de incidencia* de infección Respiratoria Aguda (IRA) desde la semana , 25 hasta la semana 29 de 2021 por entidad federativa, México.

Entidad	Semana Epidemiológica					Entidad	Semana Epidemiológica				
	25	26	27	28	29		25	26	27	28	29
Aguascalientes	149.7	157.2	184.9	193.5	207.8	Morelos	113.5	126.7	144.2	147.0	169.2
Baja California	84.1	92.2	100.7	102.9	115.2	Nayarit	191.9	209.0	218.4	262.9	266.2
Baja California Sur	213.9	202.2	186.0	160.8	153.0	Nuevo León	151.8	158.4	176.8	187.7	186.7
Campeche	174.4	175.4	171.5	153.3	155.5	Oaxaca	142.8	152.0	161.6	133.1	128.0
Coahuila	119.1	116.9	134.0	133.1	149.9	Puebla	122.8	123.9	149.7	162.1	172.1
Colima	181.8	166.8	185.4	205.6	247.5	Querétaro	144.1	160.9	209.0	240.2	257.4
Chiapas	105.4	100.8	109.9	109.3	110.7	Quintana Roo	192.1	174.3	221.5	233.2	246.9
Chihuahua	129.0	129.3	148.4	172.7	175.8	San Luis Potosí	142.9	136.1	152.5	174.4	183.8
Distrito Federal	173.7	182.4	226.1	256.4	263.3	Sinaloa	174.2	191.9	235.5	226.4	228.0
Durango	146.8	169.6	190.5	193.3	219.6	Sonora	112.9	109.6	121.0	144.2	161.4
Guanajuato	129.6	142.7	167.4	188.9	188.6	Tabasco	171.0	175.0	183.3	182.6	174.7
Guerrero	121.6	129.2	153.6	154.5	179.9	Tamaulipas	232.5	224.6	225.1	228.2	218.6
Hidalgo	153.2	151.6	202.3	209.2	241.7	Tlaxcala	244.8	245.9	266.6	321.0	341.6
Jalisco	113.0	125.3	145.5	163.7	173.2	Veracruz	113.0	113.4	133.5	131.2	140.8
México	129.1	127.5	157.1	172.6	174.8	Yucatán	197.7	195.8	210.1	192.7	199.6
Michoacán	120.6	136.9	164.1	172.4	173.1	Zacatecas	360.9	387.3	417.2	467.6	551.2
						Nacional	142.2	146.6	169.8	180.6	188.7

Información relevante

Tabla 1:

Las entidades federativas que presentaron el menor decremento de casos de IRA en la semana epidemiológica 29, con respecto a la anterior fueron:

Colima	(20.4 %)
Zacatecas	(17.9 %)
Guerrero	(16.4 %)
Hidalgo	(15.5 %)
Morelos	(15.1 %)
Durango	(13.6 %)
Coahuila	(12.6 %)
Baja California	(12.0 %)

Figura 1:

Por incidencia*, la entidad mas afectada durante la semana epidemiológica 29 fue:

Zacatecas	(551.2)
-----------	-----------

Precedida por la entidad de: Tlaxcala (341.6) .

En la semana epidemiológica 29, a nivel nacional se notificaron 189 casos nuevos de IRA por cada 100,000 habitantes.

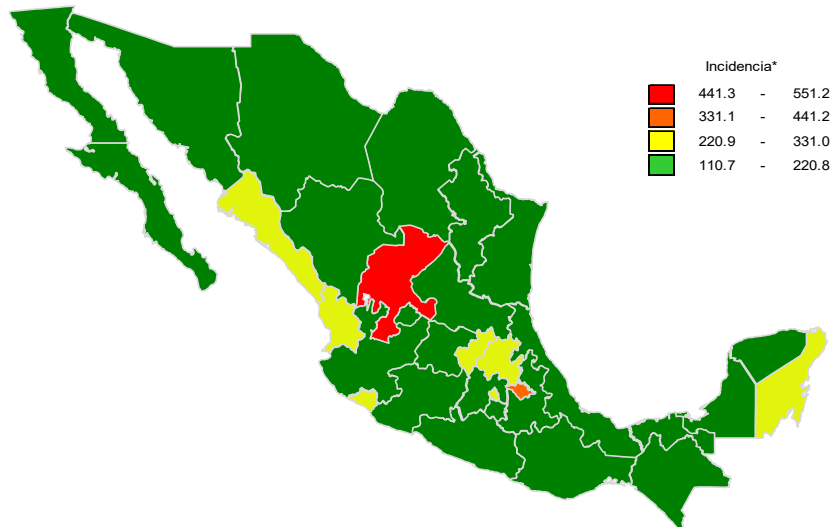
En esta semana se presenta un incremento en el número de casos del 28.7%, con respecto a la semana 26.

Gáfica 1:

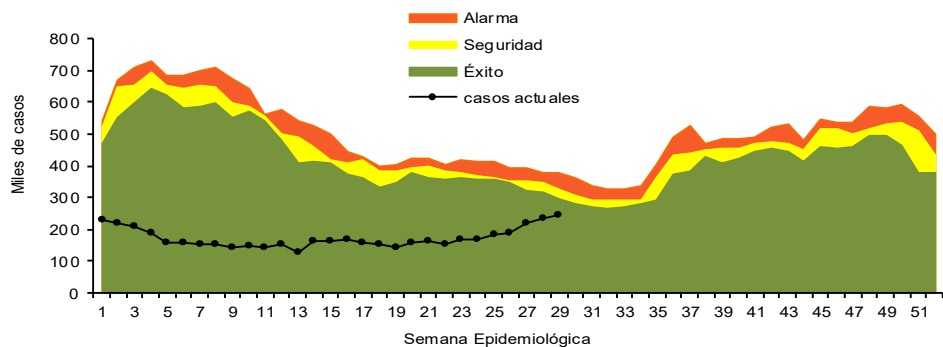
En el canal endémico nacional de la semana epidemiológica 29, se observa que los casos de IRA se encuentran en la zona de Éxito.

*Incidencia semanal por 100,000 habitantes.

Figura 1. Incidencia* de IRA durante la semana, 29 de 2021 por entidad federativa, México.



Gráfica 1. Casos notificados de IRA, México 2016 - 2021.



Información relevante

Gráfica 2:

Con respecto al mismo período del año anterior se presenta un incremento del 55% en el número de casos.

Gráfica 3:

La tasa de *incidencia nacional acumulada hasta la semana epidemiológica 29 en menores de un año es de 23,918 casos y en el grupo de de 1 a 4 años es de 13,518

La razón de tasas de incidencia hombre-mujer es de 1.2.

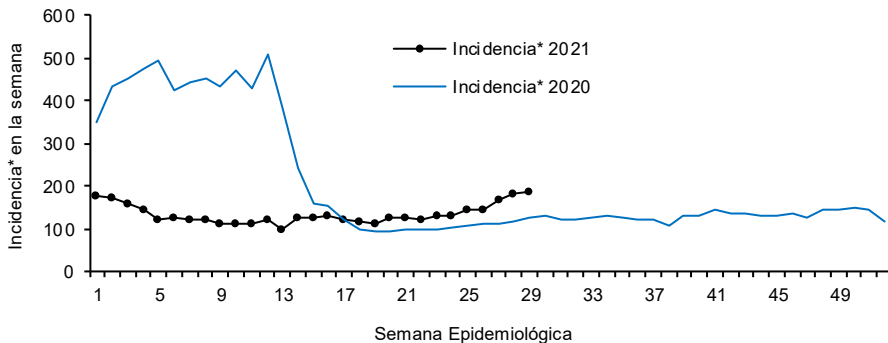
El 55% de los casos se presentaron en el sexo femenino.

*Incidencia semanal por 100,000 habitantes.

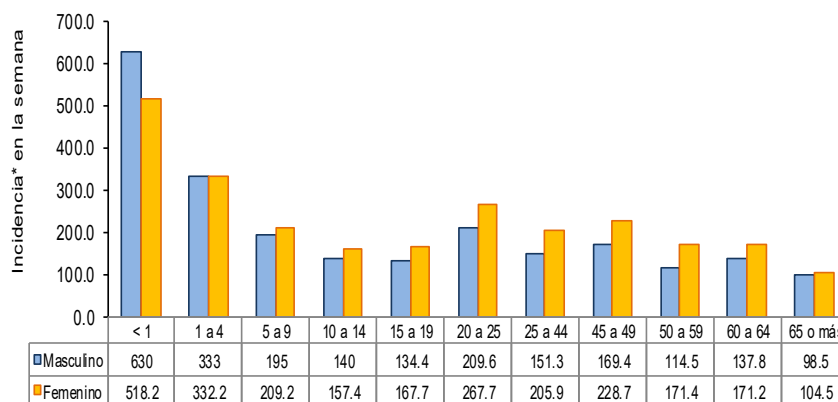
Fuente: SINAVE / DGE / SALUD.

Sistema de Notificación Semanal de casos Nuevos, acceso 44413.

Gráfica 2. Comparativo de incidencia* de IRA, por semana epidemiológica, México 2020 - 2021.



Gráfica 3. Incidencia de IRA durante la semana epidemiológica 29, México 2021.



Noticias relevantes

<https://www.elsoldordoba.com.mx/local/no-solo-covid-19-males-respiratorios-al-alza-secretaria-de-salud-federal-pandemia-coronavirus-7042264.html>

No solo Covid: males respiratorios, al alza

Además de los casos por Covid-19, las enfermedades respiratorias van en aumento en la entidad, pues al corte del 2 de agosto se han atendido 241 mil 622 pacientes por esta causa.

En las cifras de la Secretaría de Salud federal se indica que se han registrado pacientes con tuberculosis respiratoria, Otitis Media, Faringitis y Amigdalitis, infecciones respiratorias agudas, y Neumonías y Bronconeumonías.

Los datos se generan con los reportes que la dependencia federal recibe de los centros y clínicas del sector Salud del estado, correspondientes a los nuevos casos de pacientes que presentan algún cuadro infeccioso en las vías.

Por infecciones respiratorias se han atendido 222 mil 159 pacientes en la entidad, de los cuales 11 mil 292 fueron en la última semana. De ese total 97 mil 899 casos fueron en hombres y 124 mil 260 en mujeres.

Casos de Otitis Media se han presentado 13 mil 952 casos, de los cuales 6 mil 007 fueron en hombres y 7 mil 945 en mujeres. En los últimos siete días se diagnosticaron 572 casos.

Al corte mencionado, 4 mil 553 personas fueron diagnosticadas con Faringitis y Amigdalitis, de éstas mil 987 fueron hombres y 2 mil 466 mujeres. En la última semana se reportaron 342 casos.

Con Neumonías y Bronconeumonías fueron diagnosticados 677 hombres y 615 mujeres, por lo que en suma se han registrado mil 291 casos, de éstos 62 fueron en la última semana.

Elementos de comunicación a la comunidad

- Por incidencia*, la entidad más afectada durante la semana epidemiológica 29 fue: Zacatecas (551.2).
- Precedida por la entidad de: Tlaxcala (341.6).
- En esta semana se presenta un incremento en el número de casos del 28.7%, con respecto a la semana 26.
- Las entidades federativas que presentaron el menor decremento de casos de IRA en la semana epidemiológica 29, con respecto a la anterior fueron: Colima (20.4%), Zacatecas (17.9%), Guerrero (16.4%), Hidalgo (15.5%), Morelos (15.1%), Durango (13.6%), Coahuila (12.6%) y Baja California (12%).
- En el canal endémico nacional de la semana epidemiológica 29, se observa que los casos de IRA se encuentran en la zona de Éxito.