

INFORMACIÓN RELEVANTE:
INFECCIONES RESPIRATORIAS AGUDAS.

Fuente: Dirección General de Epidemiología (DGE)

- Por incidencia*, la entidad mas afectada durante la semana epidemiológica 27 fue:

Zacatecas (415.5).
- Precedida por la entidad de: Tlaxcala (266.6) .
- En esta semana se presenta un incremento en el número de casos del 26.6%, con respecto a la semana 24.
- Las entidades federativas que presentaron el menor decremento de casos de IRA en la semana epidemiológica 27, con respecto a la anterior fueron: Hidalgo (32.7%), Querétaro (29.8%), Quintana Roo (27.1%), Ciudad de México (23.5%), México (21.9%), Sinaloa (21.5%), Puebla (18.2%) y Veracruz (18%) .
- En el canal endémico nacional de la semana epidemiológica 27, se observa que los casos de IRA se encuentran en la zona de Éxito.

Información hasta la semana epidemiológica 27 del 2021

Tabla 1. Comparativo de incidencia* de infección Respiratoria Aguda (IRA) desde la semana , 23 hasta la semana 27 de 2021 por entidad federativa, México.

Entidad	Semana Epidemiológica					Entidad	Semana Epidemiológica				
	23	24	25	26	27		23	24	25	26	27
Aguascalientes	151.3	145.1	149.7	157.2	184.9	Morelos	106.6	100.1	113.5	121.1	134.5
Baja California	103.7	89.4	84.1	92.2	100.6	Nayarit	176.2	171.3	192.3	209.0	218.6
Baja California Sur	205.2	217.8	213.9	202.2	186.0	Nuevo León	131.0	146.2	152.0	158.6	176.2
Campeche	164.5	155.4	174.4	175.4	171.5	Oaxaca	128.5	125.5	142.6	151.5	154.0
Coahuila	126.8	128.1	118.5	116.3	134.3	Puebla	106.8	107.4	121.3	123.5	146.0
Colima	146.3	158.2	181.8	166.8	185.4	Querétaro	147.1	126.7	144.1	160.9	208.9
Chiapas	109.2	97.6	104.4	97.9	105.7	Quintana Roo	198.0	170.8	192.1	174.3	221.5
Chihuahua	124.0	125.5	129.0	129.3	146.6	San Luis Potosí	112.5	110.9	142.9	136.1	152.5
Distrito Federal	148.9	157.6	173.5	181.7	224.4	Sinaloa	147.8	147.7	166.6	183.8	223.4
Durango	156.6	146.3	146.7	167.5	186.8	Sonora	106.4	104.8	112.6	109.1	120.7
Guanajuato	124.5	125.8	129.6	142.7	167.4	Tabasco	150.7	158.3	171.0	175.0	183.3
Guerrero	106.5	101.5	120.7	128.0	146.0	Tamaulipas	212.6	231.2	231.8	224.6	224.4
Hidalgo	138.7	141.9	153.3	151.5	201.1	Tlaxcala	223.0	231.5	244.8	245.9	266.6
Jalisco	102.5	102.0	112.8	125.1	144.4	Veracruz	97.0	101.7	113.5	113.8	134.3
México	115.2	117.3	127.6	125.6	153.1	Yucatán	181.9	182.3	197.7	195.8	187.1
Michoacán	119.4	126.6	120.6	134.2	156.6	Zacatecas	351.3	359.9	360.9	387.3	415.5
						Nacional	130.9	131.9	141.6	145.6	167.0

Información relevante

Tabla 1:

Las entidades federativas que presentaron el menor decremento de casos de IRA en la semana epidemiológica 27, con respecto a la anterior fueron:

Hidalgo	(32.7 %)
Querétaro	(29.8 %)
Quintana Roo	(27.1 %)
Ciudad de México	(23.5 %)
México	(21.9 %)
Sinaloa	(21.5 %)
Puebla	(18.2 %)
Veracruz	(18.0 %)

Figura 1:

Por incidencia*, la entidad mas afectada durante la semana epidemiológica 27 fue:

Zacatecas (415.5)

Precedida por la entidad de: Tlaxcala (266.6) .

En la semana epidemiológica 27, a nivel nacional se notificaron 167 casos nuevos de IRA por cada 100,000 habitantes.

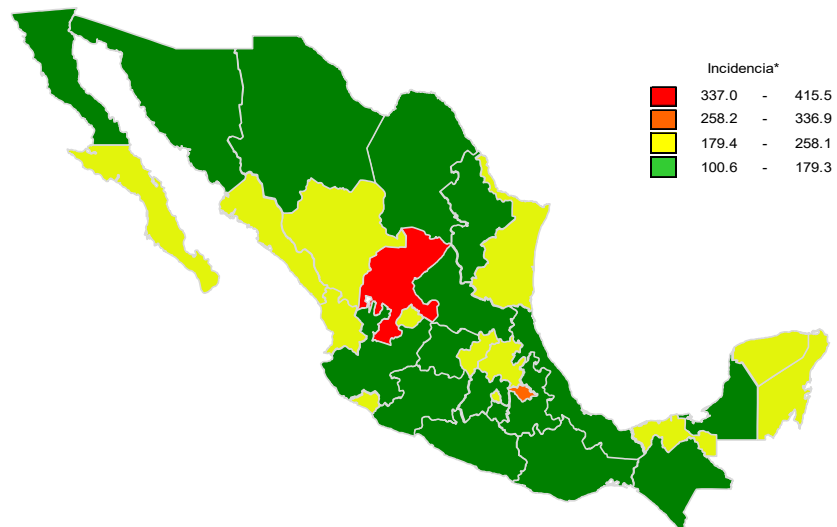
En esta semana se presenta un incremento en el número de casos del 26.6%, con respecto a la semana 24.

Gáfica 1:

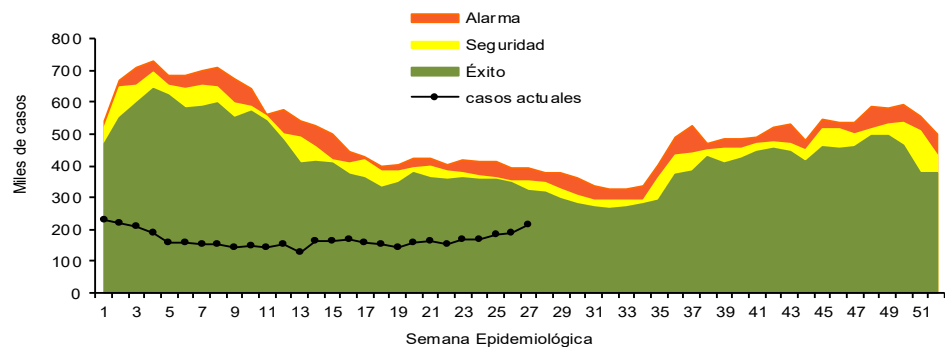
En el canal endémico nacional de la semana epidemiológica 27, se observa que los casos de IRA se encuentran en la zona de Éxito.

*Incidencia semanal por 100,000 habitantes.

Figura 1. Incidencia* de IRA durante la semana, 27 de 2021 por entidad federativa, México.



Gráfica 1. Casos notificados de IRA, México 2016 - 2021.



Información relevante

Gráfica 2:

Con respecto al mismo período del año anterior se presenta un incremento del 51.2% en el número de casos.

Gráfica 3:

La tasa de *incidencia nacional acumulada hasta la semana epidemiológica 27 en menores de un año es de 21,710 casos y en el grupo de de 1 a 4 años es de 12,175

La razón de tasas de incidencia hombre-mujer es de 1.2.

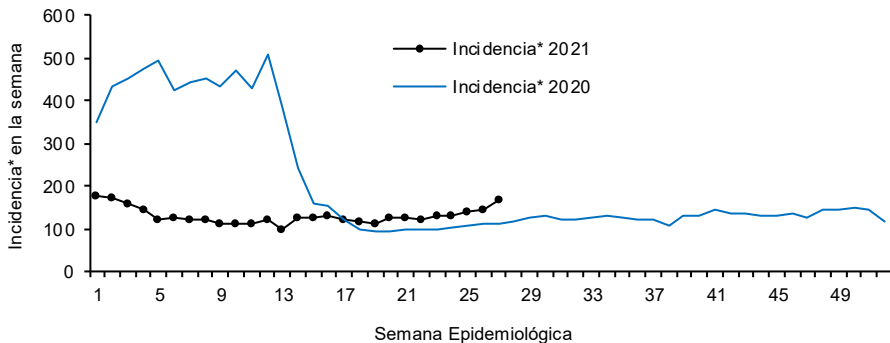
El 55% de los casos se presentaron en el sexo femenino.

*Incidencia semanal por 100,000 habitantes.

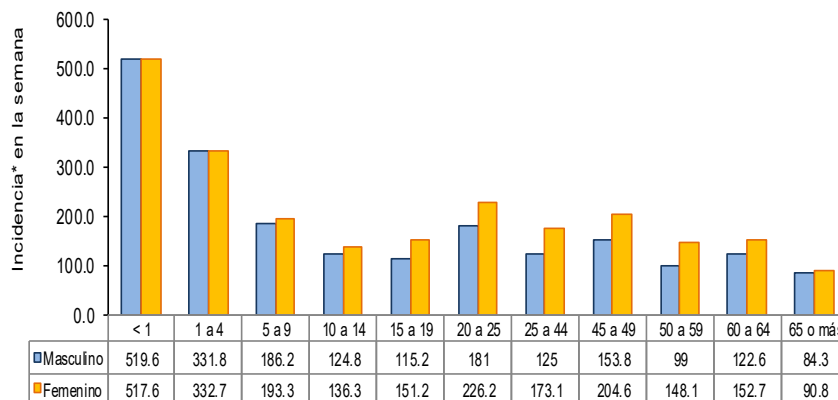
Fuente: SINAVE / DGE / SALUD.

Sistema de Notificación Semanal de casos Nuevos, acceso 44399.

Gráfica 2. Comparativo de incidencia* de IRA, por semana epidemiológica, México 2020 - 2021.



Gráfica 3. Incidencia de IRA durante la semana epidemiológica 27, México 2021.



Noticias relevantes

<https://www.elsoldetlaxcala.com.mx/local/recomiendan-cuidarse-contra-males-respiratorios-6983508.html>

Recomiendan cuidarse contra males respiratorios

Ante los días de lluvia y de desequilibrio en las temperaturas de la entidad, la población tiene que cuidar de su salud por las enfermedades respiratorias y Covid-19, recomendó el titular de la Secretaría de Salud (Sesa) de Tlaxcala, René Lima Morales.

Las Infecciones Respiratorias Agudas (IRA) son definidas por el sector salud como las enfermedades que afectan desde oídos, nariz, garganta, hasta los pulmones. Suelen durar más de 15 días, pues son ocasionadas, en su mayoría, por virus aunque también pueden ser bacterias o parásitos que se transmiten de persona en persona al toser, estornudar y tocar superficies contaminadas.

Las IRA constituyen un importante problema de salud pública y representan la morbilidad más alta del país, así como la primera causa de consulta en los centros de salud.

Entrevistado al respecto, el responsable de la Sesa, Lima Morales enfatizó que ante el semáforo epidemiológico verde por Covid-19, las familias tlaxcaltecas deben seguir cuidándose, eso significa continuar con el uso de cubrebocas en espacios públicos, lavado de manos constantemente y el distanciamiento social en la medida de lo posible, "porque Covid no se ha acabado".

Dijo que está latente que se presenten entre la población las enfermedades respiratorias. Se debe a la situación climatológica, en este momento que el clima cambia y empiecen a modificar las temperaturas también se espera un repunte de casos."

Elementos de comunicación a la comunidad

- Por incidencia*, la entidad mas afectada durante la semana epidemiológica 27 fue: Zacatecas (415.5).
- Precedida por la entidad de: Tlaxcala (266.6) .
- En esta semana se presenta un incremento en el número de casos del 26.6%, con respecto a la semana 24.
- Las entidades federativas que presentaron el menor decremento de casos de IRA en la semana epidemiológica 27, con respecto a la anterior fueron: Hidalgo (32.7%), Querétaro (29.8%), Quintana Roo (27.1%), Ciudad de México (23.5%), México (21.9%), Sinaloa (21.5%), Puebla (18.2%) y Veracruz (18%) .
- En el canal endémico nacional de la semana epidemiológica 27, se observa que los casos de IRA se encuentran en la zona de Éxito.