

INFORMACIÓN RELEVANTE:
INFECCIONES RESPIRATORIAS AGUDAS.

Fuente: Dirección General de Epidemiología (DGE)

- Por incidencia*, la entidad mas afectada durante la semana epidemiológica 26 fue:

Zacatecas (387.2).
- Precedida por la entidad de: Tlaxcala (245.9) .
- En esta semana se presenta un incremento en el número de casos del 9.6%, con respecto a la semana 23.
- Las entidades federativas que presentaron el menor decremento de casos de IRA en la semana epidemiológica 26, con respecto a la anterior fueron: Durango (14.2%), Querétaro (11.7%), Michoacán (11.4%), Jalisco (10.5%), Sinaloa (10.3%), Guanajuato (10.1%), Baja California (9.6%) y Nayarit (8.9%) .
- En el canal endémico nacional de la semana epidemiológica 26, se observa que los casos de IRA se encuentran en la zona de Éxito.

Información hasta la semana epidemiológica 26 del 2021

Tabla 1. Comparativo de incidencia* de infección Respiratoria Aguda (IRA) desde la semana , 22 hasta la semana 26 de 2021 por entidad federativa, México.

Entidad	Semana Epidemiológica					Entidad	Semana Epidemiológica				
	22	23	24	25	26		22	23	24	25	26
Aguascalientes	134.0	151.3	145.1	149.7	157.2	Morelos	90.5	106.6	100.1	113.4	121.1
Baja California	102.5	103.7	89.4	84.1	92.2	Nayarit	175.0	173.4	167.1	191.9	209.0
Baja California Sur	189.8	205.2	217.8	213.9	202.2	Nuevo León	120.0	131.0	146.2	152.0	158.6
Campeche	143.7	164.5	155.4	174.4	175.4	Oaxaca	115.3	127.0	123.4	141.8	144.7
Coahuila	106.6	127.3	124.6	118.5	116.5	Puebla	100.5	106.7	107.4	119.0	123.0
Colima	162.2	146.3	158.2	181.8	166.8	Querétaro	110.1	147.1	126.7	144.1	160.9
Chiapas	97.1	109.2	96.6	103.2	96.8	Quintana Roo	181.7	198.0	170.8	192.1	174.3
Chihuahua	107.7	124.0	125.4	129.0	127.3	San Luis Potosí	104.5	112.5	110.9	142.9	136.1
Distrito Federal	131.8	148.9	157.6	173.5	181.6	Sinaloa	152.5	147.8	147.7	166.6	183.8
Durango	135.4	156.6	145.6	146.7	167.5	Sonora	101.8	106.4	104.8	112.2	108.8
Guanajuato	110.3	124.5	125.8	129.6	142.7	Tabasco	148.7	150.7	158.3	171.0	174.9
Guerrero	97.4	106.5	101.0	120.3	127.7	Tamaulipas	225.2	212.7	230.6	229.5	223.0
Hidalgo	115.5	138.7	141.9	153.3	151.5	Tlaxcala	217.5	223.0	231.5	244.8	245.9
Jalisco	96.7	102.5	101.9	112.8	124.6	Veracruz	91.5	97.1	101.8	113.9	114.0
México	104.7	115.1	117.3	127.6	125.0	Yucatán	166.2	181.9	182.3	197.7	100.1
Michoacán	109.3	119.4	126.6	120.6	134.4	Zacatecas	318.3	351.3	359.9	360.9	387.2
						Nacional	120.3	130.8	131.6	141.4	143.4

Información relevante

Tabla 1:

Las entidades federativas que presentaron el menor decremento de casos de IRA en la semana epidemiológica 26, con respecto a la anterior fueron:

Durango	(14.2 %)
Querétaro	(11.7 %)
Michoacán	(11.4 %)
Jalisco	(10.5 %)
Sinaloa	(10.3 %)
Guanajuato	(10.1 %)
Baja California	(9.6 %)
Nayarit	(8.9 %)

Figura 1:

Por incidencia*, la entidad mas afectada durante la semana epidemiológica 26 fue:

Zacatecas (387.2)

Precedida por la entidad de: Tlaxcala (245.9) .

En la semana epidemiológica 26, a nivel nacional se notificaron 143 casos nuevos de IRA por cada 100,000 habitantes.

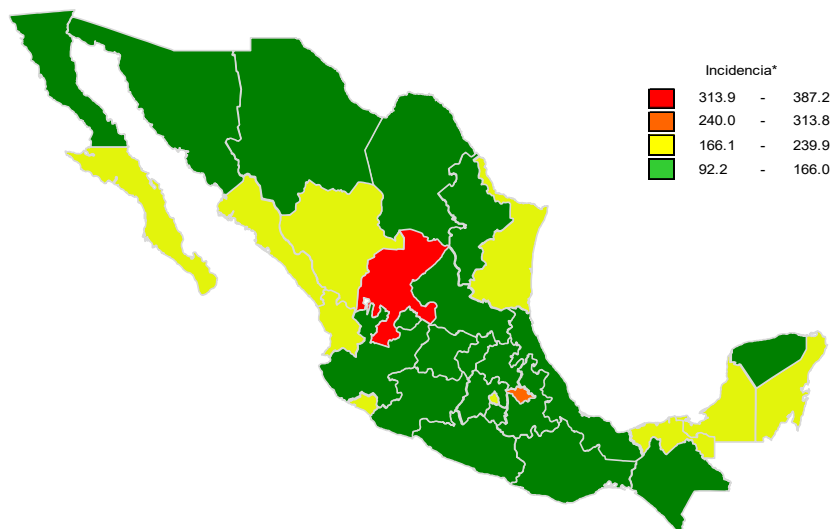
En esta semana se presenta un incremento en el número de casos del 9.6%, con respecto a la semana 23.

Gáfica 1:

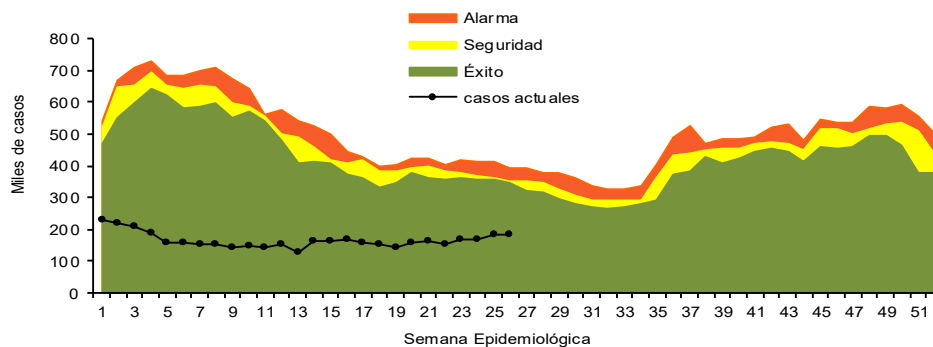
En el canal endémico nacional de la semana epidemiológica 26, se observa que los casos de IRA se encuentran en la zona de Éxito.

*Incidencia semanal por 100,000 habitantes.

Figura 1. Incidencia* de IRA durante la semana, 26 de 2021 por entidad federativa, México.



Gráfica 1. Casos notificados de IRA, México 2016 - 2021.



Información relevante

Gráfica 2:

Con respecto al mismo período del año anterior se presenta un incremento del 31.8% en el número de casos.

Gráfica 3:

La tasa de *incidencia nacional acumulada hasta la semana epidemiológica 26 en menores de un año es de 20,656 casos y en el grupo de de 1 a 4 años es de 11,506

La razón de tasas de incidencia hombre-mujer es de 1.2.

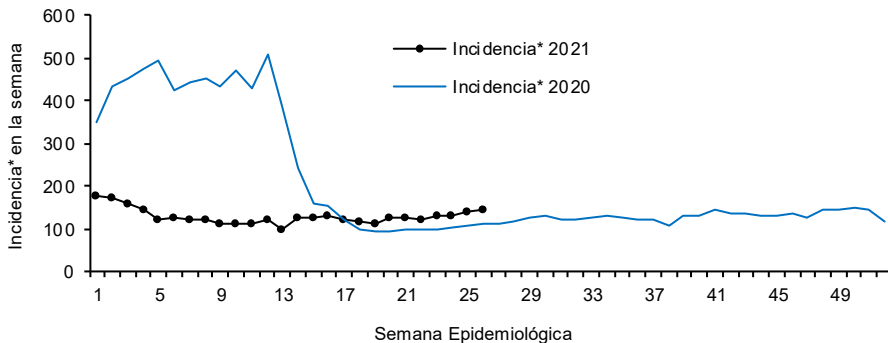
El 55% de los casos se presentaron en el sexo femenino.

*Incidencia semanal por 100,000 habitantes.

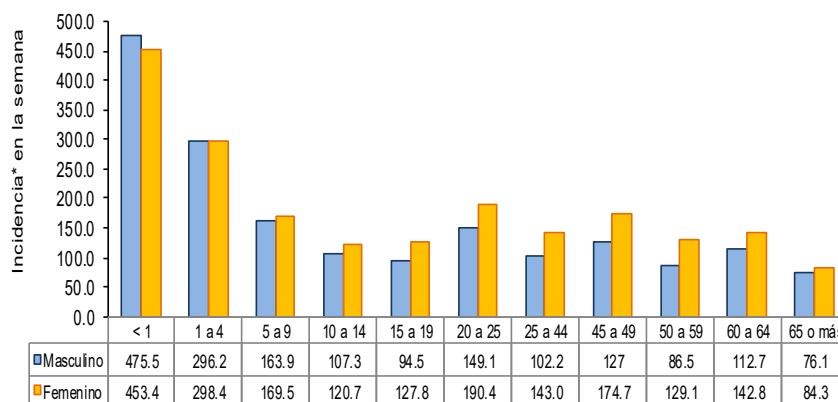
Fuente: SINAVE / DGE / SALUD.

Sistema de Notificación Semanal de casos Nuevos, acceso 44392.

Gráfica 2. Comparativo de incidencia* de IRA, por semana epidemiológica, México 2020 - 2021.



Gráfica 3. Incidencia de IRA durante la semana epidemiológica 26, México 2021.



Noticias relevantes

<https://www.elheraldodechiapas.com.mx/local/municipios/incrementan-enfermedades-respiratorias-en-tapachula-6949430.html>

Incrementan enfermedades respiratorias en Tapachula

Ante los cambios bruscos de temperatura propios de la temporada de lluvias, se incrementa el desarrollo de enfermedades respiratorias en niños y adultos mayores, por lo que es importante acudir a las unidades de salud, al presentar los síntomas de resfriado y no automedicarse.

El integrante de la asociación de médicos generales de Chiapas, Jorge de los Reyes Herrera, precisó que hay una alerta por el aumento de humedad en la región, con lo que se puede desencadenar procesos infecciosos en las vías respiratorias, por ello, reiteró la importancia de no automedicarse, porque pueden confundirse con relación al Covid-19.

Expuso que en la época de lluvias y por consiguiente el aumento de humedad, los problemas de tipo alérgico, que se desarrollan en infecciones respiratorias pueden llegar a aumentar hasta en un 20 %, de acuerdo al número de consultas que se registran en las diferentes unidades de salud.

Lamentó que, en muchas ocasiones, los padres al ver a sus hijos con algún resfriado, dolor de garganta o articulaciones, optan por automedicarlos, lo que resulta peligroso, y en más de una ocasión esto puede ser contraproducente en la salud del menor o adulto mayor, por ello, un médico debe ser el que diagnostique la enfermedad.

Por otro lado, precisó que, en el caso de algunos sectores de la localidad, como es el caso de la zona alta y baja, las familias utilizan la leña como método para cocinar sus alimentos o de apaciguar el frío, lo cual

Elementos de comunicación a la comunidad

- Por incidencia*, la entidad mas afectada durante la semana epidemiológica 26 fue: Zacatecas (387.2).
- Precedida por la entidad de: Tlaxcala (245.9) .
- En esta semana se presenta un incremento en el número de casos del 9.6%, con respecto a la semana 23.
- Las entidades federativas que presentaron el menor decremento de casos de IRA en la semana epidemiológica 26, con respecto a la anterior fueron: Durango (14.2%), Querétaro (11.7%), Michoacán (11.4%), Jalisco (10.5%), Sinaloa (10.3%), Guanajuato (10.1%), Baja California (9.6%) y Nayarit (8.9%) .
- En el canal endémico nacional de la semana epidemiológica 26, se observa que los casos de IRA se encuentran en la zona de Éxito.