



REPORTE SEMANAL DE PRECIOS DE AZÚCAR,

No. 41, ciclo azucarero 2020/21

al 9/jul/2021

PRECIOS RECIENTES

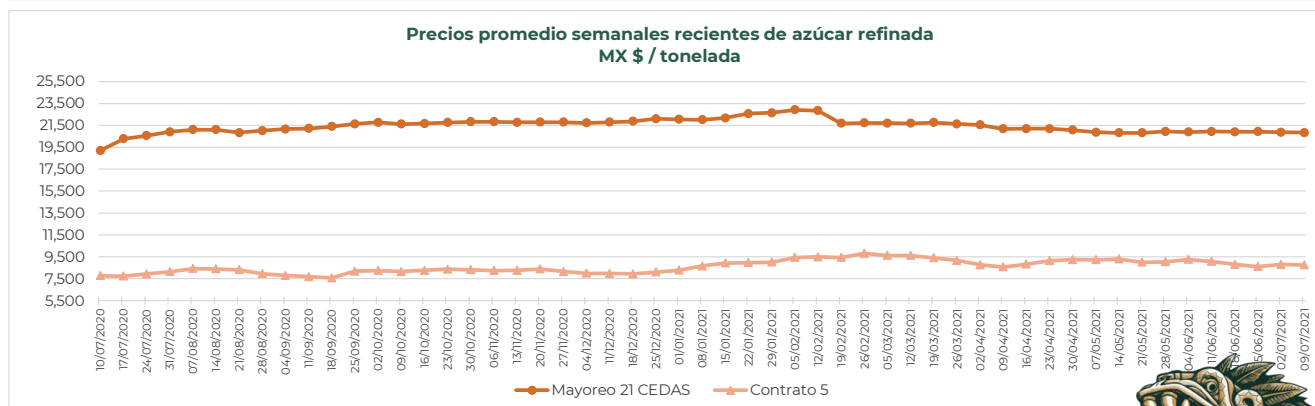
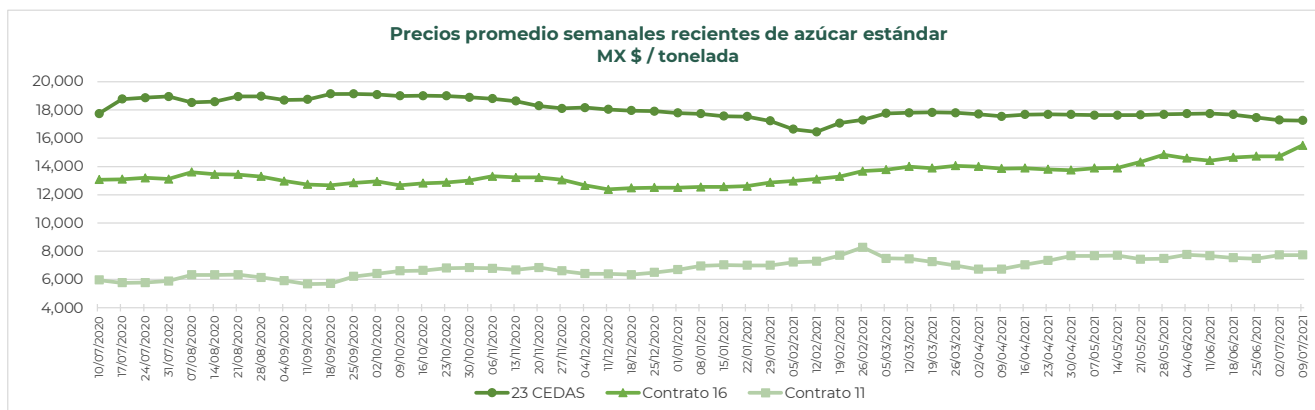
CONCEPTO	05/07/2021	06/07/2021	07/07/2021	08/07/2021	09/07/2021	Promedio Semanal	Promedio Mensual	Promedio del ciclo
Tipo de cambio fix (MX Pesos / US Dólar)	19.85	19.97	19.99	20.01	19.88	19.94	19.95	20.28
MX \$ / TONELADA								
AZÚCAR ESTÁNDAR								
Mayoreo 23 CEDAS*	17,284.17	17,243.37	17,208.98	17,262.74	17,253.65	17,250.58	17,256.45	17,821.59
Contrato 16	---	15,141.85	15,161.34	15,878.82	15,887.59	15,517.40	15,312.50	13,520.88
Contrato 11	---	7,865.84	7,823.07	7,696.82	7,573.45	7,739.80	7,806.56	7,136.54
Consumidor **	---	---	---	---	---	27,480.00	27,694.05	27,671.01
AZÚCAR REFINADA								
Mayoreo 21 CEDAS*	20,827.13	20,778.8	20,795.08	20,881.94	20,881.80	20,832.95	20,835.53	21,590.61
Contrato 5	8,961.73	8,864.82	8,770.27	8,667.03	8,470.87	8,746.94	8,816.86	8,805.09
Consumidor **	---	---	---	---	---	30,498.33	30,369.17	31,272.30

Notas:

* Derivado de la contingencia sanitaria por COVID-19, para el **ciclo 2019/2020** a partir del 28 de mayo de 2020 corresponde únicamente a la Central de Abastos de Ecatepec, Méx. Mientras que para el **ciclo 2020/21** a partir del **21 de diciembre de 2020** el SNIIM dejó de reportar información en la Central de Abasto de Iztapalapa y Toluca; además, continuó con intermitencias para la CEDA de Ecatepec. A partir del **11 de enero de 2021** no se cuenta con información de la CEDA Minatitlán, Veracruz y a partir del **18 de enero** el SNIIM dejó de reportar información de las CEDAS ubicadas en los estados de Guadalajara, Monterrey y Querétaro. Cabe precisar que a partir del **4 de febrero** la CEDA de Minatitlán, Veracruz se restableció. A partir del **15 de febrero** se incorporaron las CEDAS de Iztapalapa y Toluca; así como de las Centrales de Abasto ubicadas en los estados de Guadalajara, Monterrey, Querétaro, Michoacán, Nayarit, San Luis Potosí y Puebla.

En la semana del **5 al 9 de julio de 2021** en promedio se contó con dato de **22 CEDAS** para el **azúcar estándar** y **18 CEDAS** para la **refinada**.

** Precios promedio al consumidor en la Ciudad de México, Guadalajara, Jal., y Monterrey, N.L.





REPORTE SEMANAL DE PRECIOS DE AZÚCAR,

No. 41, ciclo azucarero 2020/21

al 9/jul/2021

CICLO 2020/21 VS 2019/2020

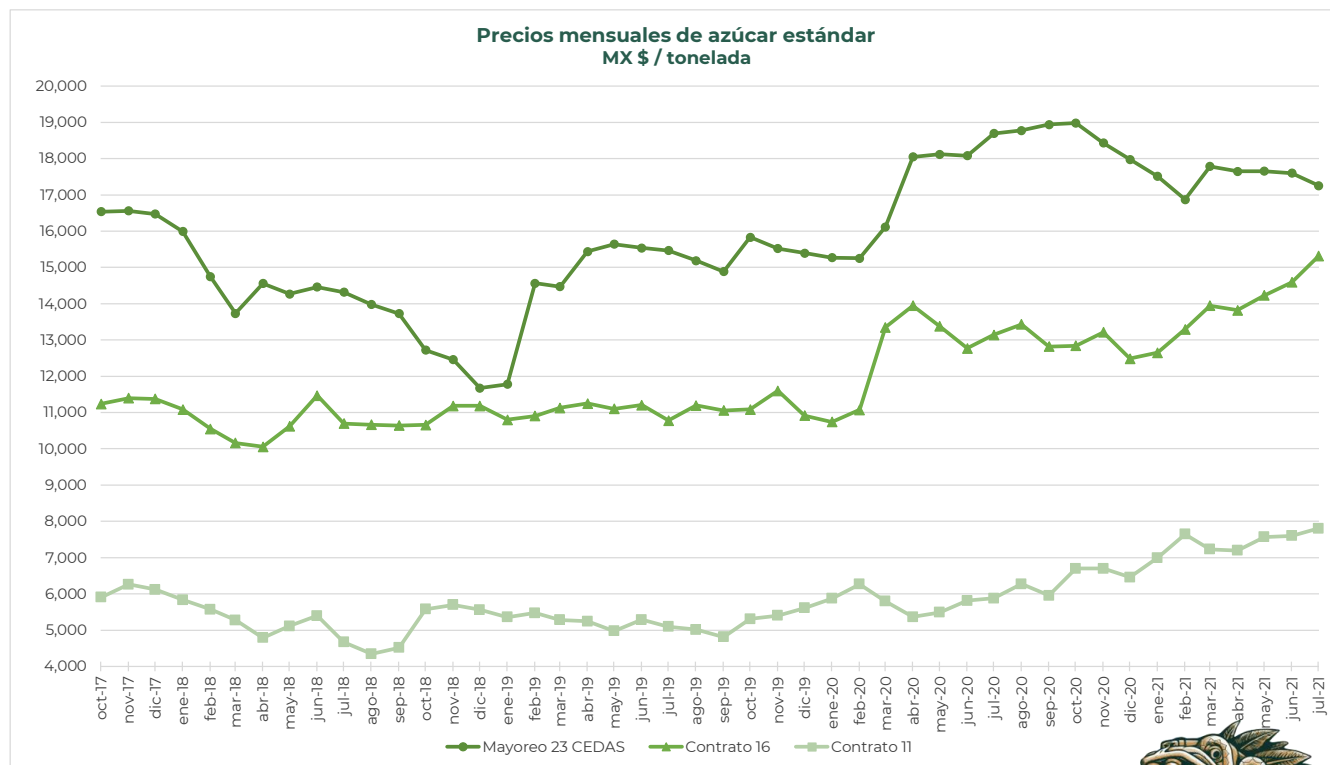
CONCEPTO	Promedio semanal (Sem. 41 de cada ciclo)			Promedio mensual de cada ciclo			Promedio de cada ciclo		
	5 al 9 jul 2021 (a)	6 al 10 jul 2020 (b)	Variación %	1 al 9 jul 2021 (a)	1 al 10 jul 2020 (b)	Variación %	1 oct 2020 al 9 jul 2021 (a)	1 oct 2019 al 10 jul 2020 (b)	Variación %
	MX Pesos / tonelada		(a) / (b)	MX Pesos / tonelada		(a) / (b)	MX Pesos / tonelada		(a) / (b)
Tipo de cambio fix (MX \$ / US \$)	19.94	22.59	-11.74	19.95	22.59	-11.70	20.28	20.92	-3.05
AZÚCAR ESTÁNDAR									
Mayoreo 23 CEDAS*	17,250.58	17,750.00	-2.81	17,256.45	17,812.50	-3.12	17,821.59	16,421.84	8.52
Contrato 16	15,517.40	13,073.88	18.69	15,312.50	13,054.68	17.30	13,520.88	12,128.37	11.48
Contrato 11	7,739.80	5,955.73	29.96	7,806.56	5,996.52	30.18	7,136.54	5,665.96	25.95
Consumidor **	27,480.00	26,801.00	2.53	27,694.05	26,850.00	3.14	27,671.01	24,968.47	10.82
AZÚCAR REFINADA									
Mayoreo 21 CEDAS*	20,832.95	19,200.00	8.50	20,835.53	19,150.00	8.80	21,590.61	18,579.81	16.20
Contrato 5	8,746.94	7,776.08	12.49	8,816.86	7,845.50	12.38	8,805.09	7,524.64	17.02
Consumidor **	30,498.33	31,010.00	-1.65	30,369.17	31,100.83	-2.35	31,272.30	29,832.74	4.83

Notas:

* Derivado de la contingencia sanitaria por COVID-19, para el ciclo 2019/2020 a partir del 28 de mayo de 2020 corresponde únicamente a la Central de Abastos de Ecatepec, Méx. Mientras que para el ciclo 2020/21 a partir del 21 de diciembre de 2020 el SNIIM dejó de reportar información en la Central de Abasto de Iztapalapa y Toluca; además, continuó con intermitencias para la CEDA de Ecatepec. A partir del 11 de enero de 2021 no se cuenta con información de la CEDA Minatitlán, Veracruz y a partir del 18 de enero el SNIIM dejó de reportar información de las CEDAS ubicadas en los estados de Guadalajara, Monterrey y Querétaro. Cabe precisar que a partir del 4 de febrero la CEDA de Minatitlán, Veracruz se restableció. A partir del 15 de febrero se incorporaron las CEDAS de Iztapalapa y Toluca; así como de las Centrales de Abasto ubicadas en los estados de Guadalajara, Monterrey, Querétaro, Michoacán, Nayarit, San Luis Potosí y Puebla.

En la semana del 5 al 9 de julio de 2021 en promedio se contó con dato de 22 CEDAS para el azúcar estándar y 18 CEDAS para la refinada.

** Precios promedio al consumidor en la Ciudad de México, Guadalajara, Jal., y Monterrey, N.L.



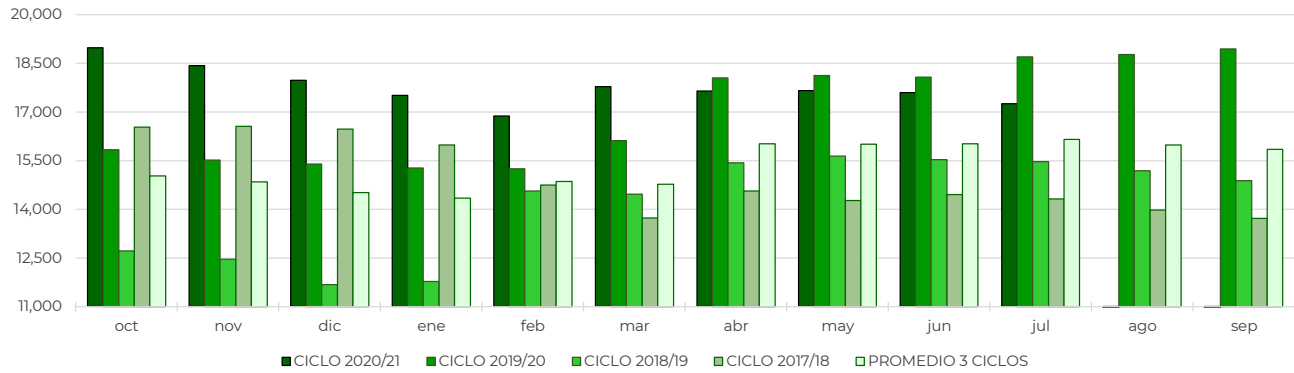


REPORTE SEMANAL DE PRECIOS DE AZÚCAR,

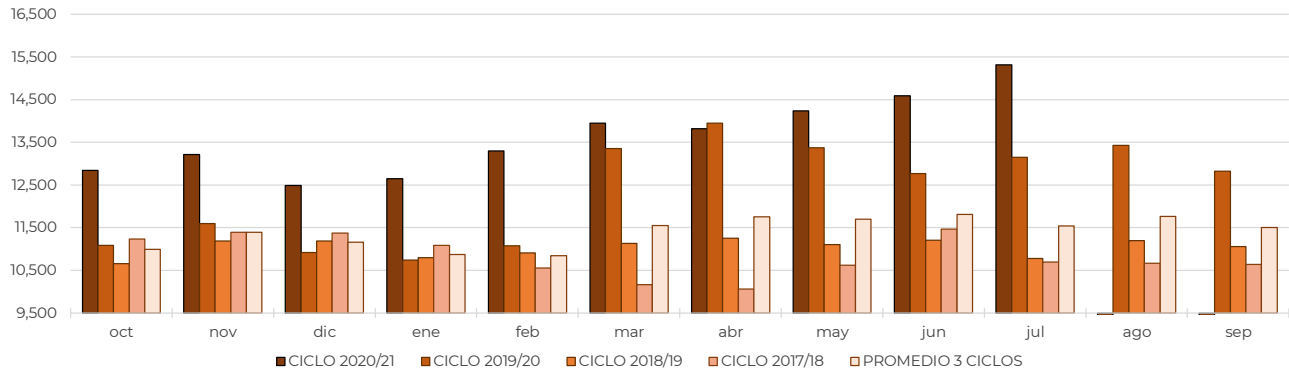
No. 41, ciclo azucarero 2020/21

al 9/jul/2021

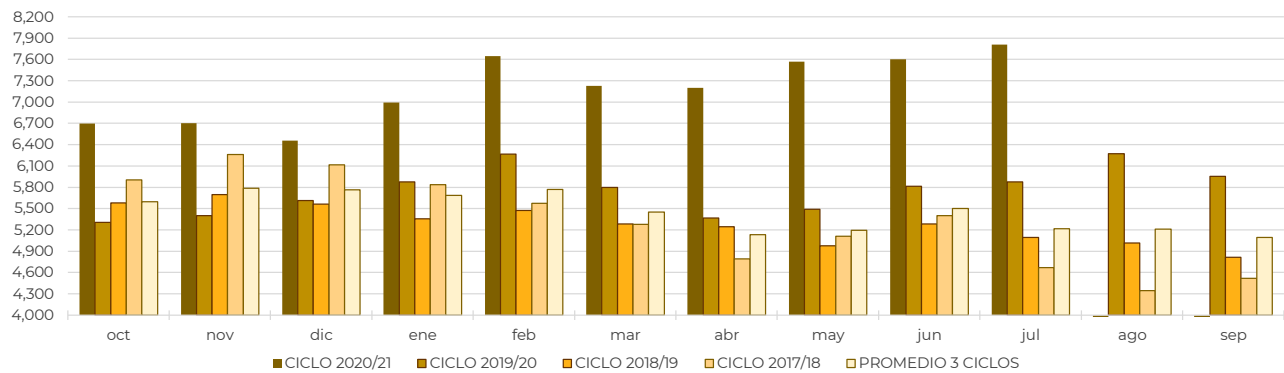
**Comparativo de precios mensuales al mayoreo de azúcar estándar, 23 CEDAS
MX \$ / tonelada**



**Comparativo de precios mensuales de azúcar estándar, Contrato 16
MX \$ / tonelada**



**Comparativo de precios mensuales de azúcar estándar, Contrato 11
MX \$ / tonelada**





REPORTE SEMANAL DE PRECIOS DE AZÚCAR,

No. 41, ciclo azucarero 2020/21

al 9/jul/2021

