



**REPORTE SEMANAL DE PRECIOS DE AZÚCAR,**

**No. 40, ciclo azucarero 2020/21**

**al 2/jul/2021**

**PRECIOS RECIENTES**

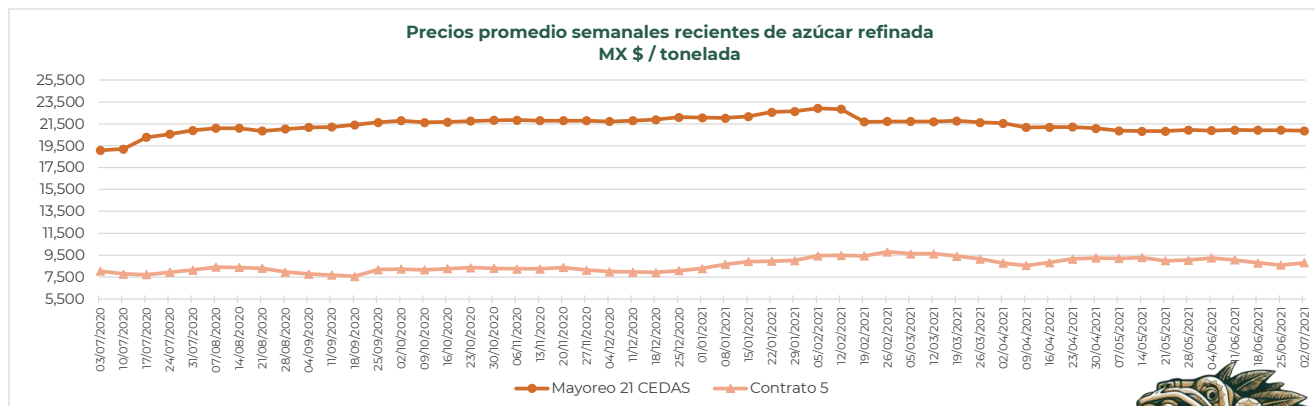
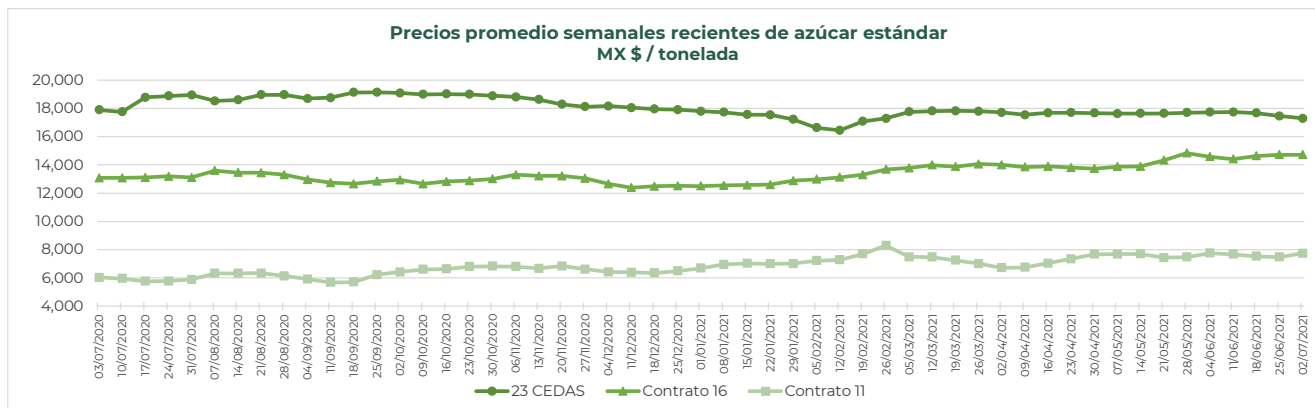
CONCEPTO	28/06/2021	29/06/2021	30/06/2021	01/07/2021	02/07/2021	Promedio Semanal	Promedio Mensual	Promedio del ciclo
<b>Tipo de cambio fix</b> (MX Pesos / US Dólar)	19.80	19.82	19.91	20.04	19.88	19.89	19.96	20.29
<b>MX \$ / TONELADA</b>								
<b>AZÚCAR ESTÁNDAR</b>								
<b>Mayoreo 23 CEDAS*</b>	17,307.49	17,326.35	17,265.31	17,265.08	17,277.13	17,288.27	17,271.10	17,836.78
<b>Contrato 16</b>	14,537.92	14,503.78	14,754.34	14,709.79	15,095.60	14,720.29	14,902.69	13,477.71
<b>Contrato 11</b>	7,522.17	7,527.11	7,737.03	7,924.73	7,955.43	7,733.30	7,940.08	7,123.50
<b>Consumidor **</b>	---	---	---	---	---	27,770.00	27,649.17	27,669.97
<b>AZÚCAR REFINADA</b>								
<b>Mayoreo 21 CEDAS*</b>	20,915.80	20,851.0	20,867.87	20,836.48	20,847.50	20,863.74	20,841.99	21,610.76
<b>Contrato 5</b>	8,580.51	8,568.31	8,912.01	9,030.59	8,952.73	8,808.83	8,991.66	8,806.64
<b>Consumidor **</b>	---	---	---	---	---	30,240.00	30,240.00	31,291.65

**Notas:**

\* Derivado de la contingencia sanitaria por COVID-19, para el **ciclo 2019/2020** a partir del 28 de mayo de 2020 corresponde únicamente a la Central de Abastos de Ecatepec, Méx. Mientras que para el **ciclo 2020/21** a partir del **21 de diciembre de 2020** el SNIIM dejó de reportar información en la Central de Abasto de Iztapalapa y Toluca; además, continuó con intermitencias para la CEDA de Ecatepec. A partir del **11 de enero de 2021** no se cuenta con información de la CEDA Minatitlán, Veracruz y a partir del **18 de enero** el SNIIM dejó de reportar información de las CEDAS ubicadas en los estados de Guadalajara, Monterrey y Querétaro. Cabe precisar que a partir del **4 de febrero** la CEDA de Minatitlán, Veracruz se restableció. A partir del **15 de febrero** se incorporaron las CEDAS de Iztapalapa y Toluca; así como de las Centrales de Abasto ubicadas en los estados de Guadalajara, Monterrey, Querétaro, Michoacán, Nayarit, San Luis Potosí y Puebla.

En la semana del **28 de junio al 2 de julio de 2021** en promedio se contó con dato de **22 CEDAS** para el **azúcar estándar** y **18 CEDAS** para la **refinada**.

\*\* Precios promedio al consumidor en la Ciudad de México, Guadalajara, Jal., y Monterrey, N.L.





**REPORTE SEMANAL DE PRECIOS DE AZÚCAR,**

**No. 40, ciclo azucarero 2020/21**

**al 2/jul/2021**

**CICLO 2020/21 VS 2019/2020**

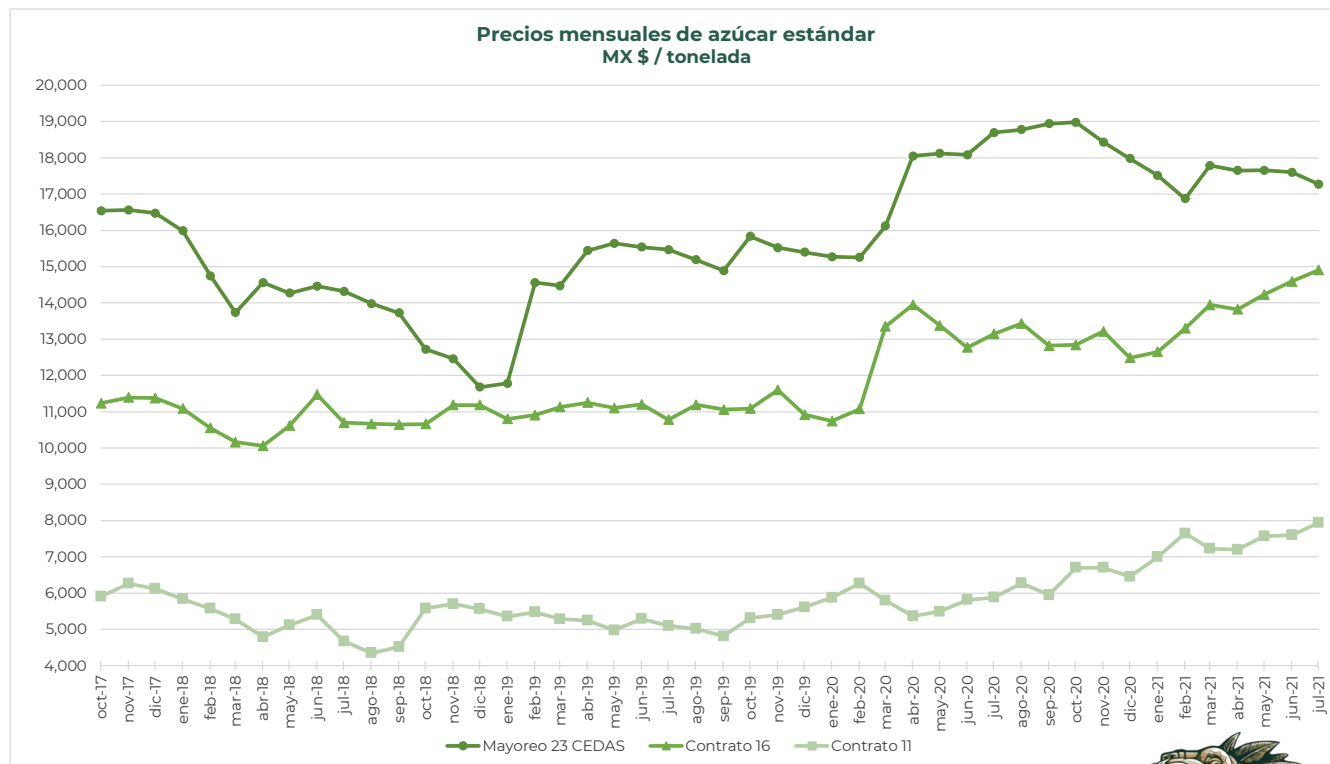
CONCEPTO	Promedio semanal (Sem. 40 de cada ciclo)			Promedio mensual de cada ciclo			Promedio de cada ciclo		
	28 jun al 2 jul 2021 (a)	29 jun al 3 jul 2020 (b)	Variación %	1 al 2 jul 2021 (a)	1 al 3 jul 2020 (b)	Variación %	1 oct 2020 al 2 jul 2021 (a)	1 oct 2019 al 3 jul 2020 (b)	Variación %
	MX Pesos / tonelada			MX Pesos / tonelada			MX Pesos / tonelada		
Tipo de cambio fix (MX \$ / US \$)	19.89	22.79	-12.74	19.96	22.58	-11.61	20.29	20.88	-2.80
<b>AZÚCAR ESTÁNDAR</b>									
Mayoreo 23 CEDAS*	17,288.27	17,900.00	-3.42	17,271.10	17,833.33	-3.15	17,836.78	16,414.85	8.66
Contrato 16	14,720.29	13,126.94	12.14	14,902.69	13,006.68	14.58	13,477.71	12,102.82	11.36
Contrato 11	7,733.30	6,048.95	27.85	7,940.08	6,098.49	30.20	7,123.50	5,658.13	25.90
Consumidor **	27,770.00	26,917.67	3.17	27,649.17	26,931.67	2.66	27,669.97	24,922.43	11.02
<b>AZÚCAR REFINADA</b>									
Mayoreo 21 CEDAS*	20,863.74	19,080.00	9.35	20,841.99	19,133.33	8.93	21,610.76	18,576.54	16.33
Contrato 5	8,808.83	8,048.75	9.44	8,991.66	7,961.20	12.94	8,806.64	7,517.99	17.14
Consumidor **	30,240.00	31,191.67	-3.05	30,240.00	31,191.67	-3.05	31,291.65	29,803.31	4.99

**Notas:**

\* Derivado de la contingencia sanitaria por COVID-19, para el ciclo 2019/2020 a partir del 28 de mayo de 2020 corresponde únicamente a la Central de Abastos de Ecatepec, Méx. Mientras que para el ciclo 2020/21 a partir del 21 de diciembre de 2020 el SNIIM dejó de reportar información en la Central de Abasto de Iztapalapa y Toluca; además, continuó con intermitencias para la CEDA de Ecatepec. A partir del 11 de enero de 2021 no se cuenta con información de la CEDA Minatitlán, Veracruz y a partir del 18 de enero el SNIIM dejó de reportar información de las CEDAS ubicadas en los estados de Guadalajara, Monterrey y Querétaro. Cabe precisar que a partir del 4 de febrero la CEDA de Minatitlán, Veracruz se restableció. A partir del 15 de febrero se incorporaron las CEDAS de Iztapalapa y Toluca; así como de las Centrales de Abasto ubicadas en los estados de Guadalajara, Monterrey, Querétaro, Michoacán, Nayarit, San Luis Potosí y Puebla.

En la semana del 28 de junio al 2 de julio de 2021 en promedio se contó con dato de 22 CEDAS para el azúcar estándar y 18 CEDAS para la refinada.

\*\* Precios promedio al consumidor en la Ciudad de México, Guadalajara, Jal., y Monterrey, N.L.



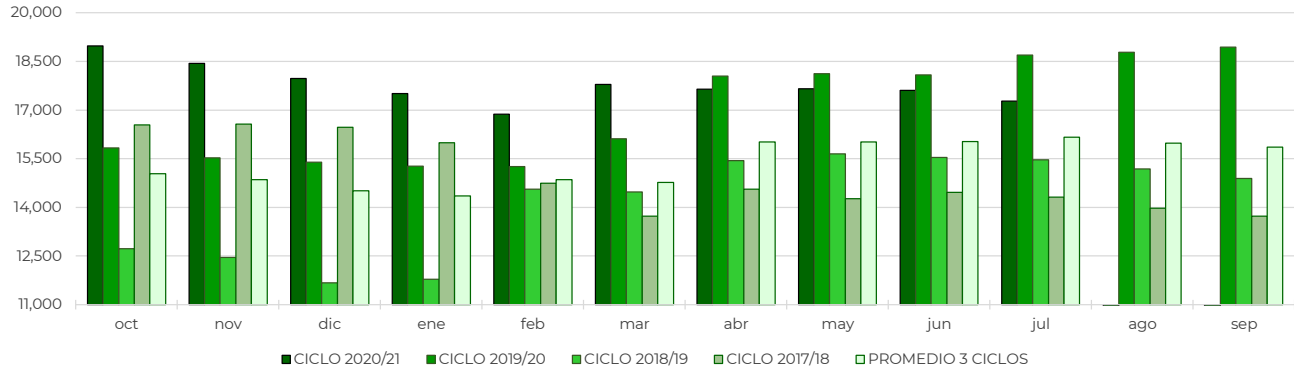


**REPORTE SEMANAL DE PRECIOS DE AZÚCAR,**

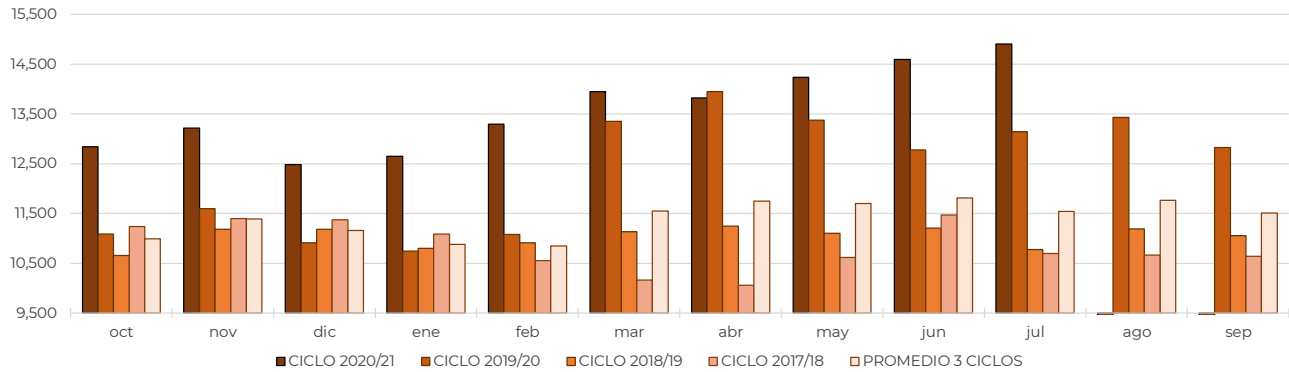
No. 40, ciclo azucarero 2020/21

al 2/jul/2021

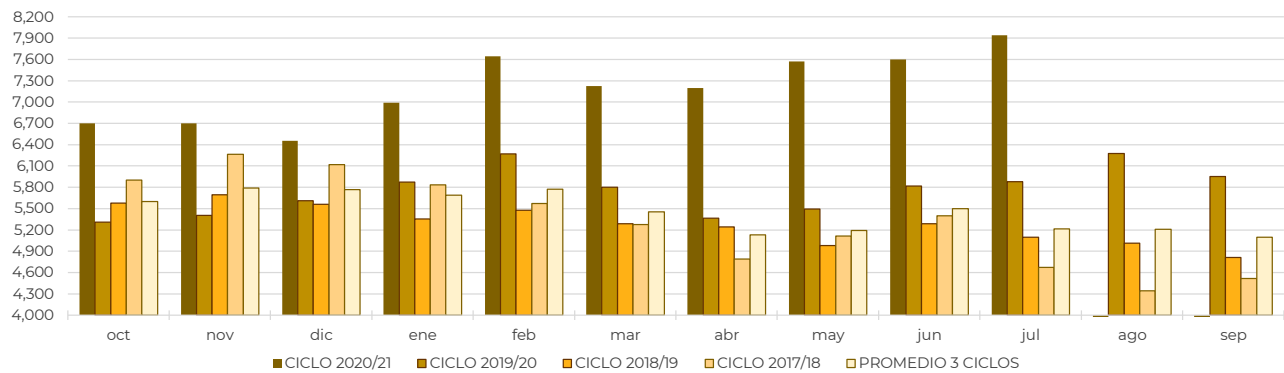
**Comparativo de precios mensuales al mayoreo de azúcar estándar, 23 CEDAS  
MX \$ / tonelada**



**Comparativo de precios mensuales de azúcar estándar, Contrato 16  
MX \$ / tonelada**



**Comparativo de precios mensuales de azúcar estándar, Contrato 11  
MX \$ / tonelada**





**REPORTE SEMANAL DE PRECIOS DE AZÚCAR,**

No. 40, ciclo azucarero 2020/21

al 2/jul/2021

