

# Programa de Zona Libre de la Frontera Norte (ZLFN)

---

Resultados a diciembre 2020

**ECONOMÍA**

SECRETARÍA DE ECONOMÍA



# Contenido



ECONOMÍA  
SECRETARÍA DE ECONOMÍA



- ✓ Antecedentes
- ✓ IVA e ISR
- ✓ Aumento al salario mínimo
- ✓ Reducción de los precios de la Gasolina
- ✓ Principales resultados

# El programa de ZLFN entró en vigor el 1º de enero de 2019, en 43 municipios de los estados de Baja California, Sonora, Chihuahua, Coahuila, Nuevo León y Tamaulipas.

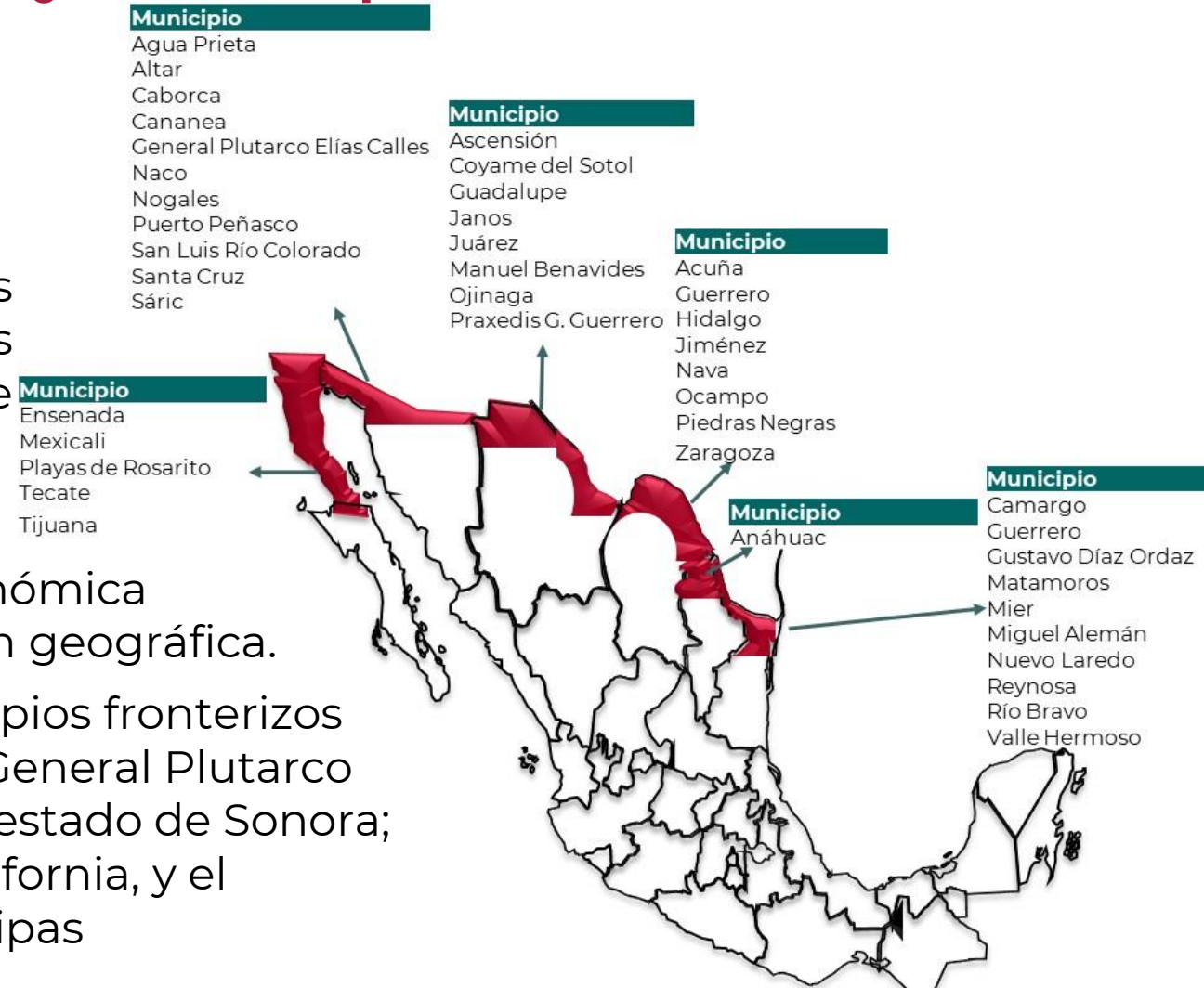
## Los componentes del programa incluyen:

- 1) Reducción de las tasas de IVA e ISR;
- 2) Aumento del salario mínimo al doble;
- 3) homologación de los precios de los energéticos con los prevalecientes en las localidades de los Estados Unidos a lo largo de la frontera.

## Factores para impulsar este programa

- ❖ La ZLFN de México mantiene una dinámica económica distinta al resto del país, derivado de su ubicación geográfica.
- ❖ Durante 2010 y 2015, el PIB per cápita\* de municipios fronterizos disminuyó drásticamente, en los municipios de General Plutarco Elías Calles (45.6%) y de Sáric (40.6%), ambos del estado de Sonora; el municipio de Mexicali (8%), estado de Baja California, y el municipio de Reynosa (36.7%), estado de Tamaulipas

\* INEGI



# Efectos de los componentes del programa



**Incentivar el crecimiento económico**

**Reducción de las tasas de IVA e ISR**

**Beneficiarios:** personas físicas con actividad empresarial y personas morales del régimen general de Ley para el ISR y para el IVA, personas físicas y personas morales, que realicen actos o actividades de enajenación de bienes, prestación de servicios, en las sucursales, locales o establecimientos ubicados ZLFN.

**Requisitos:** Presentar el "Aviso para inscribirse en el Padrón de beneficiarios del estímulo para la región fronteriza norte"

**Inscripción:**

<http://omawww.sat.gob.mx/EstimulosFiscalesNorteSur/Paginas/index.html>



**Impulso al bienestar**

**Aumento del salario mínimo**

**Beneficiarios:** personas trabajadoras de los municipios de la ZLFN

**Requisitos:** de manera directa



**Mejoras en la competencia de combustibles**

**Homologación de los precios de los energéticos.**

**Beneficiarios:** consumidores en los municipios de la ZLFN

**Requisitos:** de manera directa



**Dependencia coordinadora**





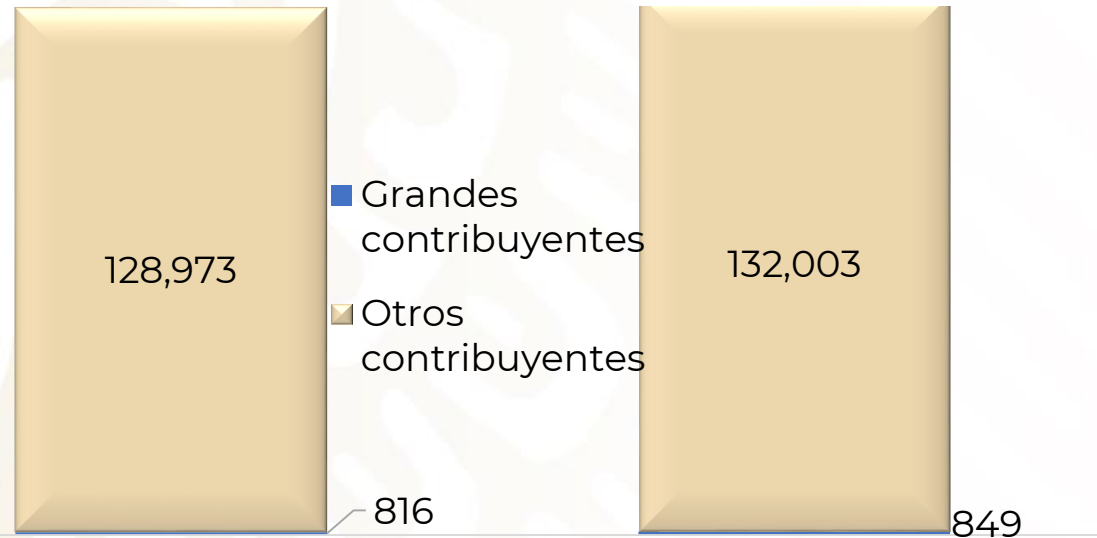
De enero del 2019 a junio del 2020, se inscribieron 132,368 beneficiarios, y en el segundo semestre del 2020, se sumaron 3,143 cerrando el año pasado con 135,511 beneficiarios.

❖ En su mayoría los beneficiarios son empresas y/o personas físicas con ingresos anuales menores a mil 517 millones de pesos.

**Padrón de beneficiarios ZLFN: IVA**

**Total= 129,789\***

**Total=132,852**




hasta 30 de junio 2020

al 31 de dic 2020

**Padrón de beneficiarios ZLFN: ISR**

**Total= 2,579\***

**Total= 2,659**



hasta 30 de junio 2020

al 31 de dic 2020

**Aviso de inscripción al padrón de beneficiarios** <http://omawww.sat.gob.mx/EstimulosFiscalesNorteSur/Paginas/index.html>

Fuente: Informe Tributario y de Gestión, SAT

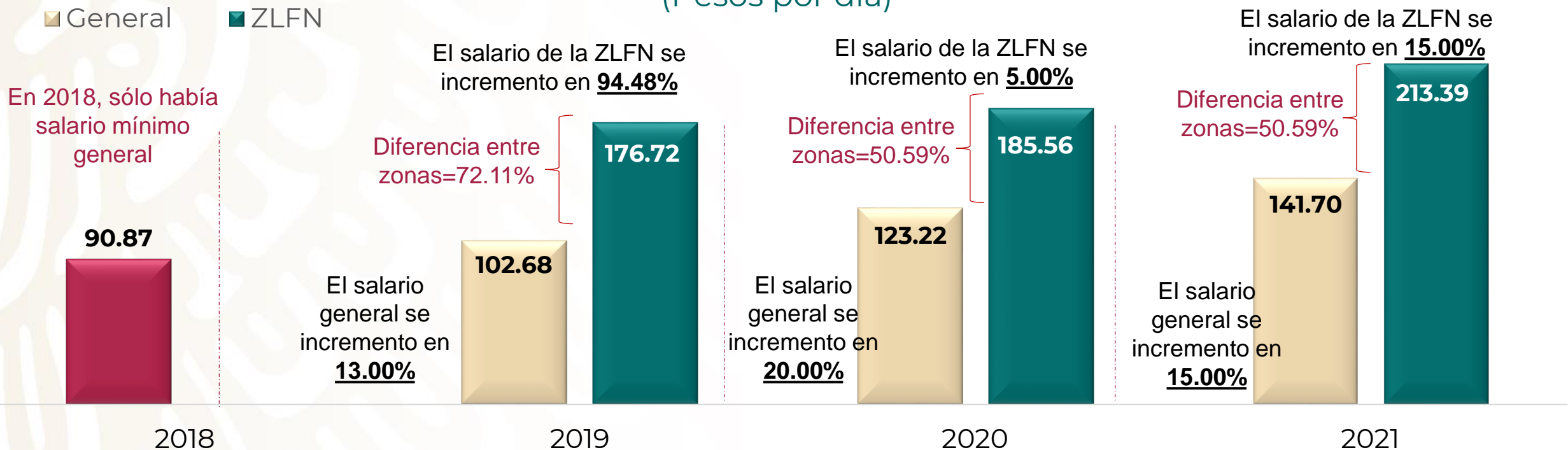
Nota: \* desde que inicio el programa hasta el 30 de junio 2020

**Grandes contribuyentes son** aquellos que manifiestan en su declaración anual ingresos acumulables superiores a mil 517 millones de pesos

# Se fortaleció el bienestar social de la ZLFN con el incremento del salario mínimo desde el 2019.

❖ De acuerdo con CONASAMI, en lo que va de esta administración el **10%<sup>/1</sup> que menos gana en la Zona Libre de la Frontera Norte ha visto su salario promedio real incrementarse en 89.5%**; mientras que en el resto del país el incremento ha sido de 32.8% con cifras ajustadas por estacionalidad.

## Incremento salarial (Pesos por día)



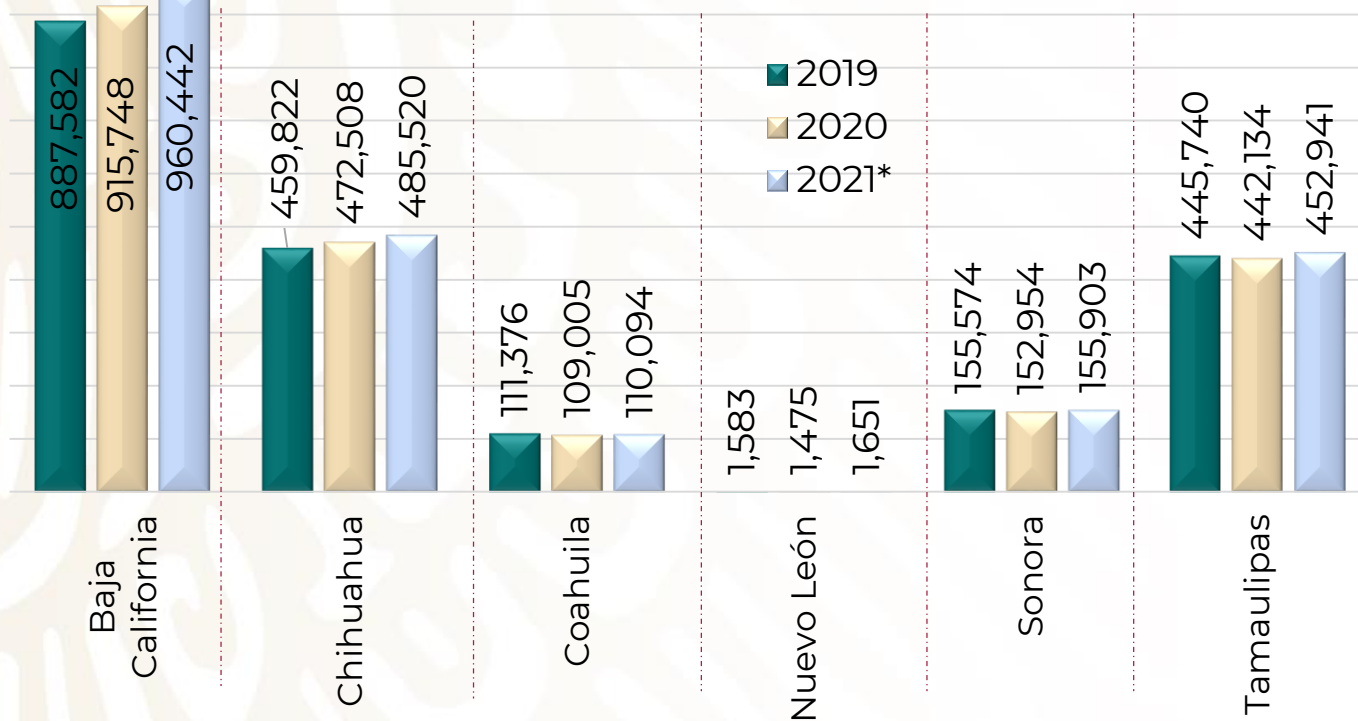
Fuente: Comisión Nacional de los Salarios Mínimos (CONASAMI)

<sup>/1</sup> <https://www.gob.mx/conasami/prensa/salario-minimo-tuvo-una-recuperacion-anual-del-poder-adquisitivo-del-9-9-durante-marzo?idiom=es>

# Con los incrementos de salario mínimo se impulso el bienestar social de la ZLFN, a pesar de la situación atípica del 2020 derivada del Covid 19, se mantuvo el empleo y la masa salarial

## Número de empleados

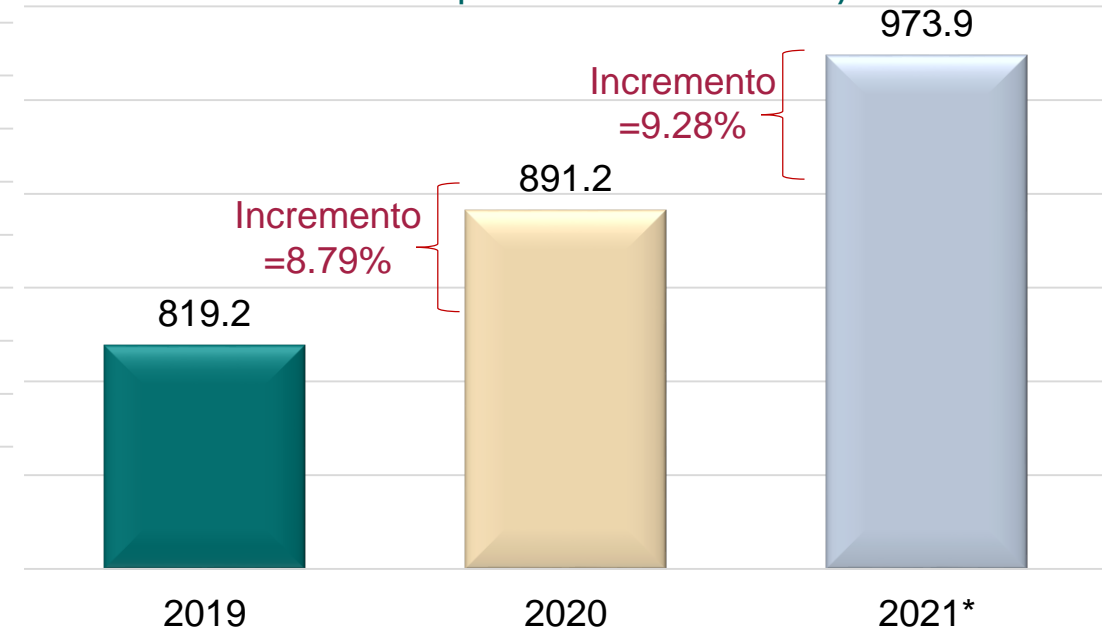
(datos de los municipios de la ZLFN)



5 municipios en el estado y todos en la ZLFN	67 municipios en el estado, de los cuales 8 son de la ZLFN	38 municipios en el estado de los cuales 8 son de la ZLFN	51 municipios en el estado de los cuales 1 es de la ZLFN	72 municipios en el estado de los cuales 11 son de la ZLFN	43 municipios en el estado de los cuales 10 son de la ZLFN
--	--	---	--	--	--

## Masa salarial

(millones de pesos, datos de los municipios de la ZLFN)

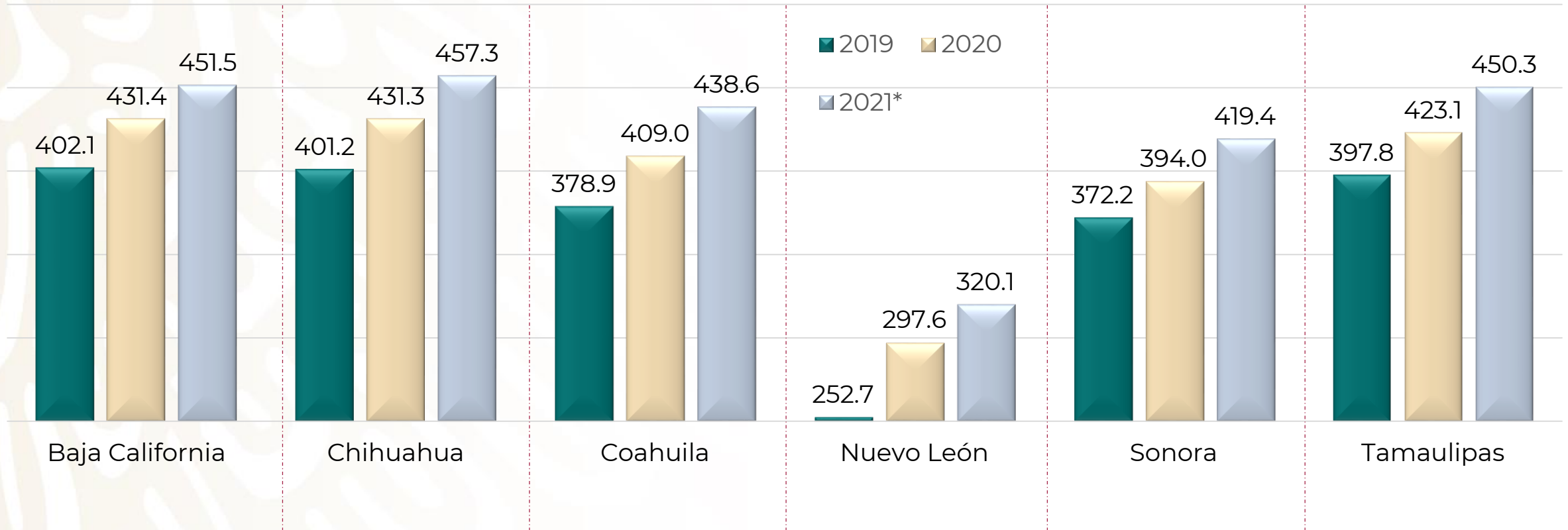


Fuente: IMSS

\*los datos del 2021 son hasta mayo

# El incremento del salario mínimo ha impulsado el salario promedio de cotización en la ZLFN

**Salario promedio de cotización**  
(pesos diarios, en municipios de la ZLFN)



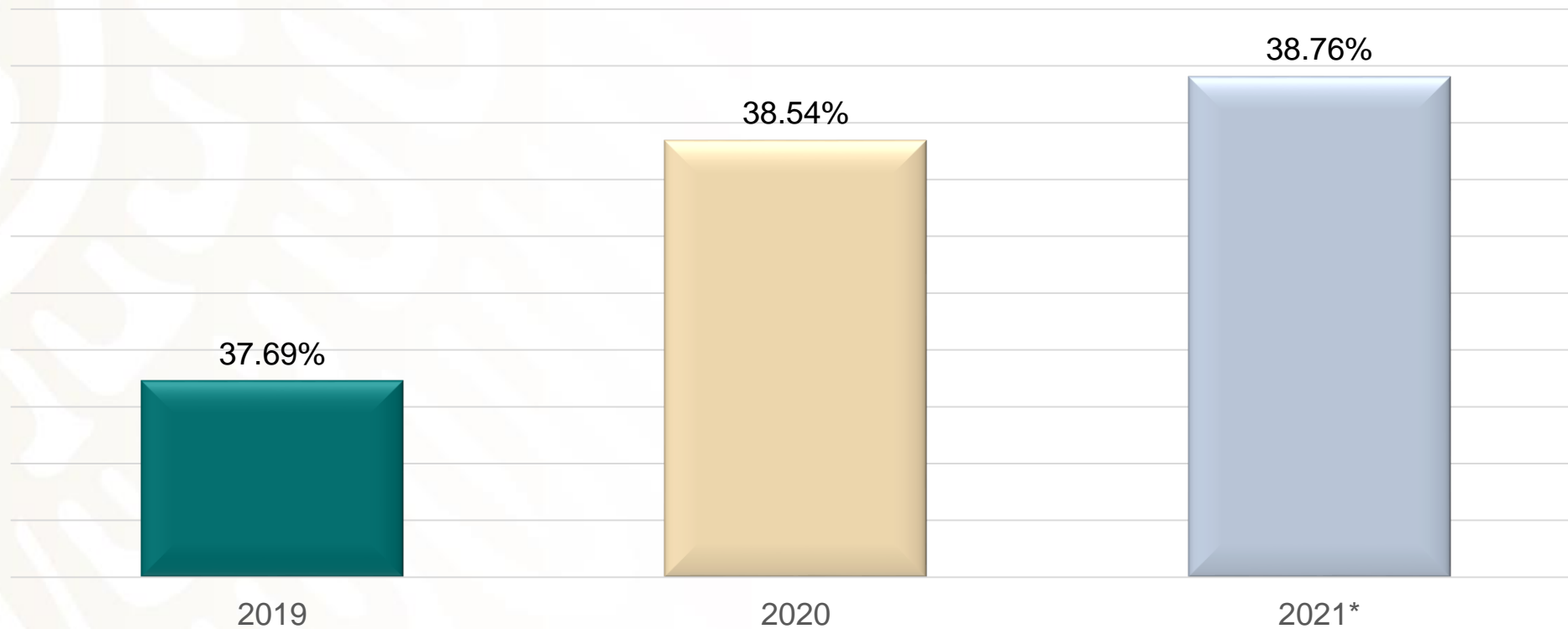
Fuente: IMSS

\*los datos del 2021 son hasta mayo



Durante el 2020, 4 de cada 10 empleos dentro de los 6 estados fronterizos, se generó en algún municipio de la ZLFN

% de empleos en los municipios de la ZLFN respecto al total de los 6 estados fronterizos



Fuente: IMSS

\*los datos del 2021 son hasta mayo

# Consistentemente se han reducido los precios de la gasolina regular en los municipios de la ZLFN

Entidad/Región	2018	2019	2020	2018	2019	2020
				Diferencial del precio en la ZLFN con el resto de la entidad (%)		
<b>Baja California<sup>1</sup></b>	18.48	18.23	17.11			
<b>Coahuila Frontera</b>	16.52	16.78	14.78	-12.00	-15.40	-18.05
Coahuila resto de la entidad	18.77	19.84	18.04			
<b>Chihuahua Frontera</b>	16.93	15.93	12.53	-9.50	-19.10	-31.06
Chihuahua resto de la entidad	18.72	19.71	18.18			
<b>Nuevo León Frontera</b>	18.70	19.32	17.65	0.1	-2.40	-4.30
Nuevo León resto de la entidad	18.68	19.79	18.45			
<b>Sonora Frontera</b>	17.13	17.27	15.90	-8.10	-13.70	-17.62
Sonora resto de la entidad	18.63	20.02	19.30			
<b>Tamaulipas Frontera</b>	14.72	14.81	14.21	-19.50	-23.30	-19.67
Tamaulipas resto de la entidad	18.29	19.31	17.69			

Fuente: CRE

<sup>1</sup> En Baja California están comprendidos todos los municipios en la ZLFN por lo que no puede compararse los precios con otros municipios del mismo estado como sí ocurre con los otros cinco estados.

# Principales resultados

- Las seis entidades fronterizas concentraron durante el 2020 el 58.6% de las exportaciones totales

## Comercio



- De enero del 2019 a junio del 2020, se inscribieron 132,368 beneficiarios, y en el segundo semestre del 2020, se sumaron 3,143 cerrando el año pasado con 135,511 beneficiarios

## IVA e ISR



- Se fortaleció el bienestar social de la ZLFN con el incremento del salario mínimo desde el 2019.
- En el primer año del programa se incremento el salario mínimo al doble, en 2020 se incremento en 5% y en 2021 en 15%

## Salario



- Consistentemente se han reducido los precios de la gasolina regular en los municipios de la ZLFN.
- Las reducciones van de -4.30% a -31.06% en los municipios de la ZLFN

## Gasolina



¡GRACIAS!

ECONOMÍA

SECRETARÍA DE ECONOMÍA

