



REPORTE SEMANAL DE PRECIOS DE AZÚCAR,

No. 39, ciclo azucarero 2020/21

al 25/jun/2021

PRECIOS RECIENTES

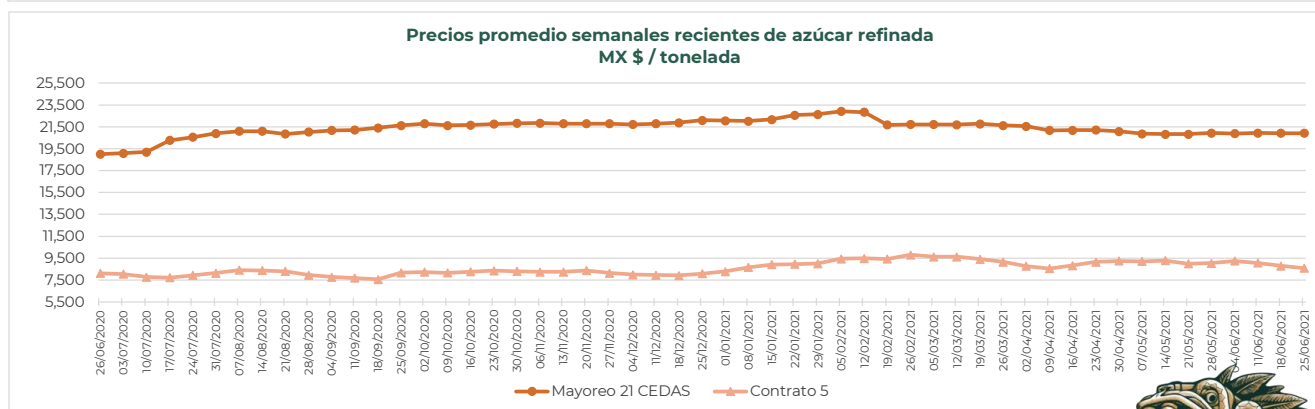
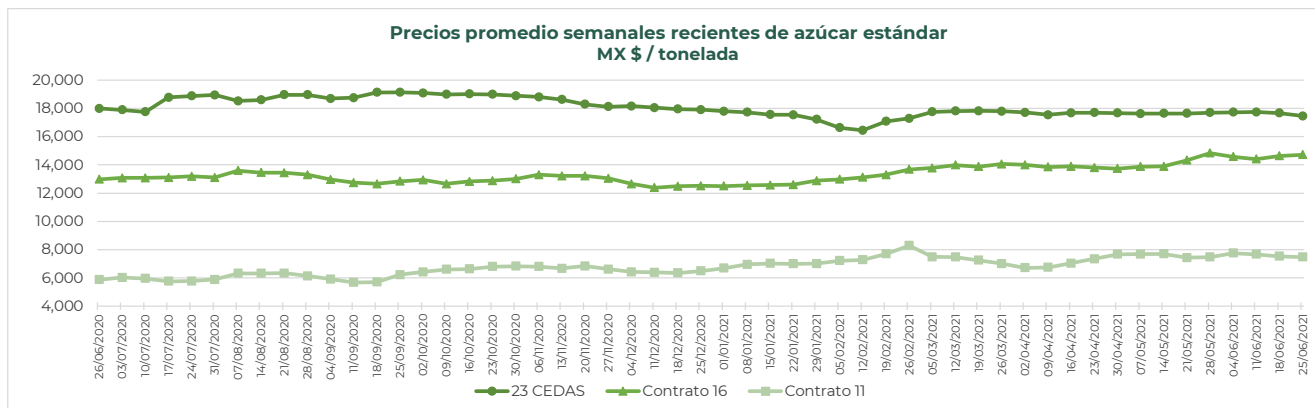
| CONCEPTO | 21/06/2021 | 22/06/2021 | 23/06/2021 | 24/06/2021 | 25/06/2021 | Promedio Semanal | Promedio Mensual | Promedio del ciclo |
|--|------------|------------|------------|------------|------------|------------------|------------------|--------------------|
| Tipo de cambio fix (MX Pesos / US Dólar) | 20.60 | 20.57 | 20.25 | 20.05 | 19.79 | 20.25 | 20.06 | 20.30 |
| MX \$ / TONELADA | | | | | | | | |
| AZÚCAR ESTÁNDAR | | | | | | | | |
| Mayoreo 23 CEDAS* | 17,488.44 | 17,490.60 | 17,475.76 | 17,475.22 | 17,386.81 | 17,463.37 | 17,650.04 | 17,851.76 |
| Contrato 16 | 14,873.47 | 14,993.27 | 14,688.09 | 14,541.43 | 14,508.98 | 14,721.05 | 14,591.09 | 13,443.20 |
| Contrato 11 | 7,620.67 | 7,451.28 | 7,451.19 | 7,482.87 | 7,374.49 | 7,476.10 | 7,599.82 | 7,106.56 |
| Consumidor ** | --- | --- | --- | --- | --- | 27,528.33 | 27,463.86 | 27,672.40 |
| AZÚCAR REFINADA | | | | | | | | |
| Mayoreo 21 CEDAS* | 20,909.28 | 20,897.1 | 20,878.53 | 20,881.31 | 21,045.45 | 20,922.33 | 20,919.52 | 21,631.17 |
| Contrato 5 | 8,769.42 | 8,613.16 | 8,578.11 | 8,556.61 | 8,467.45 | 8,596.95 | 8,914.14 | 8,806.58 |
| Consumidor ** | --- | --- | --- | --- | --- | 30,473.33 | 30,386.67 | 31,318.61 |

Notas:

* Derivado de la contingencia sanitaria por COVID-19, para el **ciclo 2019/2020** a partir del 28 de mayo de 2020 corresponde únicamente a la Central de Abastos de Ecatepec, Méx. Mientras que para el **ciclo 2020/21** a partir del **21 de diciembre de 2020** el SNIIM dejó de reportar información en la Central de Abasto de Iztapalapa y Toluca; además, continuó con intermitencias para la CEDA de Ecatepec. A partir del **11 de enero de 2021** no se cuenta con información de la CEDA Minatitlán, Veracruz y a partir del **18 de enero** el SNIIM dejó de reportar información de las CEDAS ubicadas en los estados de Guadalajara, Monterrey y Querétaro. Cabe precisar que a partir del **4 de febrero** la CEDA de Minatitlán, Veracruz se restableció. A partir del **15 de febrero** se incorporaron las CEDAS de Iztapalapa y Toluca; así como de las Centrales de Abasto ubicadas en los estados de Guadalajara, Monterrey, Querétaro, Michoacán, Nayarit, San Luis Potosí y Puebla.

En la semana del **21 al 25 de junio de 2021** en promedio se contó con dato de **22 CEDAS** para el **azúcar estándar** y **18 CEDAS** para la **refinada**.

** Precios promedio al consumidor en la Ciudad de México, Guadalajara, Jal., y Monterrey, N.L.





REPORTE SEMANAL DE PRECIOS DE AZÚCAR,

No. 39, ciclo azucarero 2020/21

al 25/jun/2021

CICLO 2020/21 VS 2019/2020

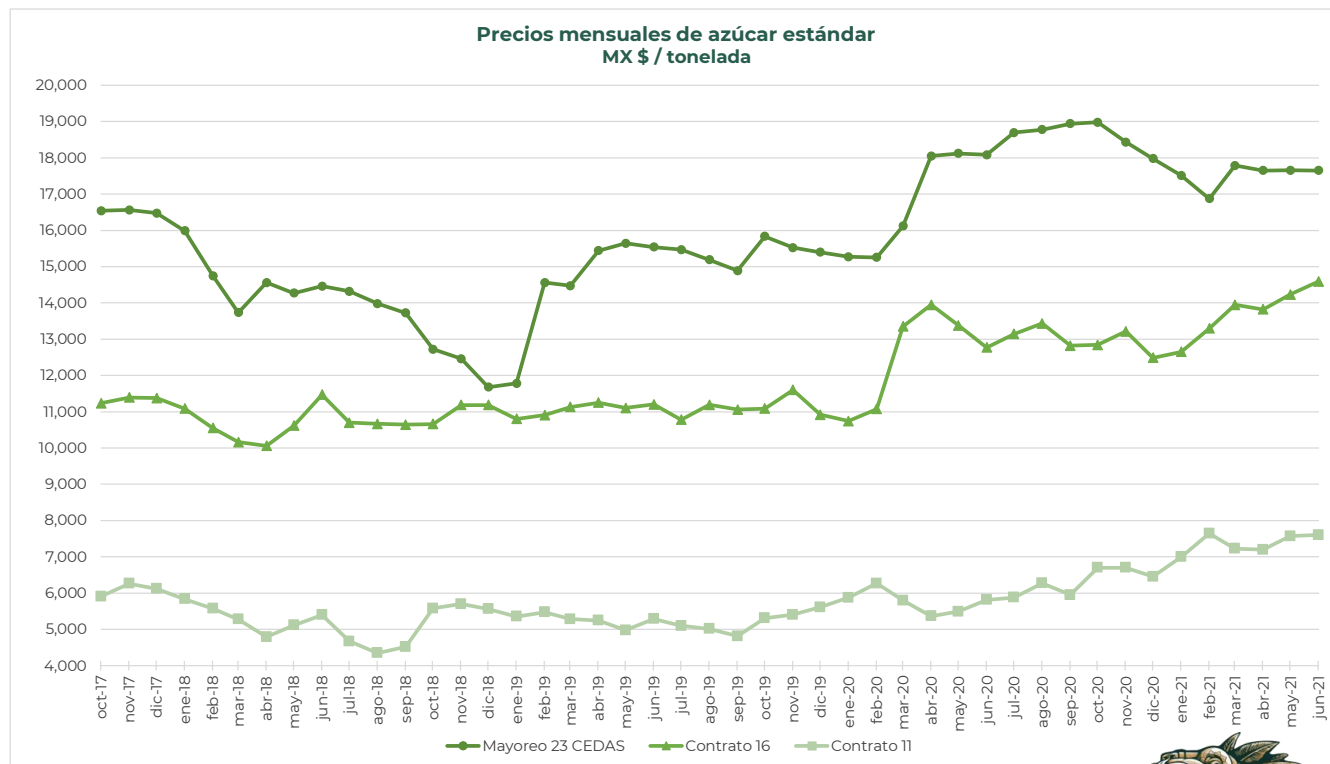
| CONCEPTO | Promedio semanal (Sem. 39 de cada ciclo) | | | Promedio mensual de cada ciclo | | | Promedio de cada ciclo | | |
|---|--|--------------------------|-------------|--------------------------------|-------------------------|-------------|-------------------------------|-------------------------------|-------------|
| | 21 al 25 jun 2021 (a) | 22 al 26 jun 2020 (b) | Variación % | 1 al 25 jun 2021 (a) | 1 al 26 jun 2020 (b) | Variación % | 1 oct 2020 al 21 jun 2021 (a) | 1 oct 2019 al 26 jun 2020 (b) | Variación % |
| | MX Pesos / tonelada | | (a) / (b) | MX Pesos / tonelada | | (a) / (b) | MX Pesos / tonelada | | (a) / (b) |
| Tipo de cambio fix (MX \$ / US \$) | 20.25 | 22.66 | -10.61 | 20.06 | 22.22 | -9.71 | 20.30 | 20.83 | -2.51 |
| AZÚCAR ESTÁNDAR | | | | | | | | | |
| Mayoreo 23 CEDAS* | 17,463.37 | 18,000.00 | -2.98 | 17,650.04 | 18,087.50 | -2.42 | 17,851.76 | 16,374.71 | 9.02 |
| Contrato 16 | 14,721.05 | 12,980.42 | 13.41 | 14,591.09 | 12,724.12 | 14.67 | 13,443.20 | 12,080.18 | 11.28 |
| Contrato 11 | 7,476.10 | 5,875.85 | 27.23 | 7,599.82 | 5,796.54 | 31.11 | 7,106.56 | 5,649.49 | 25.79 |
| Consumidor ** | 27,528.33 | 26,895.33 | 2.35 | 27,463.86 | 27,220.92 | 0.89 | 27,672.40 | 24,871.01 | 11.26 |
| AZÚCAR REFINADA | | | | | | | | | |
| Mayoreo 21 CEDAS* | 20,922.33 | 19,000.00 | 10.12 | 20,919.52 | 19,050.00 | 9.81 | 21,631.17 | 18,562.94 | 16.53 |
| Contrato 5 | 8,596.95 | 8,117.72 | 5.90 | 8,914.14 | 8,351.22 | 6.74 | 8,806.58 | 7,503.57 | 17.37 |
| Consumidor ** | 30,473.33 | 30,803.33 | -1.07 | 30,386.67 | 30,889.58 | -1.63 | 31,318.61 | 29,767.71 | 5.21 |

Notas:

* Derivado de la contingencia sanitaria por COVID-19, para el ciclo 2019/2020 a partir del 28 de mayo de 2020 corresponde únicamente a la Central de Abastos de Ecatepec, Méx. Mientras que para el ciclo 2020/21 a partir del 21 de diciembre de 2020 el SNIIM dejó de reportar información en la Central de Abasto de Iztapalapa y Toluca; además, continuó con intermitencias para la CEDA de Ecatepec. A partir del 11 de enero de 2021 no se cuenta con información de la CEDA Minatitlán, Veracruz y a partir del 18 de enero el SNIIM dejó de reportar información de las CEDAS ubicadas en los estados de Guadalajara, Monterrey y Querétaro. Cabe precisar que a partir del 4 de febrero la CEDA de Minatitlán, Veracruz se restableció. A partir del 15 de febrero se incorporaron las CEDAS de Iztapalapa y Toluca; así como de las Centrales de Abasto ubicadas en los estados de Guadalajara, Monterrey, Querétaro, Michoacán, Nayarit, San Luis Potosí y Puebla.

En la semana del 21 al 25 de junio de 2021 en promedio se contó con dato de 22 CEDAS para el azúcar estándar y 18 CEDAS para la refinada.

** Precios promedio al consumidor en la Ciudad de México, Guadalajara, Jal., y Monterrey, N.L.



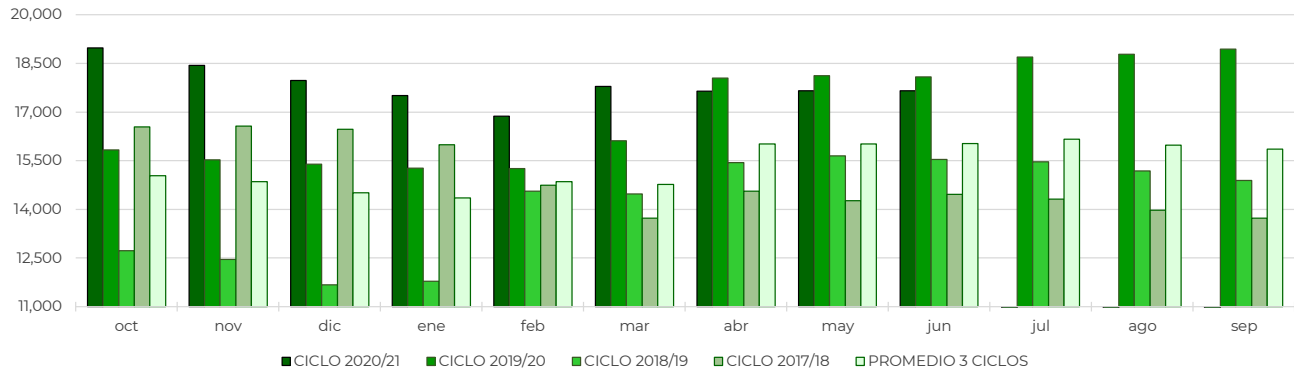


REPORTE SEMANAL DE PRECIOS DE AZÚCAR,

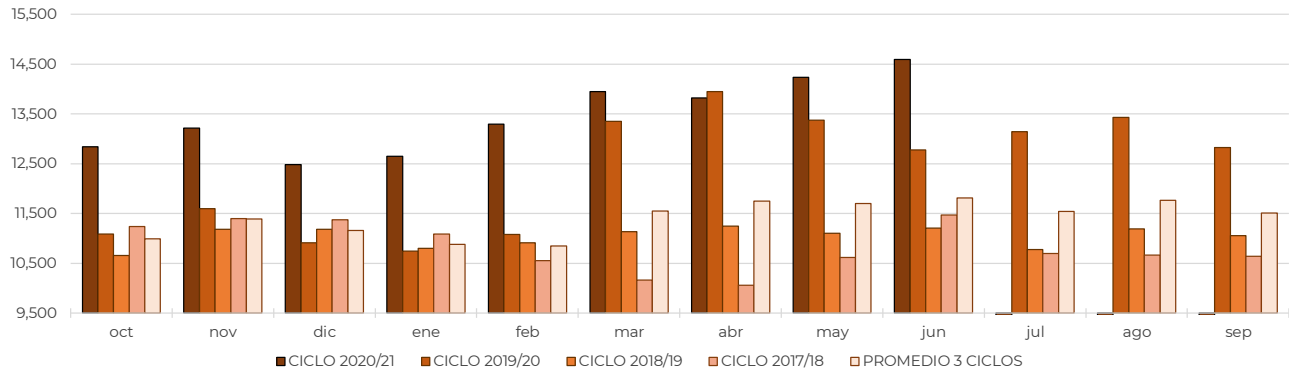
No. 39, ciclo azucarero 2020/21

al 25/jun/2021

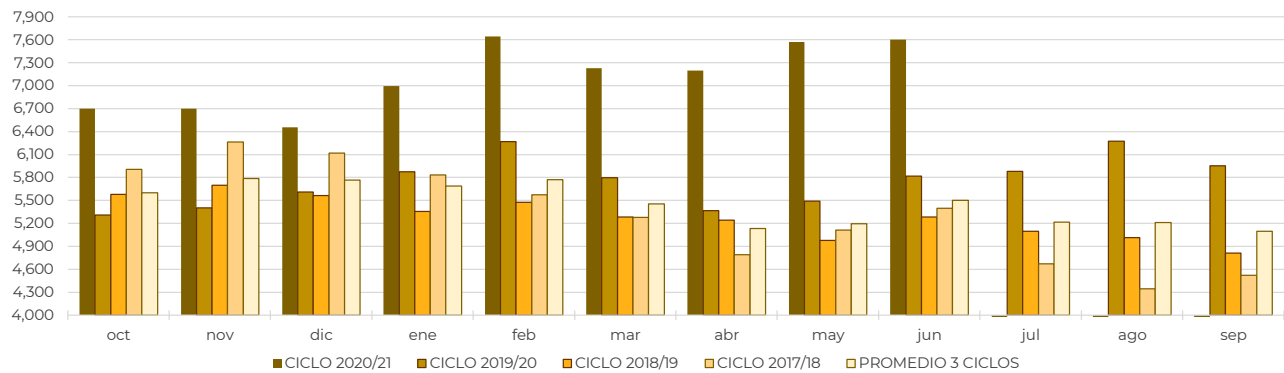
**Comparativo de precios mensuales al mayoreo de azúcar estándar, 23 CEDAS
MX \$ / tonelada**



**Comparativo de precios mensuales de azúcar estándar, Contrato 16
MX \$ / tonelada**



**Comparativo de precios mensuales de azúcar estándar, Contrato 11
MX \$ / tonelada**





REPORTE SEMANAL DE PRECIOS DE AZÚCAR,

No. 39, ciclo azucarero 2020/21

al 25/jun/2021

