

## INFORMACIÓN RELEVANTE:

### INFECCIONES RESPIRATORIAS AGUDAS.

Fuente: Dirección General de Epidemiología (DGE)

- Por incidencia\*, la entidad mas afectada durante la semana epidemiológica 23 fue:  
  
Zacatecas (355.2).
- En esta semana se presenta un incremento en el número de casos del 5%, con respecto a la semana 20.
- Las entidades federativas que presentaron el menor decremento de casos de IRA en la semana epidemiológica 23, con respecto a la anterior fueron: Querétaro (33.6%), Hidalgo (19.9%), Coahuila (19.5%), Durango (17.9%), Morelos (15.6%), Campeche (14.4%), Aguascalientes (12.9%) y Chihuahua (12.3%) .
- En el canal endémico nacional de la semana epidemiológica 23, se observa que los casos de IRA se encuentran en la zona de Éxito.

**Información hasta la semana epidemiológica 23 del 2021**

Tabla 1. Comparativo de incidencia\* de infección Respiratoria Aguda (IRA) desde la semana , 19 hasta la semana 23 de 2021 por entidad federativa, México.

Entidad	Semana Epidemiológica					Entidad	Semana Epidemiológica				
	19	20	21	22	23		19	20	21	22	23
Aguascalientes	106.2	132.9	129.3	134.0	151.3	Morelos	78.0	103.7	92.8	90.5	104.6
Baja California	96.6	102.7	107.1	101.9	103.1	Nayarit	139.7	160.8	168.9	175.0	176.2
Baja California Sur	167.6	164.8	159.2	189.3	204.9	Nuevo León	116.3	118.3	120.9	119.9	130.9
Campeche	131.1	161.3	139.9	143.7	164.4	Oaxaca	89.2	106.8	109.1	113.6	121.2
Coahuila	123.1	128.5	116.8	106.5	127.3	Puebla	92.6	104.5	113.6	97.4	107.4
Colima	155.7	164.7	168.8	162.2	146.3	Querétaro	97.0	126.2	109.0	110.1	147.1
Chiapas	85.0	99.6	96.5	96.5	106.8	Quintana Roo	187.9	187.1	183.5	181.7	198.0
Chihuahua	112.6	121.7	117.6	104.6	117.5	San Luis Potosí	106.7	110.6	109.7	104.5	112.5
Distrito Federal	118.9	136.4	138.8	131.3	147.0	Sinaloa	130.6	146.5	155.6	152.4	147.0
Durango	136.2	161.2	147.9	128.3	151.3	Sonora	94.3	97.3	101.3	101.5	105.9
Guanajuato	107.9	114.1	117.5	109.6	123.0	Tabasco	126.7	145.0	148.2	148.3	150.4
Guerrero	100.9	118.1	119.8	95.0	100.4	Tamaulipas	193.6	190.6	207.6	218.2	208.8
Hidalgo	111.8	131.3	128.9	115.5	138.5	Tlaxcala	186.5	205.9	225.0	217.5	223.0
Jalisco	81.8	97.3	101.7	96.5	101.7	Veracruz	77.2	84.9	89.0	91.7	97.4
México	100.3	114.6	109.7	103.2	112.8	Yucatán	130.4	126.4	149.1	166.2	181.9
Michoacán	97.7	114.4	117.1	109.2	118.5	Zacatecas	322.5	355.3	344.1	318.3	355.2
						Nacional	110.6	123.2	124.2	119.3	129.4

Información relevante

Tabla 1:

Las entidades federativas que presentaron el menor decremento de casos de IRA en la semana epidemiológica 23, con respecto a la anterior fueron:

Querétaro	( 33.6 %)
Hidalgo	( 19.9 %)
Coahuila	( 19.5 %)
Durango	( 17.9 %)
Morelos	( 15.6 %)
Campeche	( 14.4 %)
Aguascalientes	( 12.9 %)
Chihuahua	( 12.3 %)

Figura 1:

Por incidencia\*, la entidad mas afectada durante la semana epidemiológica 23 fue:

Zacatecas ( 355.2 )

En la semana epidemiológica 23, a nivel nacional se notificaron 129 casos nuevos de IRA por cada 100,000 habitantes.

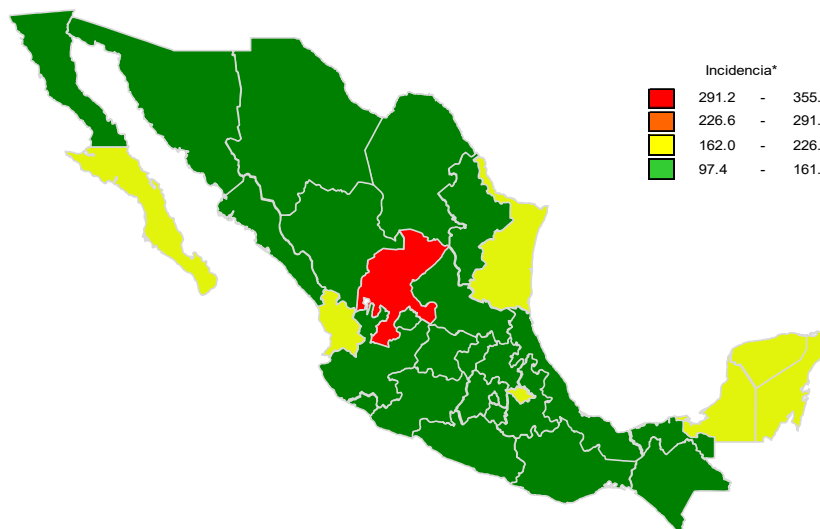
En esta semana se presenta un incremento en el número de casos del 5%, con respecto a la semana 20.

Gáfica 1:

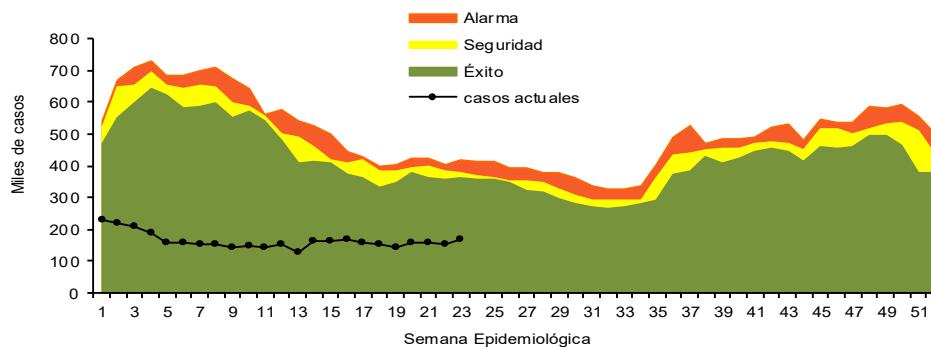
En el canal endémico nacional de la semana epidemiológica 23, se observa que los casos de IRA se encuentran en la zona de Éxito.

\*Incidencia semanal por 100,000 habitantes.

Figura 1. Incidencia\* de IRA durante la semana, 23 de 2021 por entidad federativa, México.



Gráfica 1. Casos notificados de IRA, México 2016 - 2021.



## Información relevante

### Gráfica 2:

Con respecto al mismo período del año anterior se presenta un incremento del 35.2% en el número de casos.

### Gráfica 3:

La tasa de \*incidencia nacional acumulada hasta la semana epidemiológica 23 en menores de un año es de 17,884 casos y en el grupo de de 1 a 4 años es de 9,757

La razón de tasas de incidencia hombre-mujer es de 1.2.

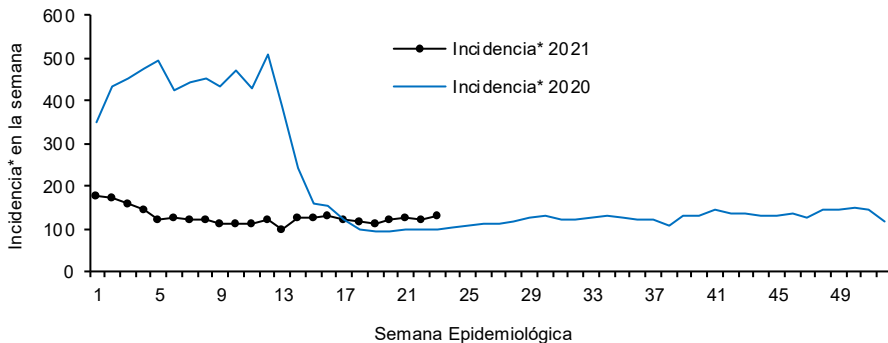
El 55% de los casos se presentaron en el sexo femenino.

\*Incidencia semanal por 100,000 habitantes.

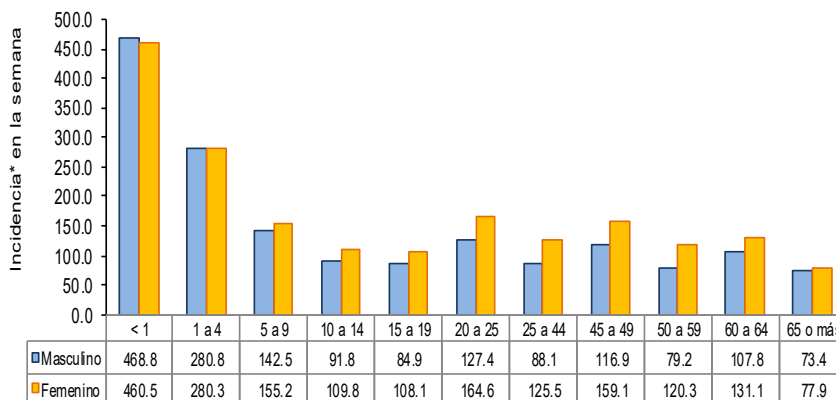
Fuente: SINAVE / DGE / SALUD.

Sistema de Notificación Semanal de casos Nuevos, acceso 44371.

Gráfica 2. Comparativo de incidencia\* de IRA, por semana epidemiológica, México 2020 - 2021.



Gráfica 3. Incidencia de IRA durante la semana epidemiológica 23, México 2021.



### Noticias relevantes

<https://cnnespanol.cnn.com/2021/06/21/gripe-estudio-virus-respiratorios-desplomaron-pandemia-covid-19-orig/>

#### No solo la gripe: un estudio encuentra que los casos de otros virus respiratorios se desplomaron durante la pandemia de covid-19

Es posible que los casos de gripe casi hayan desaparecido durante el covid-19. Sin embargo, no fue el único virus estacionario afectado por las medidas de distanciamiento e higiene relacionadas con la pandemia.

Investigadores de Wisconsin informaron este lunes que encontraron una variedad de infecciones respiratorias que se desplomaron durante la temporada de influenza 2020-2021. Ese tiempo coincidió con la pandemia de covid-19.

No solo eso, sino que también lo hizo el número de recetas de antibióticos, algo que indica que tener a mano pruebas rápidas para diagnosticar qué germen está causando una infección puede reducir las recetas de medicamentos innecesarios.

El dato lo reveló el doctor Alexander Lepak junto a sus colegas de la Facultad de Medicina de la Universidad de Wisconsin para el sistema de salud académico de la universidad. Ese centro recibe hasta 7 millones de visitas de pacientes al año.

«Se recopilaron datos de prescripción de antibióticos ambulatorios para todas las clínicas ambulatorias de salud de la Universidad de Wisconsin, tipos de visitas (por ejemplo, en persona, telemedicina y teléfono) y edades. Calculamos la cantidad de prescripciones de antibióticos mensuales», escribieron en su informe, publicado en el Journal of the American Medical Association's JAMA Internal Medicine.

#### Elementos de comunicación a la comunidad

- Por incidencia\*, la entidad más afectada durante la semana epidemiológica 23 fue: Zacatecas (355.2).
- En esta semana se presenta un incremento en el número de casos del 5%, con respecto a la semana 20.
- Las entidades federativas que presentaron el menor decremento de casos de IRA en la semana epidemiológica 23, con respecto a la anterior fueron: Querétaro (33.6%), Hidalgo (19.9%), Coahuila (19.5%), Durango (17.9%), Morelos (15.6%), Campeche (14.4%), Aguascalientes (12.9%) y Chihuahua (12.3%).
- En el canal endémico nacional de la semana epidemiológica 23, se observa que los casos de IRA se encuentran en la zona de Éxito.