

**REPORTE SEMANAL DE PRECIOS DE AZÚCAR,**
**No. 38, ciclo azucarero 2020/21**
**al 18/jun/2021**
**PRECIOS RECIENTES**

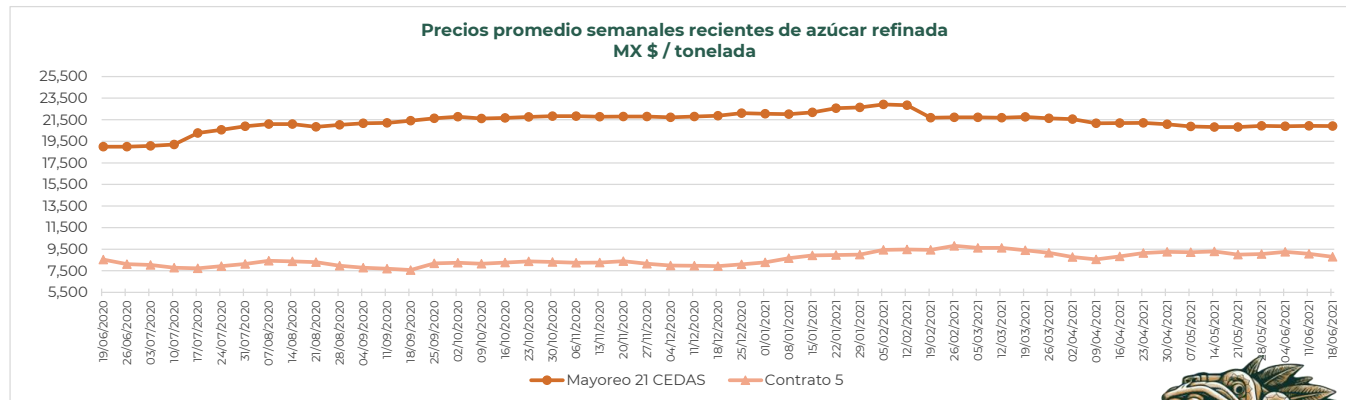
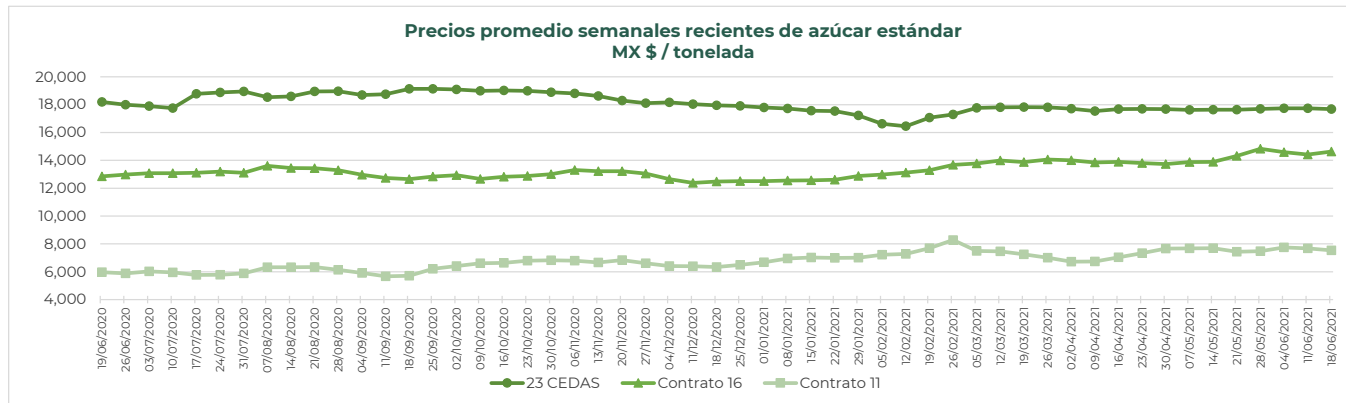
CONCEPTO	14/06/2021	15/06/2021	16/06/2021	17/06/2021	18/06/2021	Promedio Semanal	Promedio Mensual	Promedio del ciclo
<b>Tipo de cambio fix</b> (MX Pesos / US Dólar)	19.91	20.12	20.06	20.43	20.70	20.24	19.99	20.31
<b>MX \$ / TONELADA</b>								
<b>AZÚCAR ESTÁNDAR</b>								
<b>Mayoreo 23 CEDAS*</b>	17,737.56	17,740.37	17,644.07	17,610.74	17,642.26	17,675.00	17,716.71	17,862.67
<b>Contrato 16</b>	14,438.58	14,462.88	14,593.27	14,750.15	14,945.81	14,638.14	14,544.68	13,406.69
<b>Contrato 11</b>	7,587.94	7,564.18	7,535.43	7,453.89	7,498.01	7,527.89	7,644.01	7,096.00
<b>Consumidor **</b>	---	---	---	---	---	27,185.00	27,538.93	27,683.60
<b>AZÚCAR REFINADA</b>								
<b>Mayoreo 21 CEDAS*</b>	20,945.09	20,944.6	20,892.23	20,857.98	20,924.56	20,912.90	20,918.52	21,651.08
<b>Contrato 5</b>	8,928.07	8,870.44	8,765.70	8,682.41	8,764.46	8,802.21	9,027.42	8,812.47
<b>Consumidor **</b>	---	---	---	---	---	30,673.33	30,357.78	31,340.86

**Notas:**

\* Derivado de la contingencia sanitaria por COVID-19, para el **ciclo 2019/2020** a partir del 28 de mayo de 2020 corresponde únicamente a la Central de Abastos de Ecatepec, Méx. Mientras que para el **ciclo 2020/21** a partir del **21 de diciembre de 2020** el SNIIM dejó de reportar información en la Central de Abasto de Iztapalapa y Toluca; además, continuó con intermedicias para la CEDA de Ecatepec. A partir del **11 de enero de 2021** no se cuenta con información de la CEDA Minatitlán, Veracruz y a partir del **18 de enero** el SNIIM dejó de reportar información de las CEDAS ubicadas en los estados de Guadalajara, Monterrey y Querétaro. Cabe precisar que a partir del **4 de febrero** la CEDA de Minatitlán, Veracruz se restableció. A partir del **15 de febrero** se incorporaron las CEDAS de Iztapalapa y Toluca; así como de las Centrales de Abasto ubicadas en los estados de Guadalajara, Monterrey, Querétaro, Michoacán, Nayarit, San Luis Potosí y Puebla.

En la semana del **14 al 18 de junio de 2021** en promedio se contó con dato de **22 CEDAS** para el **azúcar estándar** y **18 CEDAS** para la **refinada**.

\*\* Precios promedio al consumidor en la Ciudad de México, Guadalajara, Jal., y Monterrey, N.L.



**REPORTE SEMANAL DE PRECIOS DE AZÚCAR,**
**No. 38, ciclo azucarero 2020/21**
**al 18/jun/2021**
**CICLO 2020/21 VS 2019/2020**

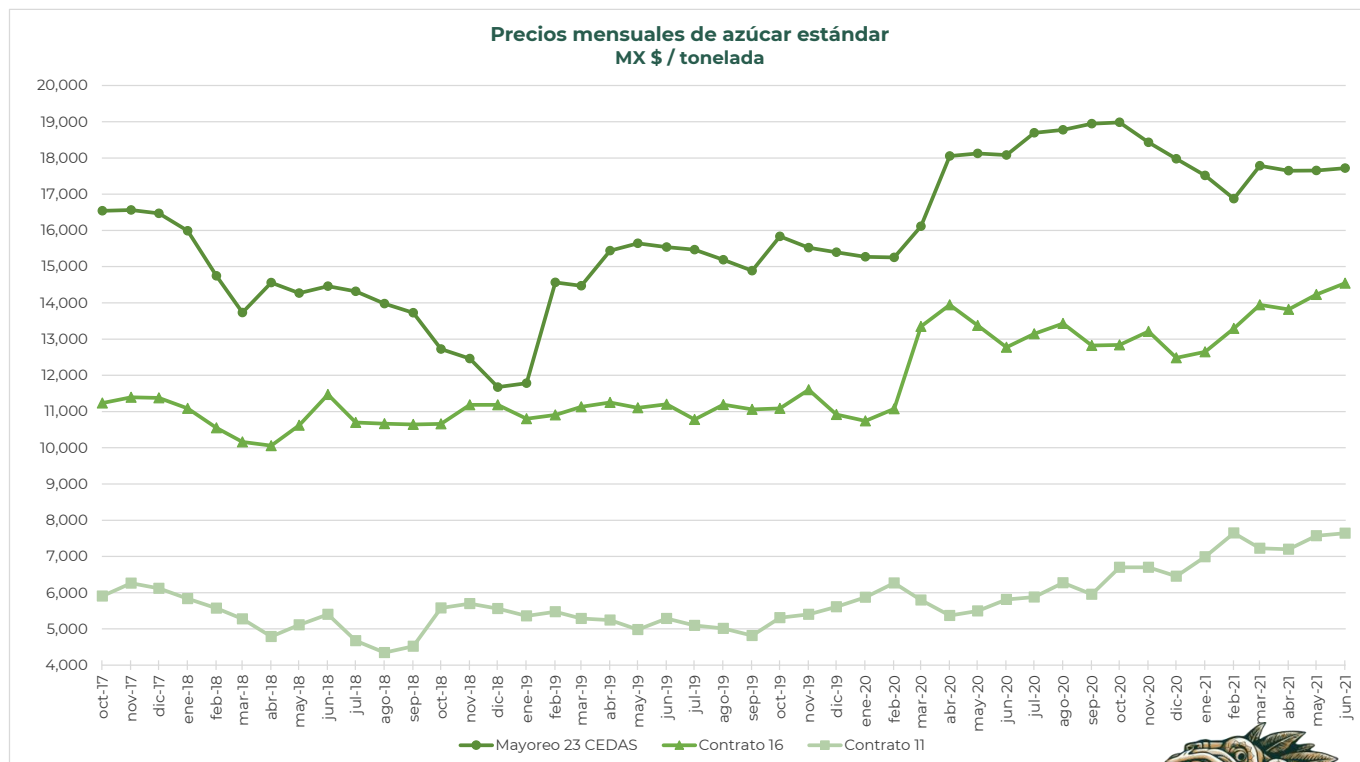
CONCEPTO	Promedio semanal (Sem. 38 de cada ciclo)			Promedio mensual de cada ciclo			Promedio de cada ciclo		
	14 al 18 jun 2021 (a)	15 al 19 jun 2020 (b)	Variación %	1 al 18 jun 2021 (a)	1 al 19 jun 2020 (b)	Variación %	1 oct 2020 al 18 jun 2021 (a)	1 oct 2019 al 19 jun 2020 (b)	Variación %
	MX Pesos	tonelada	(a) / (b)	MX Pesos	tonelada	(a) / (b)	MX Pesos	tonelada	(a) / (b)
<b>Tipo de cambio fix</b> (MX \$ / US \$)	20.24	22.46	-9.85	19.99	22.07	-9.42	20.31	20.78	-2.26
<b>AZÚCAR ESTÁNDAR</b>									
<b>Mayoreo 23 CEDAS*</b>	17,675.00	18,200.00	-2.88	17,716.71	18,116.67	-2.21	17,862.67	16,329.57	9.39
<b>Contrato 16</b>	14,638.14	12,849.73	13.92	14,544.68	12,638.68	15.08	13,406.69	12,054.61	11.22
<b>Contrato 11</b>	7,527.89	5,968.11	26.14	7,644.01	5,770.10	32.48	7,096.00	5,643.06	25.75
<b>Consumidor **</b>	27,185.00	27,179.00	0.02	27,538.93	27,329.44	0.77	27,683.60	24,817.45	11.55
<b>AZÚCAR REFINADA</b>									
<b>Mayoreo 21 CEDAS*</b>	20,912.90	19,000.00	10.07	20,918.52	19,066.67	9.71	21,651.08	18,550.79	16.71
<b>Contrato 5</b>	8,802.21	8,528.64	3.21	9,027.42	8,429.06	7.10	8,812.47	7,486.41	17.71
<b>Consumidor **</b>	30,673.33	30,818.33	-0.47	30,357.78	30,918.33	-1.81	31,340.86	29,740.46	5.38

**Notas:**

\* Derivado de la contingencia sanitaria por COVID-19, para el **ciclo 2019/2020** a partir del 28 de mayo de 2020 corresponde únicamente a la Central de Abastos de Ecatepec, Méx. Mientras que para el **ciclo 2020/21** a partir del **21 de diciembre de 2020** el SNIIM dejó de reportar información en la Central de Abasto de Iztapalapa y Toluca; además, continuó con intermitencias para la CEDA de Ecatepec. A partir del **11 de enero de 2021** no se cuenta con información de la CEDA Minatitlán, Veracruz y a partir del **18 de enero** el SNIIM dejó de reportar información de las CEDAS ubicadas en los estados de Guadalajara, Monterrey y Querétaro. Cabe precisar que a partir del **4 de febrero** la CEDA de Minatitlán, Veracruz se restableció. A partir del **15 de febrero** se incorporaron las CEDAS de Iztapalapa y Toluca; así como de las Centrales de Abasto ubicadas en los estados de Guadalajara, Monterrey, Querétaro, Michoacán, Nayarit, San Luis Potosí y Puebla.

En la semana del **14 al 18 de junio de 2021** en promedio se contó con dato de **22 CEDAS** para el **azúcar estándar** y **18 CEDAS** para la **refinada**.

\*\* Precios promedio al consumidor en la Ciudad de México, Guadalajara, Jal., y Monterrey, N.L.



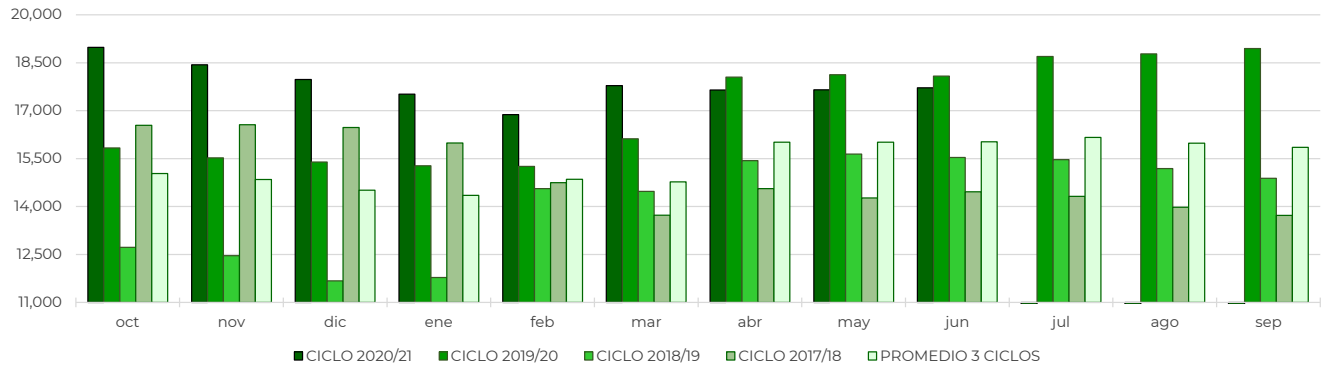


**REPORTE SEMANAL DE PRECIOS DE AZÚCAR,**

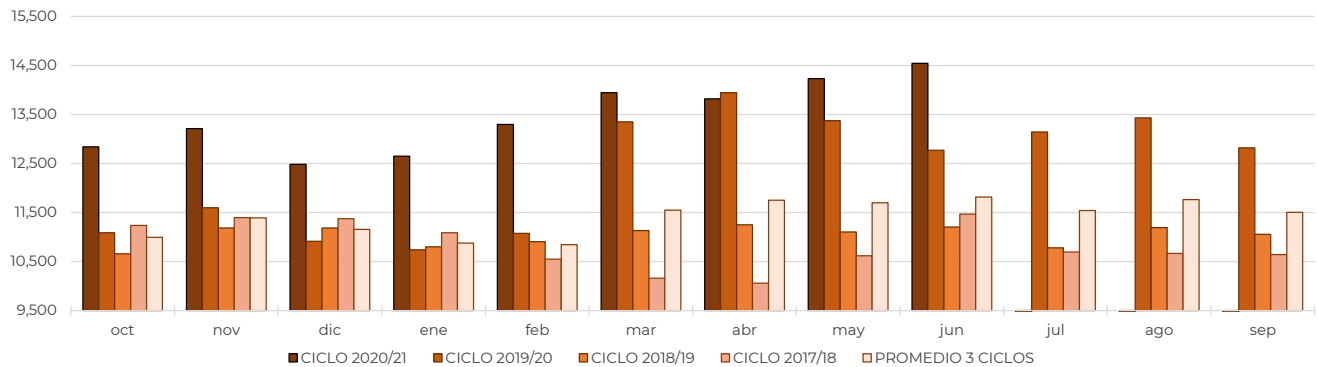
No. 38, ciclo azucarero 2020/21

al 18/jun/2021

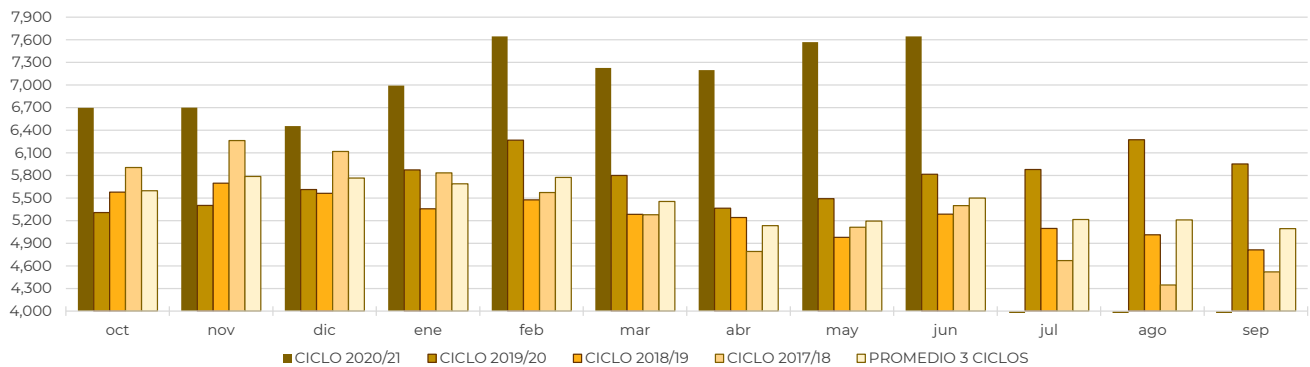
**Comparativo de precios mensuales al mayoreo de azúcar estándar, 23 CEDAS  
MX \$ / tonelada**



**Comparativo de precios mensuales de azúcar estándar, Contrato 16  
MX \$ / tonelada**



**Comparativo de precios mensuales de azúcar estándar, Contrato 11  
MX \$ / tonelada**





### REPORTE SEMANAL DE PRECIOS DE AZÚCAR,

No. 38, ciclo azucarero 2020/21

al 18/jun/2021

