

REPORTE SEMANAL DE PRECIOS DE AZÚCAR,
No. 37, ciclo azucarero 2020/21
al 11/jun/2021
PRECIOS RECIENTES

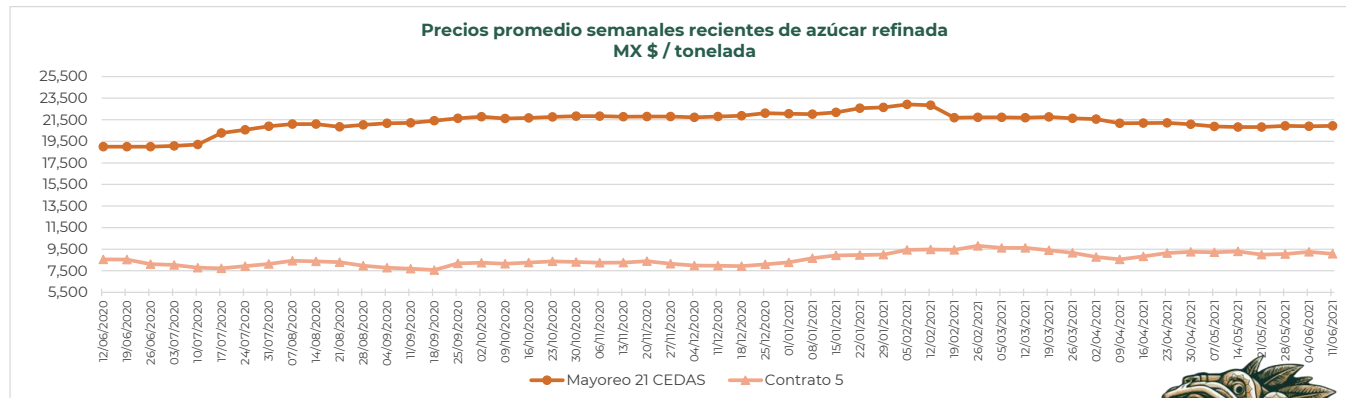
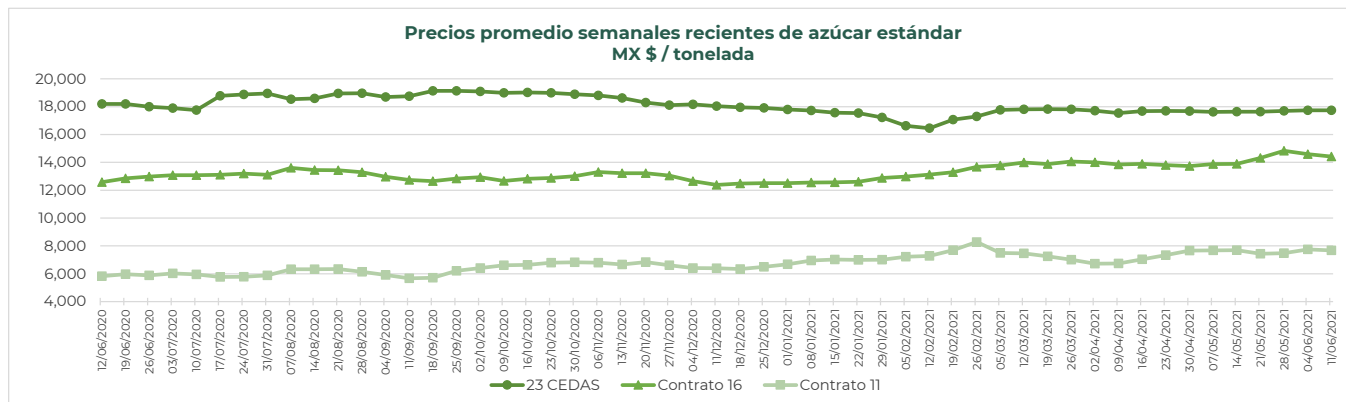
CONCEPTO	07/06/2021	08/06/2021	09/06/2021	10/06/2021	11/06/2021	Promedio Semanal	Promedio Mensual	Promedio del ciclo
Tipo de cambio fix (MX Pesos / US Dólar)	19.80	19.77	19.69	19.70	19.88	19.77	19.85	20.31
MX \$ / TONELADA								
AZÚCAR ESTÁNDAR								
Mayoreo 23 CEDAS*	17,747.84	17,754.44	17,723.35	17,748.95	17,740.92	17,743.10	17,739.89	17,868.10
Contrato 16	14,402.80	14,341.61	14,541.78	14,332.38	14,464.86	14,416.69	14,492.76	13,370.47
Contrato 11	7,585.48	7,720.06	7,696.29	7,669.99	7,688.29	7,672.02	7,708.52	7,083.30
Consumidor **	---	---	---	---	---	27,491.67	27,599.26	27,690.56
AZÚCAR REFINADA								
Mayoreo 21 CEDAS*	20,920.68	20,947.4	20,938.02	20,939.59	20,952.23	20,939.58	20,921.64	21,672.42
Contrato 5	9,092.76	9,204.24	9,122.24	8,957.68	8,972.88	9,069.96	9,152.53	8,812.77
Consumidor **	---	---	---	---	---	30,156.67	30,200.00	31,358.90

Notas:

* Derivado de la contingencia sanitaria por COVID-19, para el **ciclo 2019/2020** a partir del 28 de mayo de 2020 corresponde únicamente a la Central de Abastos de Ecatepec, Méx. Mientras que para el **ciclo 2020/21** del **21 de diciembre de 2020** el SNIIM dejó de reportar información en la Central de Abasto de Iztapalapa y Toluca; además, continuó con intermitencias para la CEDA de Ecatepec. A partir del **11 de enero de 2021** no se cuenta con información de la CEDA Minatitlán, Veracruz y a partir del **18 de enero** el SNIIM dejó de reportar información de las CEDAS ubicadas en los estados de Guadalajara, Monterrey y Querétaro. Cabe precisar que a partir del **4 de febrero** la CEDA de Minatitlán, Veracruz se restableció. A partir del **15 de febrero** se incorporaron las CEDAS de Iztapalapa y Toluca; así como de las Centrales de Abasto ubicadas en los estados de Guadalajara, Monterrey, Querétaro, Michoacán, Nayarit, San Luis Potosí y Puebla.

En la semana del **7 al 11 de junio de 2021** en promedio se contó con dato de **22 CEDAS** para el **azúcar estándar** y **18 CEDAS** para la **refinada**.

** Precios promedio al consumidor en la Ciudad de México, Guadalajara, Jal., y Monterrey, N.L.



REPORTE SEMANAL DE PRECIOS DE AZÚCAR,
No. 37, ciclo azucarero 2020/21
al 11/jun/2021
CICLO 2020/21 VS 2019/2020

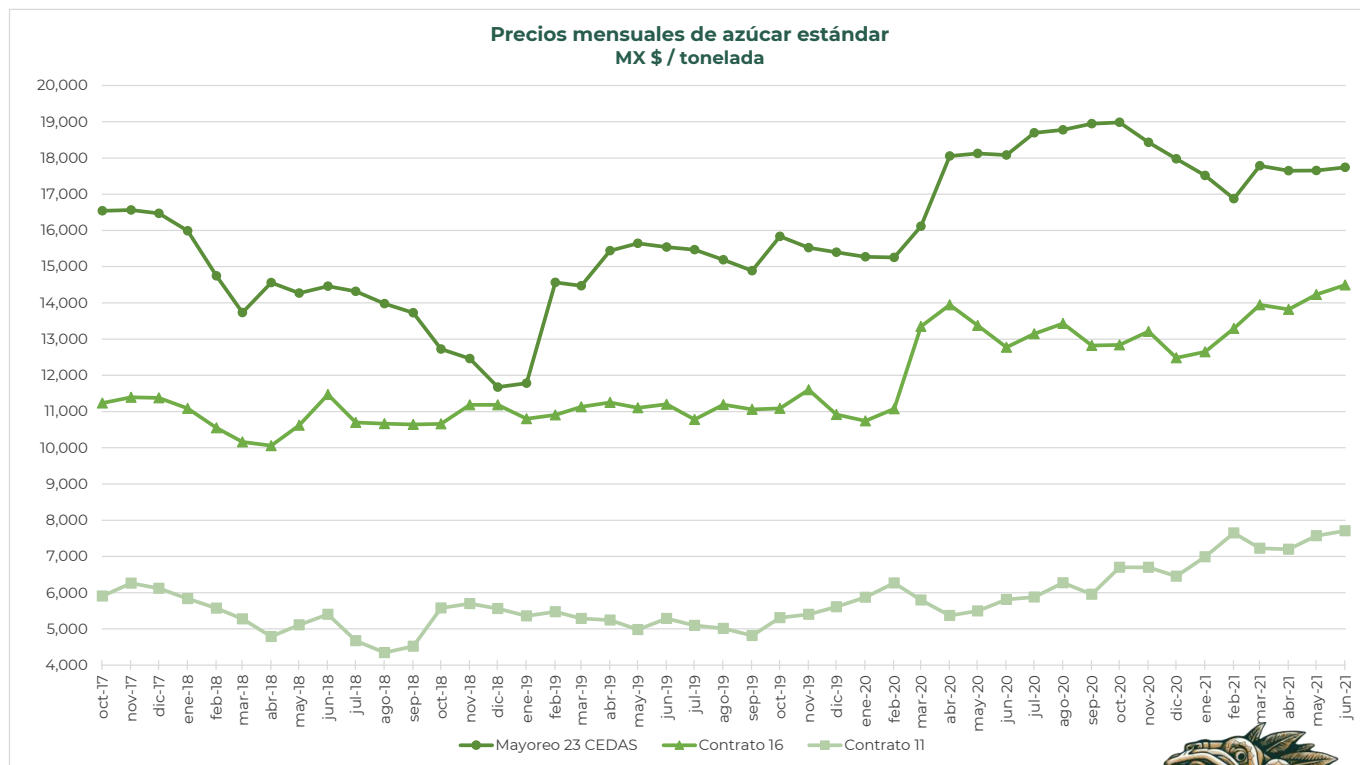
CONCEPTO	Promedio semanal (Sem. 37 de cada ciclo)			Promedio mensual de cada ciclo			Promedio de cada ciclo		
	7 al 11 jun 2021 (a)	8 al 12 jun 2020 (b)	Variación %	1 al 11 jun 2021 (a)	1 al 12 jun 2020 (b)	Variación %	1 oct 2020 al 11 jun 2021 (a)	1 oct 2019 al 12 jun 2020 (b)	Variación %
	MX Pesos / tonelada	tonelada	(a) / (b)	MX Pesos / tonelada	tonelada	(a) / (b)	MX Pesos / tonelada	tonelada	(a) / (b)
Tipo de cambio fix (MX \$ / US \$)	19.77	22.01	-10.20	19.85	21.88	-9.27	20.31	20.73	-2.03
AZÚCAR ESTÁNDAR									
Mayoreo 23 CEDAS*	17,743.10	18,200.00	-2.51	17,739.89	18,075.00	-1.85	17,868.10	16,275.92	9.78
Contrato 16	14,416.69	12,582.92	14.57	14,492.76	12,533.16	15.64	13,370.47	12,031.36	11.13
Contrato 11	7,672.02	5,821.31	31.79	7,708.52	5,671.09	35.93	7,083.30	5,633.55	25.73
Consumidor **	27,491.67	27,399.33	0.34	27,599.26	27,404.67	0.71	27,690.56	24,753.28	11.87
AZÚCAR REFINADA									
Mayoreo 21 CEDAS*	20,939.58	19,000.00	10.21	20,921.64	19,100.00	9.54	21,672.42	18,537.96	16.91
Contrato 5	9,069.96	8,547.99	6.11	9,152.53	8,379.27	9.23	8,812.77	7,456.46	18.19
Consumidor **	30,156.67	31,183.33	-3.29	30,200.00	30,968.33	-2.48	31,358.90	29,711.33	5.55

Notas:

* Derivado de la contingencia sanitaria por COVID-19, para el ciclo 2019/2020 a partir del 28 de mayo de 2020 corresponde únicamente a la Central de Abastos de Ecatepec, Méx. Mientras que para el ciclo 2020/21 21 de diciembre de 2020 el SNIIM dejó de reportar información en la Central de Abasto de Iztapalapa y Toluca; además, continuó con intermitencias para la CEDA de Ecatepec. A partir del 11 de enero de 2021 no se cuenta con información de la CEDA Minatitlán, Veracruz y a partir del 18 de enero el SNIIM dejó de reportar información de las CEDAS ubicadas en los estados de Guadalajara, Monterrey y Querétaro. Cabe precisar que a partir del 4 de febrero la CEDA de Minatitlán, Veracruz se restableció. A partir del 15 de febrero se incorporaron las CEDAS de Iztapalapa y Toluca; así como de las Centrales de Abasto ubicadas en los estados de Guadalajara, Monterrey, Querétaro, Michoacán, Nayarit, San Luis Potosí y Puebla.

En la semana del 7 al 11 de junio de 2021 en promedio se contó con dato de 22 CEDAS para el azúcar estándar y 18 CEDAS para la refinada.

** Precios promedio al consumidor en la Ciudad de México, Guadalajara, Jal., y Monterrey, N.L.



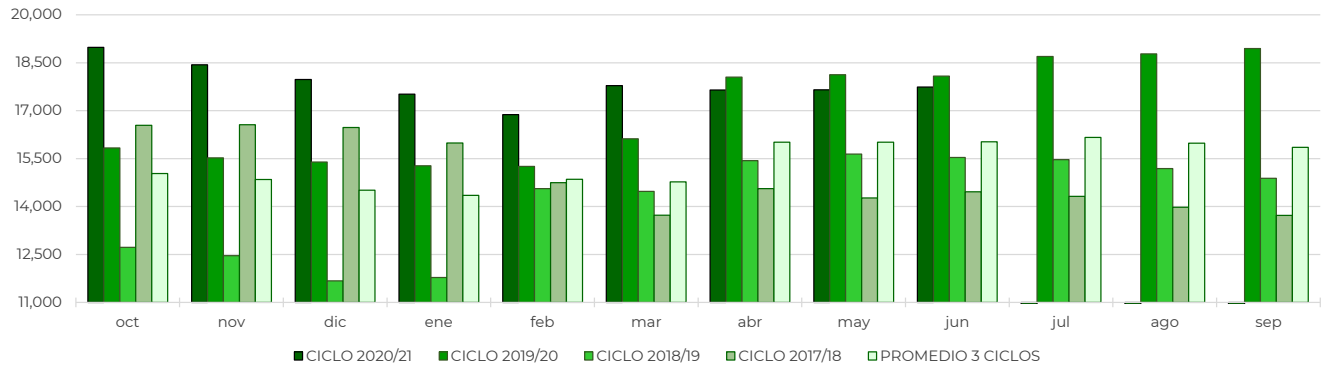


REPORTE SEMANAL DE PRECIOS DE AZÚCAR,

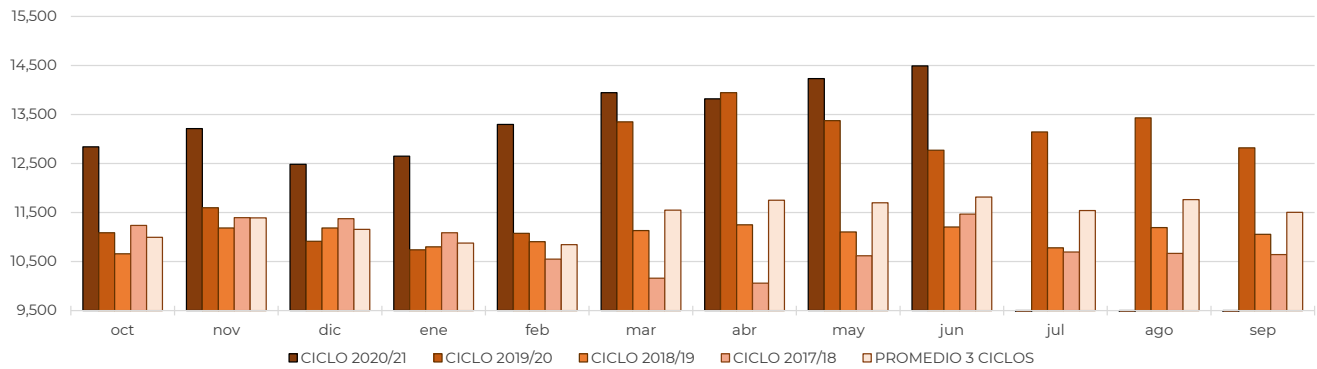
No. 37, ciclo azucarero 2020/21

al 11/jun/2021

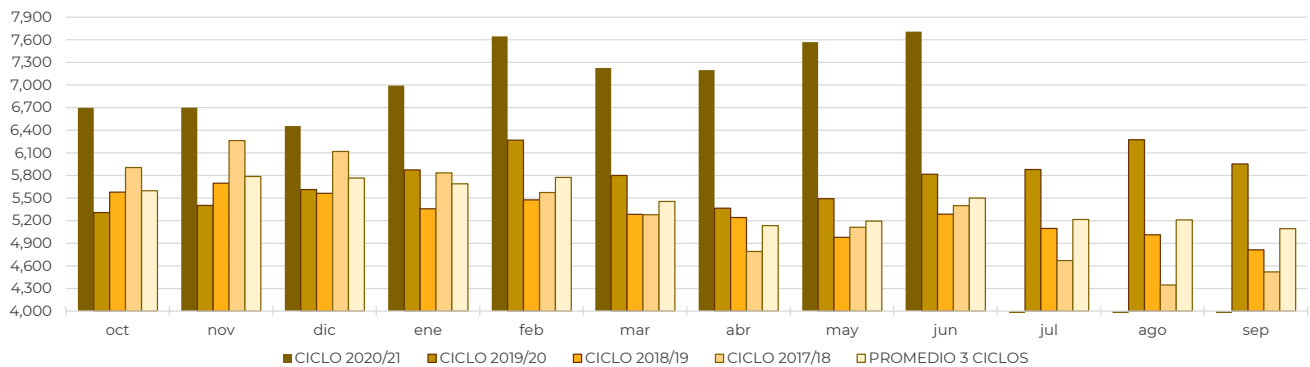
**Comparativo de precios mensuales al mayoreo de azúcar estándar, 23 CEDAS
MX \$ / tonelada**



**Comparativo de precios mensuales de azúcar estándar, Contrato 16
MX \$ / tonelada**



**Comparativo de precios mensuales de azúcar estándar, Contrato 11
MX \$ / tonelada**





REPORTE SEMANAL DE PRECIOS DE AZÚCAR,

No. 37, ciclo azucarero 2020/21

al 11/jun/2021

