TECNOLOGÍA ◇ DOMÉSTICA ◇ PROFECO

BOLSA DE YUTE

Haz tu propia bolsa reciclable, biodegradable y de alta resistencia.

¡NO CONTAMINES! Esta es una mejor y original opción para dar tus regalos. Usemos menos bolsas de plástico y envolturas que dañan al medio ambiente.

MATERIALES

- Tela de yute 70x50 cm
- Tela para el forro 70x40 cm
- 4 tiras de tela de yute (50x8)
- Aguja
- Alfileres
- Hilo

1 Marca la tela según el patrón deseado.



2 Corta dos pedazos de tela de yute

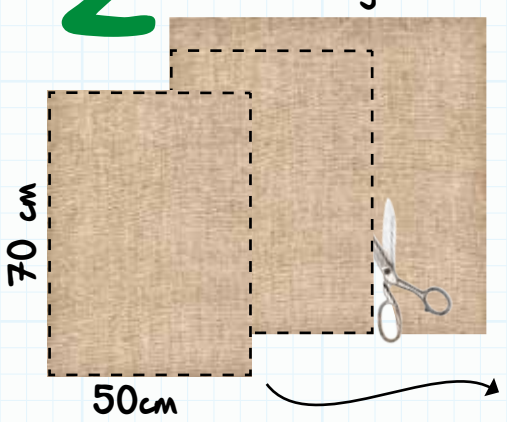



3 Corta dos pedazos de forro

4 Corta dos tiras de tela de yute (50x8)

5 Gira las piezas al reverso, sostenla con alfileres.

Cose el lado 1, 2 y 3 del rectángulo de la bolsa de saco (sin cerrar el de arriba).

6

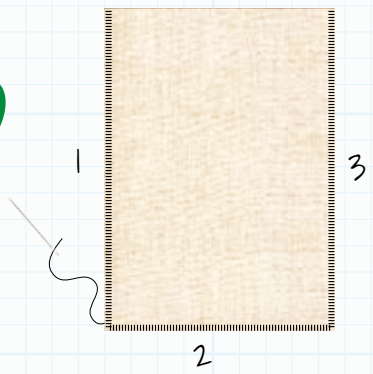

Refuerza todos los lados del rectángulo.

7 Para el forro, une los dos pedazos de la tela y cose el lado 1, 2 y 3 como con la tela de yute.



8 Centra las tiras en la tela de yute y sujeta con alfileres.



9 Monta la bolsa colocando el forro dentro del yute para posteriormente coser el forro al yute y a su vez, las asas.



10 Cose las dos tiras de las asas. Hazlo doble para que tenga más resistencia.

11 Decora a tu gusto, puedes ponerle lazos en los lados, piedras, coser botones, bordar cosas, etc.

Fuentes bibliográficas:
- deyute. (2019). Deyute. Recuperado el 06 de noviembre de 2019, de ¿Por qué el yute?: https://www.deyute.com/
- hoy, N. R. (s.f). Negocio Rentable Hoy. Recuperado el 06 de noviembre de 2019, de Fabricar. Hacer bolsas de yute, un negocio muy rentable!: https://negociorentablehoy.com/hacer-bolsas-de-yute/
- Manualidades.facilisimo. (s.f.). manualidades.facilisimo.com. Recuperado el 06 de noviembre de 2019, de Bolsa rectangular multiusos con tela de saco: https://manualidades.facilisimo.com/bolsa-rectangular-multiusos-con-tela-de-saco_1341805.html
- verdonce. (s.f.). verdonce.com. Recuperado el 06 de noviembre de 2019, de Bolsas de yute natural: https://www.verdonce.com/bolsas-de-yute-natural/

Video sugeridos:
https://www.youtube.com/watch?v=uDTMJywtmwE&t=656s
https://www.youtube.com/watch?v=NksOCw0IcWI