

REPORTE SEMANAL DE PRECIOS DE AZÚCAR,
No. 36, ciclo azucarero 2020/21
al 4/jun/2021
PRECIOS RECIENTES

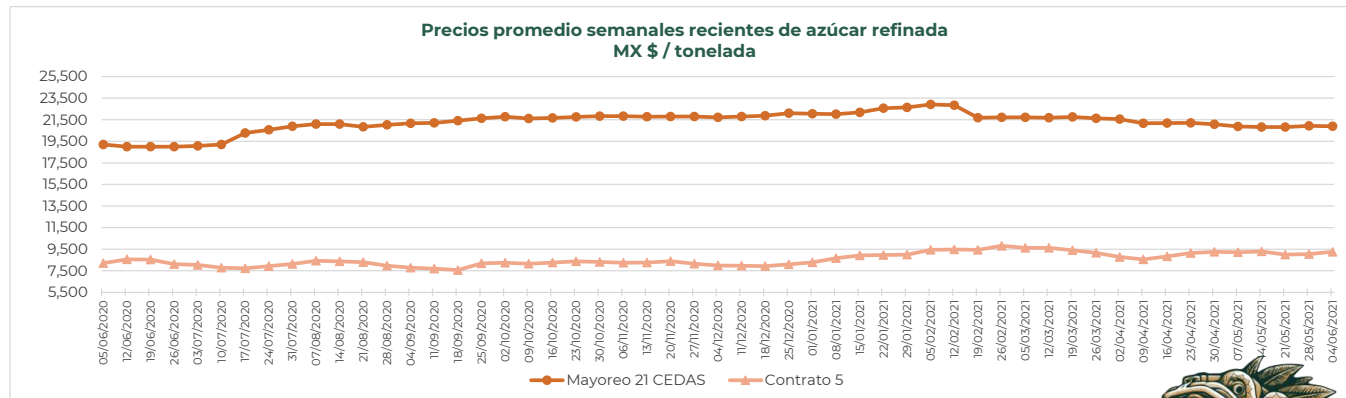
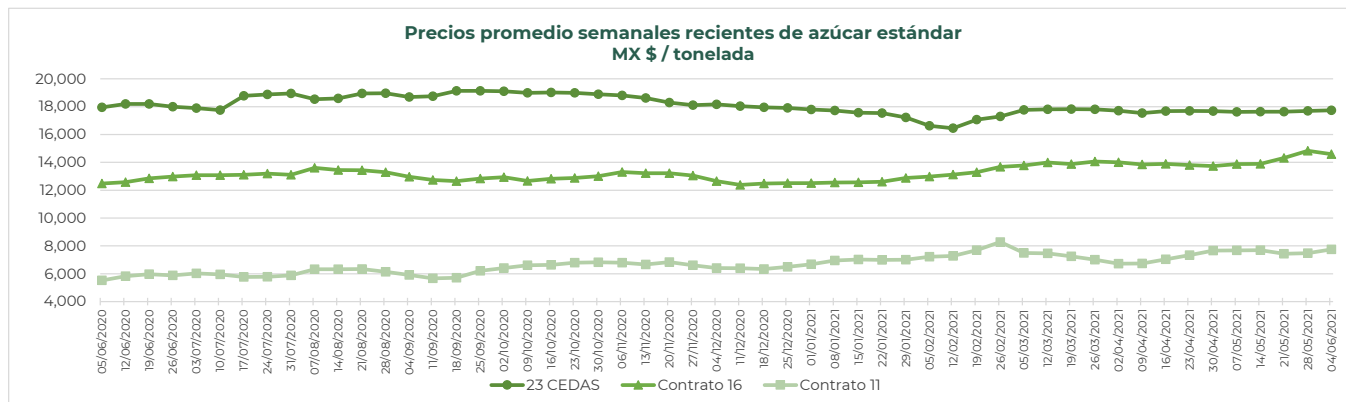
| CONCEPTO | 31/05/2021 | 01/06/2021 | 02/06/2021 | 03/06/2021 | 04/06/2021 | Promedio Semanal | Promedio Mensual | Promedio del ciclo |
|--|------------|------------|------------|------------|------------|------------------|------------------|--------------------|
| Tipo de cambio fix (MX Pesos / US Dólar) | 19.92 | 19.89 | 19.93 | 20.06 | 19.93 | 19.95 | 19.95 | 20.21 |
| MX \$ / TONELADA | | | | | | | | |
| AZÚCAR ESTÁNDAR | | | | | | | | |
| Mayoreo 23 CEDAS* | 17,714.63 | 17,712.21 | 17,735.80 | 17,757.16 | 17,738.32 | 17,731.62 | 17,735.87 | 17,719.06 |
| Contrato 16 | --- | 14,801.35 | 14,453.96 | 14,594.51 | 14,501.60 | 14,587.85 | 14,587.85 | 13,250.53 |
| Contrato 11 | --- | 7,758.10 | 7,767.36 | 7,708.55 | 7,782.53 | 7,754.13 | 7,754.13 | 7,022.49 |
| Consumidor ** | --- | --- | --- | --- | --- | 27,758.33 | 27,467.08 | 27,637.16 |
| AZÚCAR REFINADA | | | | | | | | |
| Mayoreo 21 CEDAS* | 20,859.17 | 20,847.2 | 20,885.96 | 20,959.61 | 20,904.06 | 20,891.20 | 20,899.21 | 21,553.82 |
| Contrato 5 | --- | 9,248.12 | 9,256.42 | 9,219.81 | 9,298.65 | 9,255.75 | 9,255.75 | 8,767.95 |
| Consumidor ** | --- | --- | --- | --- | --- | 30,243.33 | 30,243.33 | 31,409.30 |

Notas:

* Derivado de la contingencia sanitaria por COVID-19, para el **ciclo 2019/2020** a partir del 28 de mayo de 2020 corresponde únicamente a la Central de Abastos de Ecatepec, Méx. Mientras que para el **ciclo 2020/21 del 21 de diciembre de 2020** el SNIIM dejó de reportar información en la Central de Abasto de Iztapalapa y Toluca; además, continuó con intermitencias para la CEDA de Ecatepec. A partir del **11 de enero de 2021** no se cuenta con información de la CEDA Minatitlán, Veracruz y a partir del **18 de enero** el SNIIM dejó de reportar información de las CEDAS ubicadas en los estados de Guadalajara, Monterrey y Querétaro. Cabe precisar que a partir del **4 de febrero** la CEDA de Minatitlán, Veracruz se restableció. A partir del **15 de febrero** se incorporaron las CEDAS de Iztapalapa y Toluca; así como de las Centrales de Abasto ubicadas en los estados de Guadalajara, Monterrey, Querétaro, Michoacán, Nayarit, San Luis Potosí y Puebla.

En la semana del **31 de mayo al 4 de junio de 2021** en promedio se contó con dato de **22 CEDAS** para el **azúcar estándar** y **18 CEDAS** para la **refinada**.

** Precios promedio al consumidor en la Ciudad de México, Guadalajara, Jal., y Monterrey, N.L.





REPORTE SEMANAL DE PRECIOS DE AZÚCAR,

No. 36, ciclo azucarero 2020/21

al 4/jun/2021

CICLO 2020/21 VS 2019/2020

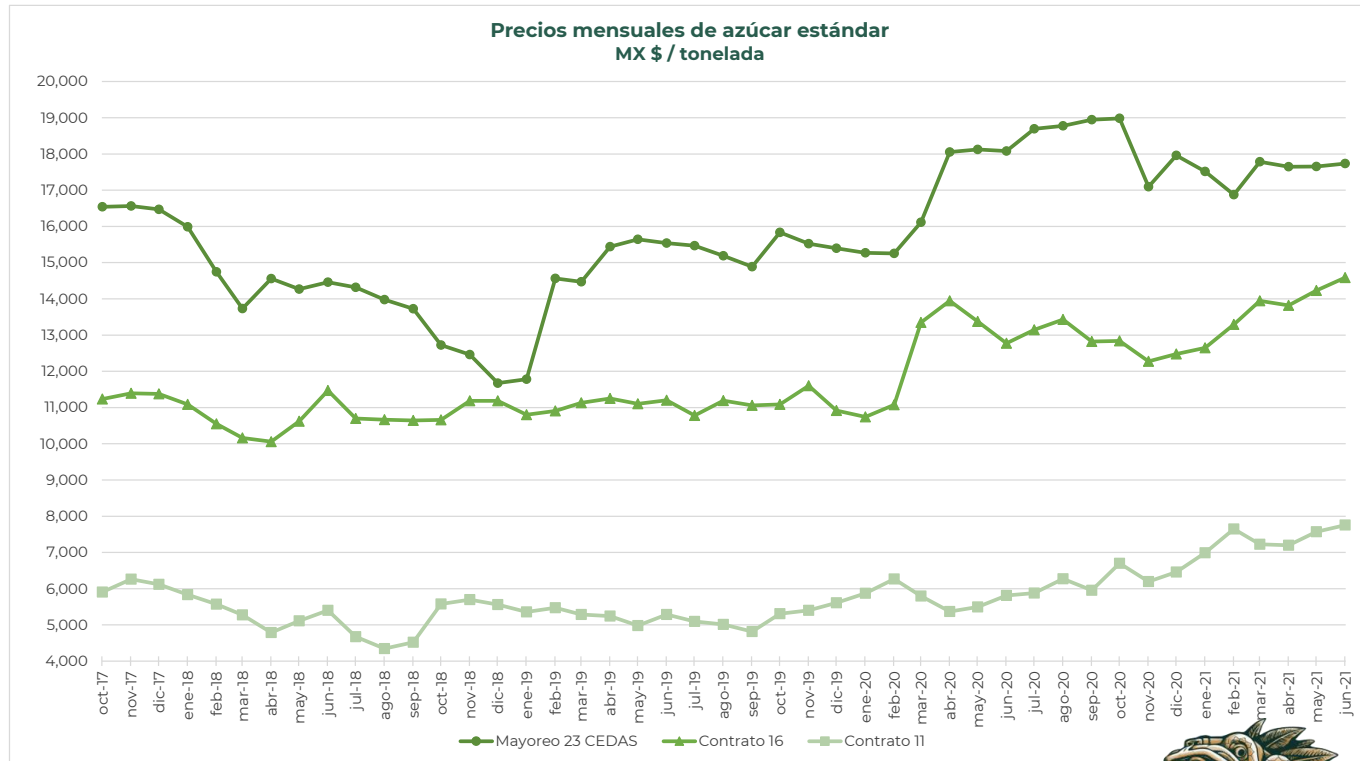
| CONCEPTO | Promedio semanal (Sem. 36 de cada ciclo) | | | Promedio mensual de cada ciclo | | | Promedio de cada ciclo | | |
|---|--|---------------------|-------------|--------------------------------|---------------------|-------------|------------------------------|------------------------------|-------------|
| | 31 may al 4 jun 2021 (a) | 1 al 5 jun 2020 (b) | Variación % | 1 al 4 jun 2021 (a) | 1 al 5 jun 2020 (b) | Variación % | 1 oct 2020 al 4 jun 2021 (a) | 1 oct 2019 al 5 jun 2020 (b) | Variación % |
| | MX Pesos / tonelada | tonelada | (a) / (b) | MX Pesos / tonelada | tonelada | (a) / (b) | MX Pesos / tonelada | tonelada | (a) / (b) |
| Tipo de cambio fix (MX \$ / US \$) | 19.95 | 21.75 | -8.27 | 19.95 | 21.75 | -8.24 | 20.21 | 20.69 | -2.32 |
| AZÚCAR ESTÁNDAR | | | | | | | | | |
| Mayoreo 23 CEDAS* | 17,731.62 | 17,950.00 | -1.22 | 17,735.87 | 17,950.00 | -1.19 | 17,719.06 | 16,219.33 | 9.25 |
| Contrato 16 | 14,587.85 | 12,483.40 | 16.86 | 14,587.85 | 12,483.40 | 16.86 | 13,250.53 | 12,014.75 | 10.29 |
| Contrato 11 | 7,754.13 | 5,520.86 | 40.45 | 7,754.13 | 5,520.86 | 40.45 | 7,022.49 | 5,627.90 | 24.78 |
| Consumidor ** | 27,758.33 | 27,410.00 | 1.27 | 27,467.08 | 27,410.00 | 0.21 | 27,637.16 | 24,679.37 | 11.98 |
| AZÚCAR REFINADA | | | | | | | | | |
| Mayoreo 21 CEDAS* | 20,891.20 | 19,200.00 | 8.81 | 20,899.21 | 19,200.00 | 8.85 | 21,553.82 | 18,524.37 | 16.35 |
| Contrato 5 | 9,255.75 | 8,210.54 | 12.73 | 9,255.75 | 8,210.54 | 12.73 | 8,767.95 | 7,424.17 | 18.10 |
| Consumidor ** | 30,243.33 | 30,753.33 | -1.66 | 30,243.33 | 30,753.33 | -1.66 | 31,409.30 | 29,670.44 | 5.86 |

Notas:

* Derivado de la contingencia sanitaria por COVID-19, para el ciclo 2019/2020 a partir del 28 de mayo de 2020 corresponde únicamente a la Central de Abastos de Ecatepec, Méx. Mientras que para el ciclo 2020/21 21 de diciembre de 2020 el SNIIM dejó de reportar información en la Central de Abasto de Iztapalapa y Toluca; además, continuó con intermitencias para la CEDA de Ecatepec. A partir del 11 de enero de 2021 no se cuenta con información de la CEDA Minatitlán, Veracruz y a partir del 18 de enero el SNIIM dejó de reportar información de las CEDAS ubicadas en los estados de Guadalajara, Monterrey y Querétaro. Cabe precisar que a partir del 4 de febrero la CEDA de Minatitlán, Veracruz se restableció. A partir del 15 de febrero se incorporaron las CEDAS de Iztapalapa y Toluca; así como de las Centrales de Abasto ubicadas en los estados de Guadalajara, Monterrey, Querétaro, Michoacán, Nayarit, San Luis Potosí y Puebla.

En la semana del 31 de mayo al 4 de junio de 2021 en promedio se contó con dato de 22 CEDAS para el azúcar estándar y 18 CEDAS para la refinada.

** Precios promedio al consumidor en la Ciudad de México, Guadalajara, Jal. y Monterrey, N.L.



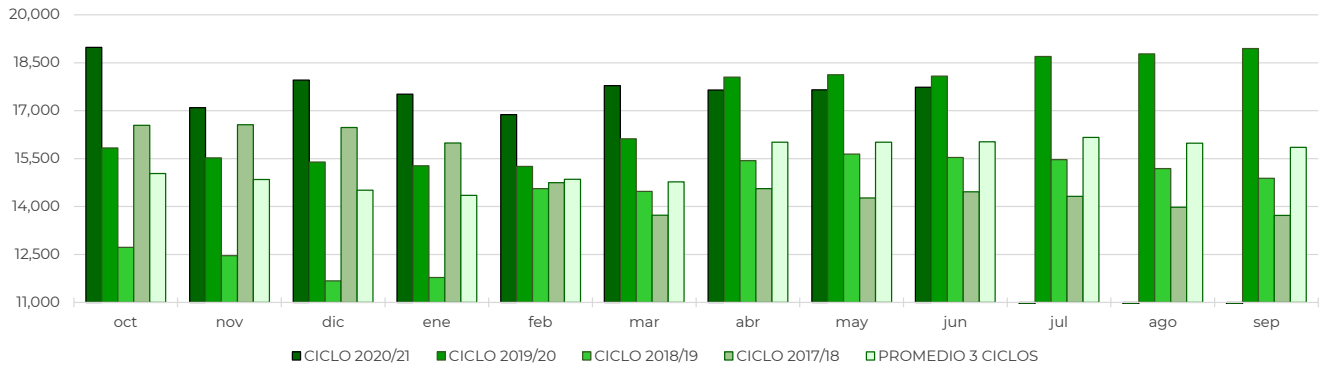


REPORTE SEMANAL DE PRECIOS DE AZÚCAR,

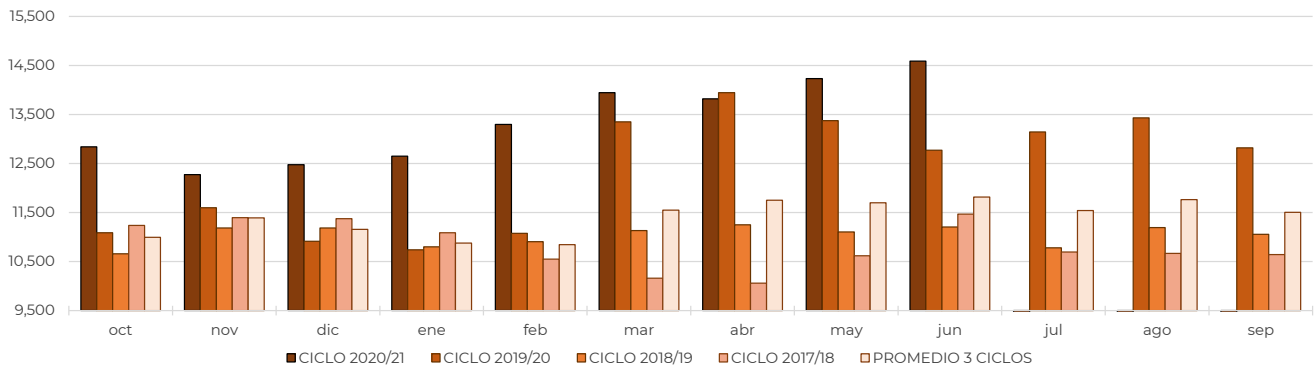
No. 36, ciclo azucarero 2020/21

al 4/jun/2021

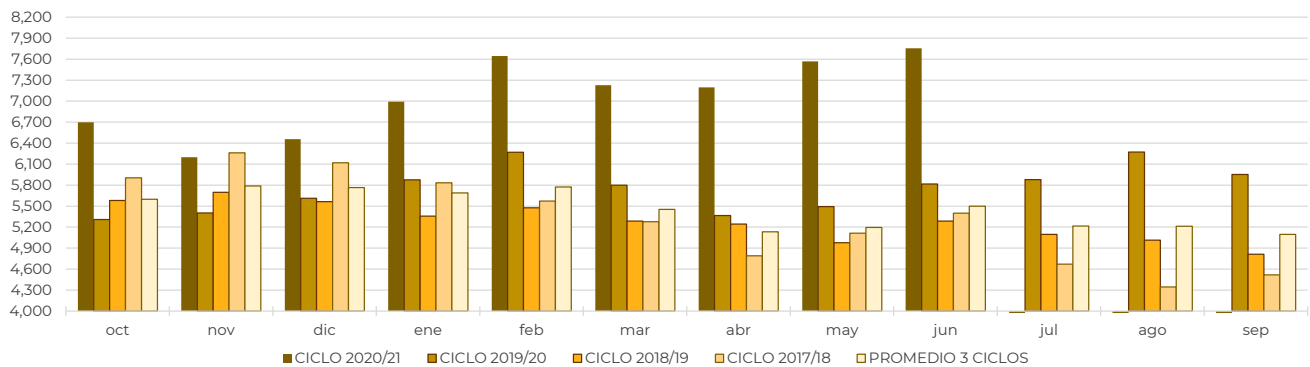
**Comparativo de precios mensuales al mayoreo de azúcar estándar, 23 CEDAS
MX \$ / tonelada**



**Comparativo de precios mensuales de azúcar estándar, Contrato 16
MX \$ / tonelada**



**Comparativo de precios mensuales de azúcar estándar, Contrato 11
MX \$ / tonelada**





REPORTE SEMANAL DE PRECIOS DE AZÚCAR,

No. 36, ciclo azucarero 2020/21

al 4/jun/2021

