



REPORTE SEMANAL DE PRECIOS DE AZÚCAR,

No. 35, ciclo azucarero 2020/21

al 28/may/2021

PRECIOS RECIENTES

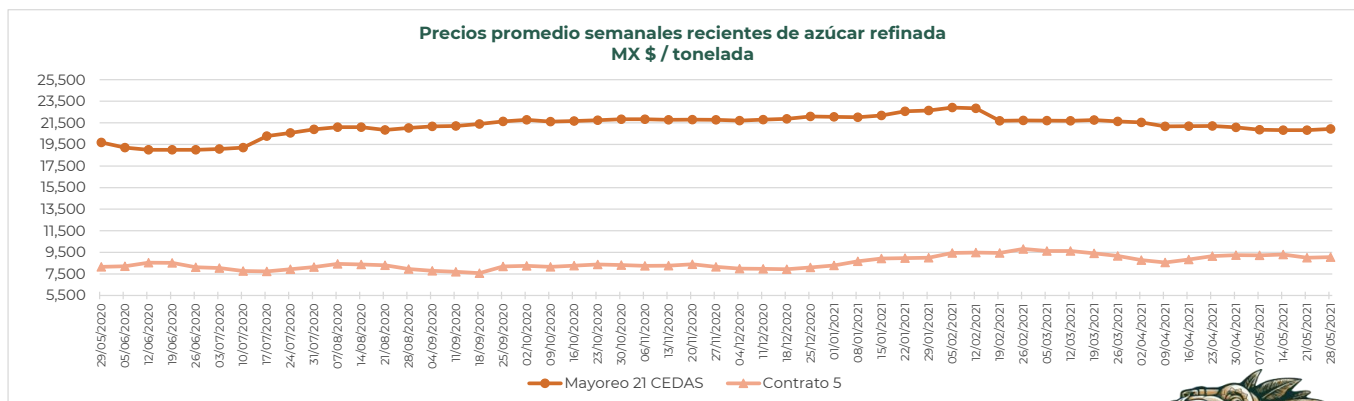
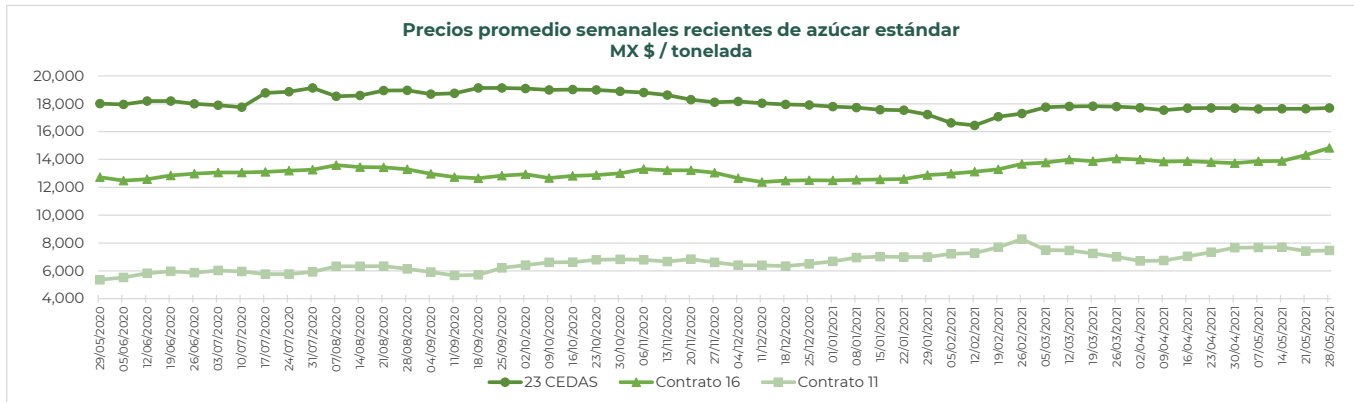
CONCEPTO	24/05/2021	25/05/2021	26/05/2021	27/05/2021	28/05/2021	Promedio Semanal	Promedio Mensual	Promedio del ciclo
Tipo de cambio fix (MX Pesos / US Dólar)	19.87	19.89	19.88	19.95	19.94	19.91	19.97	20.34
MX \$ / TONELADA								
AZÚCAR ESTÁNDAR								
Mayoreo 23 CEDAS*	17,671.30	17,695.77	17,706.83	17,693.89	17,716.16	17,696.79	17,651.86	17,876.12
Contrato 16	14,676.42	14,689.94	14,900.19	14,948.57	14,945.19	14,832.06	14,232.07	13,307.73
Contrato 11	7,373.26	7,472.13	7,353.68	7,529.26	7,633.08	7,472.28	7,568.94	7,048.35
Consumidor **	---	---	---	---	---	27,370.00	27,421.83	27,697.20
AZÚCAR REFINADA								
Mayoreo 21 CEDAS*	20,898.70	20,963.4	20,930.19	20,964.80	20,921.11	20,935.65	20,861.91	21,718.86
Contrato 5	8,930.48	9,067.99	8,945.24	9,126.53	9,166.35	9,047.32	9,135.61	8,794.12
Consumidor **	---	---	---	---	---	30,660.00	30,683.33	31,425.12

Notas:

* Derivado de la contingencia sanitaria por COVID-19, a partir del **21 de diciembre** el SNIIM dejó de reportar información en la Central de Abasto de Iztapalapa y Toluca; además, continuó con intermitencias para la CEDA de Ecatepec. A partir del **11 de enero** no se cuenta con información de la CEDA Minatitlán, Veracruz y a partir del **18 de enero** el SNIIM dejó de reportar información de las CEDAS ubicadas en los estados de Guadalajara, Monterrey y Querétaro. Cabe precisar que a partir del **4 de febrero** la CEDA de Minatitlán, Veracruz se restableció. A partir del **15 de febrero** se incorporaron las CEDAS de Iztapalapa y Toluca; así como de las Centrales de Abasto ubicadas en los estados de Guadalajara, Monterrey, Querétaro, Michoacán, Nayarit, San Luis Potosí y Puebla.

En la semana del **24 al 28 de mayo de 2021** en promedio se contó con dato de **22 CEDAS** para el **azúcar estándar** y **18 CEDAS** para la **refinada**.

** Precios promedio al consumidor en la Ciudad de México, Guadalajara, Jal., y Monterrey, N.L.



REPORTE SEMANAL DE PRECIOS DE AZÚCAR,
No. 35, ciclo azucarero 2020/21
al 28/may/2021
CICLO 2020/21 VS 2019/2020

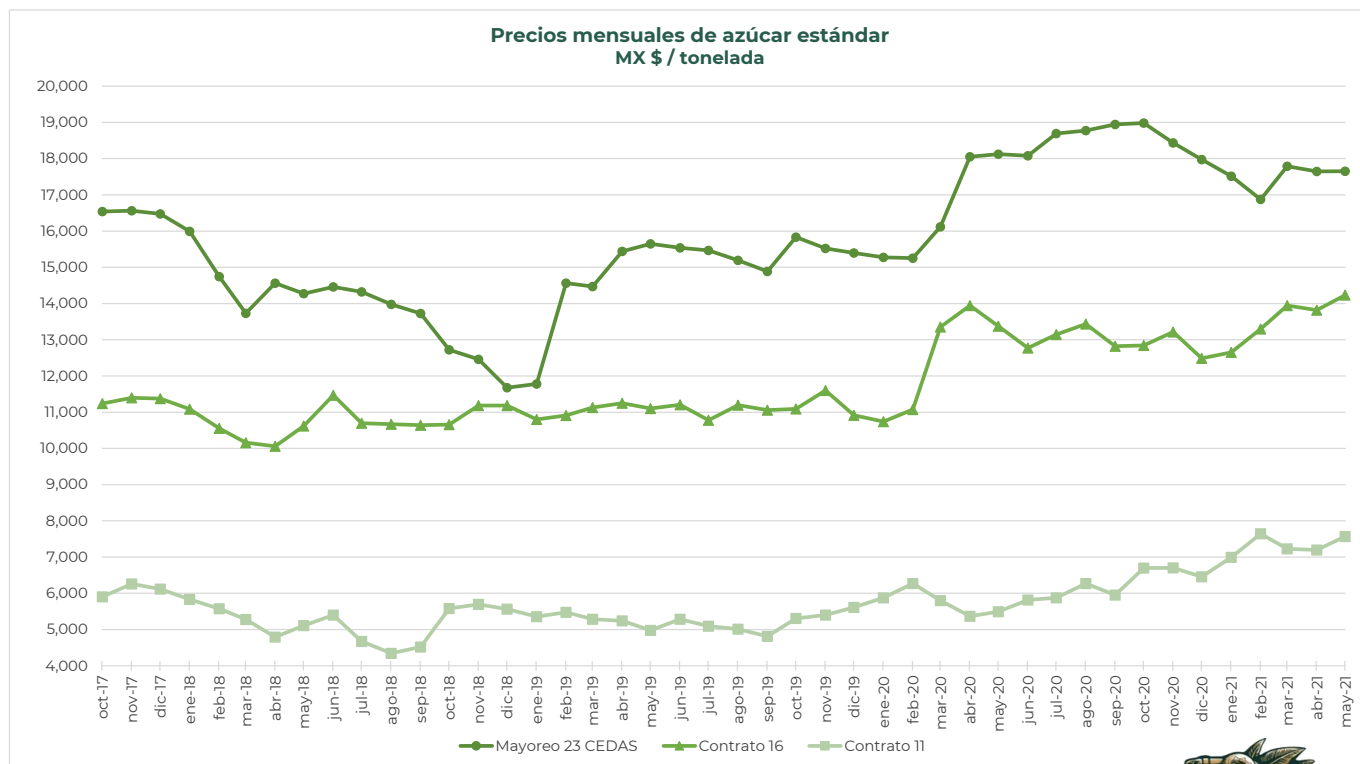
CONCEPTO	Promedio semanal (Sem. 35 de cada ciclo)			Promedio mensual de cada ciclo			Promedio de cada ciclo		
	24 al 28 may 2021 (a)	25 al 29 may 2020 (b)	Variación %	1 al 28 may 2021 (a)	1 al 29 may 2020 (b)	Variación %	1 oct 2020 al 28 may 2021 (a)	1 oct 2019 al 29 may 2020 (b)	Variación %
	MX Pesos / tonelada	tonelada	(a) / (b)	MX Pesos / tonelada	tonelada	(a) / (b)	MX Pesos / tonelada	tonelada	(a) / (b)
Tipo de cambio fix (MX \$ / US \$)	19.91	22.32	-10.81	19.97	23.42	-14.76	20.34	20.66	-1.57
AZÚCAR ESTÁNDAR									
Mayoreo 23 CEDAS*	17,696.79	18,007.03	-1.72	17,651.86	18,122.20	-2.60	17,876.12	16,167.10	10.57
Contrato 16	14,832.06	12,685.60	16.92	14,232.07	13,376.19	6.40	13,307.73	12,000.19	10.90
Contrato 11	7,472.28	5,344.14	39.82	7,568.94	5,492.67	37.80	7,048.35	5,631.22	25.17
Consumidor **	27,370.00	27,319.33	0.19	27,421.83	27,309.29	0.41	27,697.20	24,600.90	12.59
AZÚCAR REFINADA									
Mayoreo 21 CEDAS*	20,935.65	19,674.80	6.41	20,861.91	19,969.99	4.47	21,718.86	18,503.90	17.37
Contrato 5	9,047.32	8,147.74	11.04	9,135.61	8,364.50	9.22	8,794.12	7,400.19	18.84
Consumidor **	30,660.00	31,113.33	-1.46	30,683.33	30,877.33	-0.63	31,425.12	29,639.50	6.02

Notas:

* Derivado de la contingencia sanitaria por COVID-19, a partir del **21 de diciembre** el SNIIM dejó de reportar información en la Central de Abasto de Iztapalapa y Toluca; además, continuó con intermitencias para la CEDA de Ecatepec. A partir del **11 de enero** no se cuenta con información de la CEDA Minatitlán, Veracruz y a partir del **18 de enero** el SNIIM dejó de reportar información de las CEDAS ubicadas en los estados de Guadalajara, Monterrey y Querétaro. Cabe precisar que a partir del **4 de febrero** la CEDA de Minatitlán, Veracruz se restableció. A partir del **15 de febrero** se incorporaron las CEDAS de Iztapalapa y Toluca; así como de las Centrales de Abasto ubicadas en los estados de Guadalajara, Monterrey, Querétaro, Michoacán, Nayarit, San Luis Potosí y Puebla.

En la semana del **24 al 28 de mayo de 2021** en promedio se contó con dato de **22 CEDAS** para el **azúcar estándar** y **18 CEDAS** para la **refinada**.

** Precios promedio al consumidor en la Ciudad de México, Guadalajara, Jal., y Monterrey, N.L.

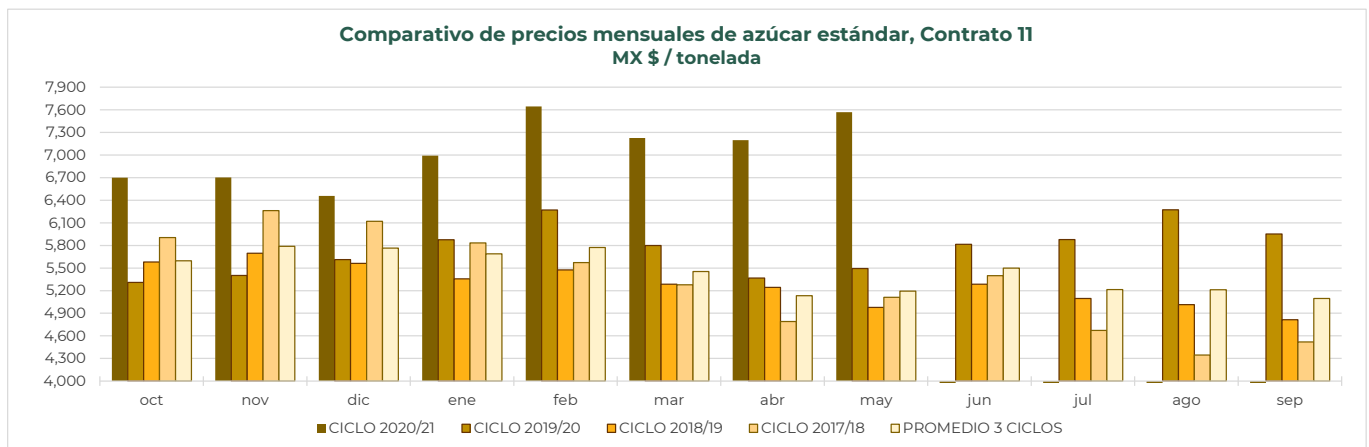
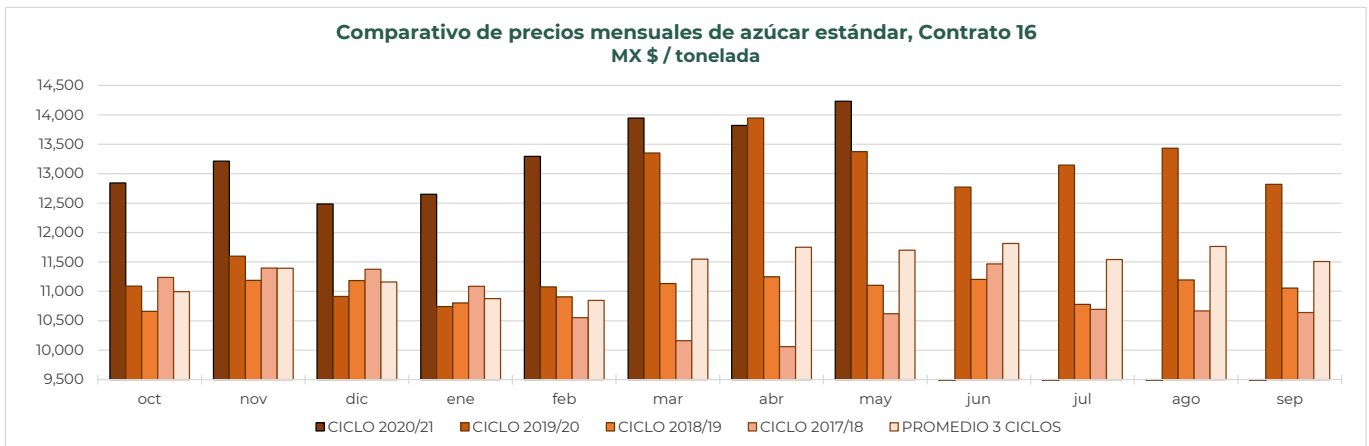
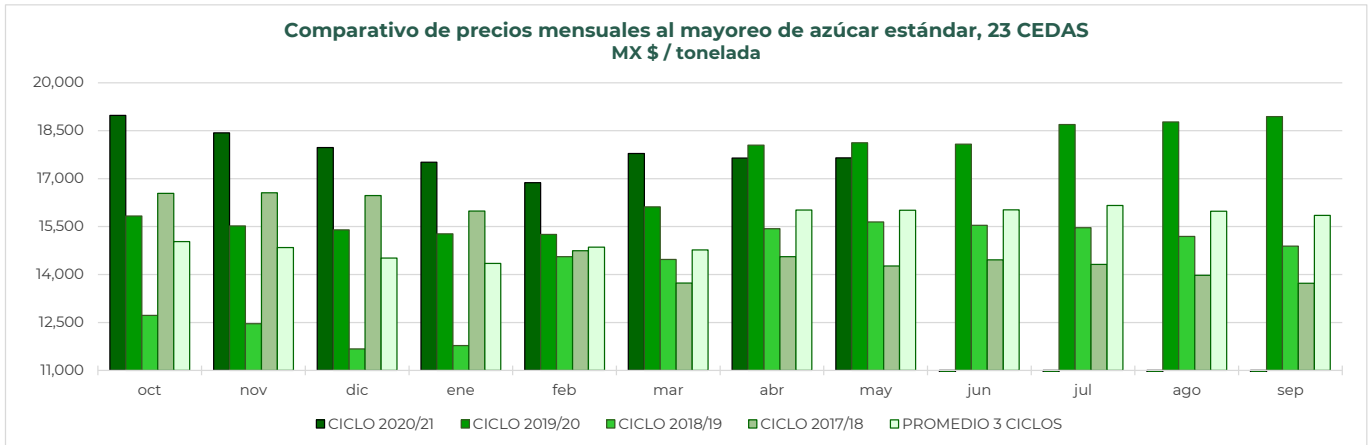




REPORTE SEMANAL DE PRECIOS DE AZÚCAR,

No. 35, ciclo azucarero 2020/21

al 28/may/2021





REPORTE SEMANAL DE PRECIOS DE AZÚCAR,

No. 35, ciclo azucarero 2020/21

al 28/may/2021

