



REPORTE SEMANAL DE PRECIOS DE AZÚCAR,

No. 34, ciclo azucarero 2020/21

al 21/may/2021

PRECIOS RECIENTES

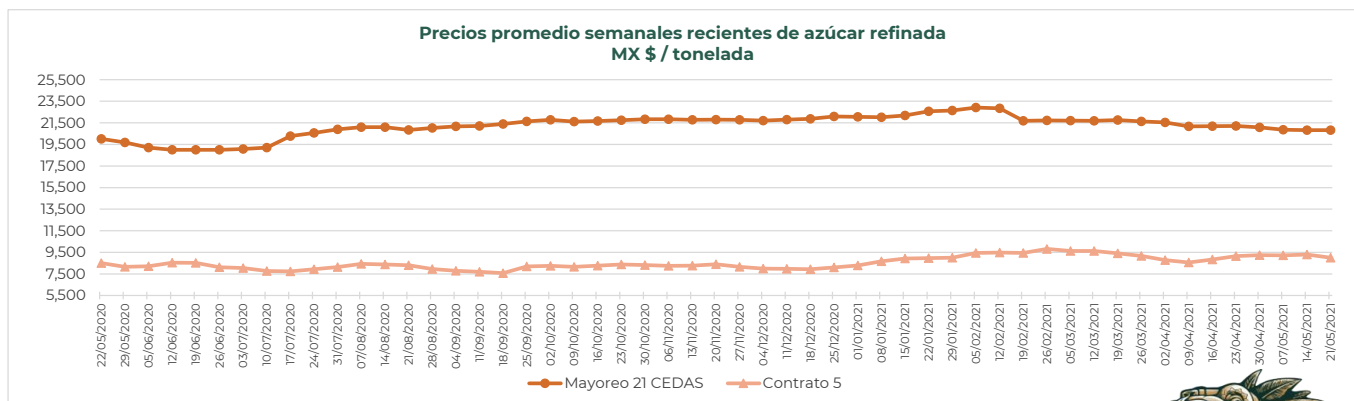
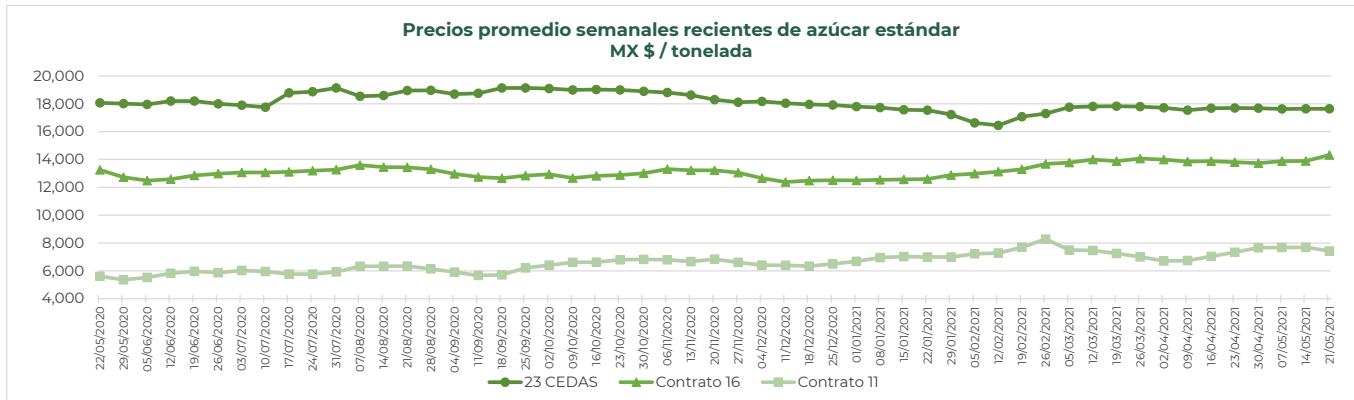
| CONCEPTO | 17/05/2021 | 18/05/2021 | 19/05/2021 | 20/05/2021 | 21/05/2021 | Promedio Semanal | Promedio Mensual | Promedio del ciclo |
|--|------------|------------|------------|------------|------------|------------------|------------------|--------------------|
| Tipo de cambio fix (MX Pesos / US Dólar) | 19.80 | 19.83 | 19.81 | 19.88 | 19.95 | 19.86 | 19.98 | 20.35 |
| MX \$ / TONELADA | | | | | | | | |
| AZÚCAR ESTÁNDAR | | | | | | | | |
| Mayoreo 23 CEDAS* | 17,628.91 | 17,664.72 | 17,626.69 | 17,627.42 | 17,656.45 | 17,640.84 | 17,635.81 | 17,881.79 |
| Contrato 16 | 14,057.76 | 14,265.99 | 14,306.18 | 14,463.92 | 14,514.84 | 14,321.74 | 14,032.07 | 13,258.88 |
| Contrato 11 | 7,417.43 | 7,524.29 | 7,404.27 | 7,468.64 | 7,332.20 | 7,429.37 | 7,601.16 | 7,034.76 |
| Consumidor ** | --- | --- | --- | --- | --- | 27,600.00 | 27,377.78 | 27,701.49 |
| AZÚCAR REFINADA | | | | | | | | |
| Mayoreo 21 CEDAS* | 20,748.34 | 20,826.6 | 20,850.52 | 20,827.83 | 20,865.33 | 20,823.72 | 20,835.57 | 21,743.65 |
| Contrato 5 | 8,970.67 | 9,076.79 | 8,985.79 | 9,014.05 | 8,926.08 | 8,994.67 | 9,165.04 | 8,786.16 |
| Consumidor ** | --- | --- | --- | --- | --- | 30,678.33 | 30,691.11 | 31,447.62 |

Notas:

* Derivado de la contingencia sanitaria por COVID-19, a partir del **21 de diciembre** el SNIIM dejó de reportar información en la Central de Abasto de Iztapalapa y Toluca; además, continuó con intermitencias para la CEDA de Ecatepec. A partir del **11 de enero** no se cuenta con información de la CEDA Minatitlán, Veracruz y a partir del **18 de enero** el SNIIM dejó de reportar información de las CEDAS ubicadas en los estados de Guadalajara, Monterrey y Querétaro. Cabe precisar que a partir del **4 de febrero** la CEDA de Minatitlán, Veracruz se restableció. A partir del **15 de febrero** se incorporaron las CEDAS de Iztapalapa y Toluca; así como de las Centrales de Abasto ubicadas en los estados de Guadalajara, Monterrey, Querétaro, Michoacán, Nayarit, San Luis Potosí y Puebla.

En la semana del **17 al 21 de mayo de 2021** en promedio se contó con dato de **22 CEDAS** para el **azúcar estándar** y **18 CEDAS** para la **refinada**.

** Precios promedio al consumidor en la Ciudad de México, Guadalajara, Jal., y Monterrey, N.L.



REPORTE SEMANAL DE PRECIOS DE AZÚCAR,
No. 34, ciclo azucarero 2020/21
al 21/may/2021
CICLO 2020/21 VS 2019/2020

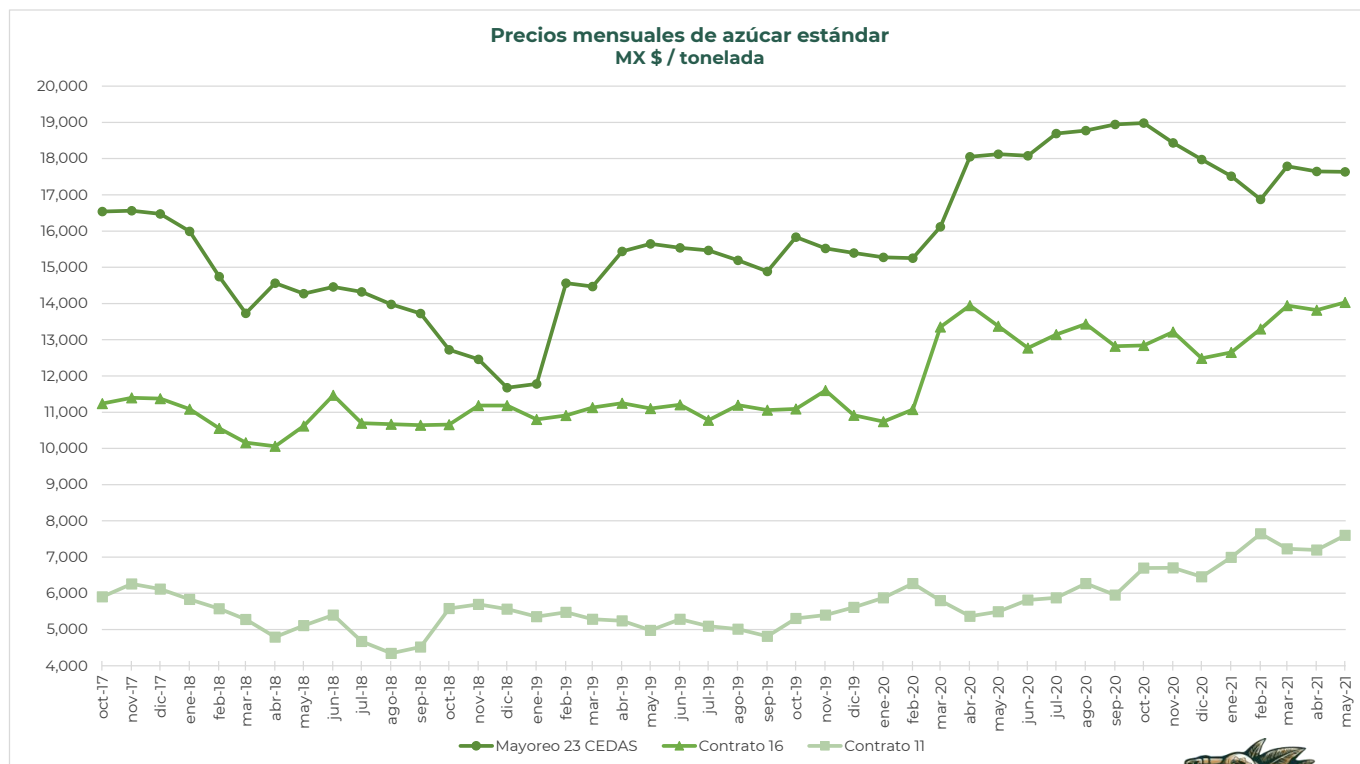
| CONCEPTO | Promedio semanal (Sem. 34 de cada ciclo) | | | Promedio mensual de cada ciclo | | | Promedio de cada ciclo | | |
|---|--|-----------------------|-------------|--------------------------------|----------------------|-------------|-------------------------------|-------------------------------|-------------|
| | 17 al 21 may 2021 (a) | 18 al 22 may 2020 (b) | Variación % | 1 al 21 may 2021 (a) | 1 al 22 may 2020 (b) | Variación % | 1 oct 2020 al 21 may 2021 (a) | 1 oct 2019 al 22 may 2020 (b) | Variación % |
| | MX Pesos / tonelada | tonelada | (a) / (b) | MX Pesos / tonelada | tonelada | (a) / (b) | MX Pesos / tonelada | tonelada | (a) / (b) |
| Tipo de cambio fix (MX \$ / US \$) | 19.86 | 23.25 | -14.60 | 19.98 | 23.79 | -16.00 | 20.35 | 20.61 | -1.25 |
| AZÚCAR ESTÁNDAR | | | | | | | | | |
| Mayoreo 23 CEDAS* | 17,640.84 | 18,063.86 | -2.34 | 17,635.81 | 18,163.33 | -2.90 | 17,881.79 | 16,109.60 | 11.00 |
| Contrato 16 | 14,321.74 | 13,255.48 | 8.04 | 14,032.07 | 13,560.35 | 3.48 | 13,258.88 | 11,982.73 | 10.65 |
| Contrato 11 | 7,429.37 | 5,612.57 | 32.37 | 7,601.16 | 5,532.28 | 37.40 | 7,034.76 | 5,638.54 | 24.76 |
| Consumidor ** | 27,600.00 | 27,183.67 | 1.53 | 27,377.78 | 27,306.15 | 0.26 | 27,701.49 | 24,520.47 | 12.97 |
| AZÚCAR REFINADA | | | | | | | | | |
| Mayoreo 21 CEDAS* | 20,823.72 | 20,009.50 | 4.07 | 20,835.57 | 20,075.41 | 3.79 | 21,743.65 | 18,467.31 | 17.74 |
| Contrato 5 | 8,994.67 | 8,496.51 | 5.86 | 9,165.04 | 8,422.30 | 8.82 | 8,786.16 | 7,381.51 | 19.03 |
| Consumidor ** | 30,678.33 | 31,506.67 | -2.63 | 30,691.11 | 30,818.33 | -0.41 | 31,447.62 | 29,596.15 | 6.26 |

Notas:

* Derivado de la contingencia sanitaria por COVID-19, a partir del **21 de diciembre** el SNIIM dejó de reportar información en la Central de Abasto de Iztapalapa y Toluca; además, continuó con intermitencias para la CEDA de Ecatepec. A partir del **11 de enero** no se cuenta con información de la CEDA Minatitlán, Veracruz y a partir del **18 de enero** el SNIIM dejó de reportar información de las CEDAS ubicadas en los estados de Guadalajara, Monterrey y Querétaro. Cabe precisar que a partir del **4 de febrero** la CEDA de Minatitlán, Veracruz se restableció. A partir del **15 de febrero** se incorporaron las CEDAS de Iztapalapa y Toluca; así como de las Centrales de Abasto ubicadas en los estados de Guadalajara, Monterrey, Querétaro, Michoacán, Nayarit, San Luis Potosí y Puebla.

En la semana del **17 al 21 de mayo de 2021** en promedio se contó con dato de **22 CEDAS** para el **azúcar estándar** y **18 CEDAS** para la **refinada**.

** Precios promedio al consumidor en la Ciudad de México, Guadalajara, Jal., y Monterrey, N.L.

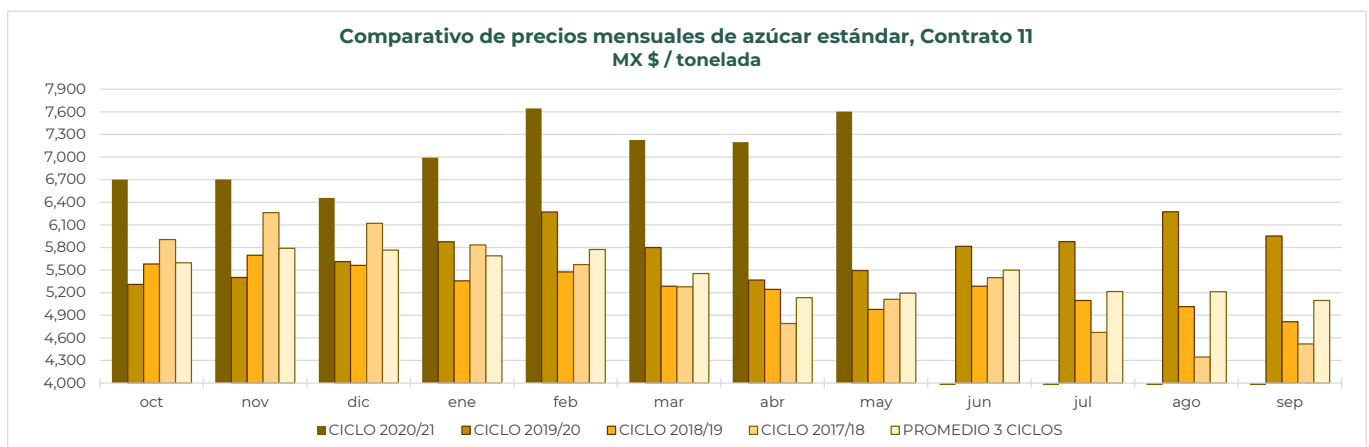
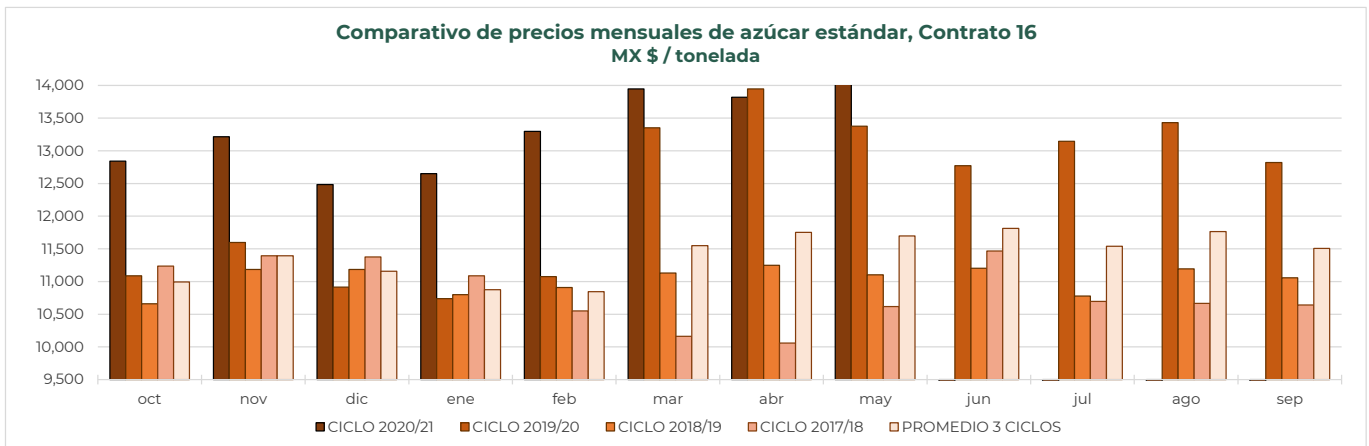
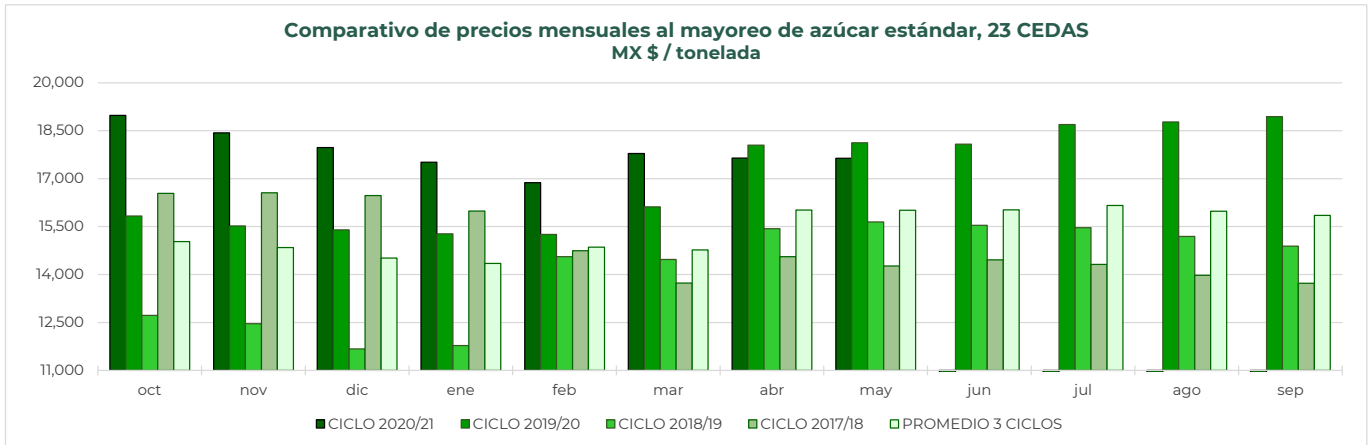




REPORTE SEMANAL DE PRECIOS DE AZÚCAR,

No. 34, ciclo azucarero 2020/21

al 21/may/2021





REPORTE SEMANAL DE PRECIOS DE AZÚCAR,

No. 34, ciclo azucarero 2020/21

al 21/may/2021

