Informe Técnico Diario COVID-19 MÉXICO

15/05/2021
19:00 Hrs

- Al 15 de mayo de 2021, a nivel mundial se han reportado **161,513,458 casos confirmados** (677,387 casos nuevos) y **3,352,109 defunciones** (12,936 nuevas defunciones). La tasa de letalidad global es del **2.1%.** (Ver, Gráfico 1 y 2 de Tasa de letalidad global de casos nuevos de COVID-19 por SARS-CoV-2).

- La OMS clasifica la distribución de casos por regiones.

Región	Américas	Europa	Asia Sudoriental	Mediterráneo Oriental	África	Pacífico Occidental
Casos en las últimas 24 h	203,174	81,624	345,180	22,600	6,177	18,632
% de distribución de casos en las últimas 24 h	30.0%	12.0%	51.0%	3.3%	0.9%	2.8%

- Con un acumulado de **746** casos y **13** defunciones ocurridas en embarcaciones internacionales.
- En los últimos 14 días el número de casos nuevos representa el **6% (10,290,215)** del total de casos acumulados.

Gráfico 1. Distribución de casos acumulados de COVID-19 por SARS-CoV-2 por regiones de la OMS.

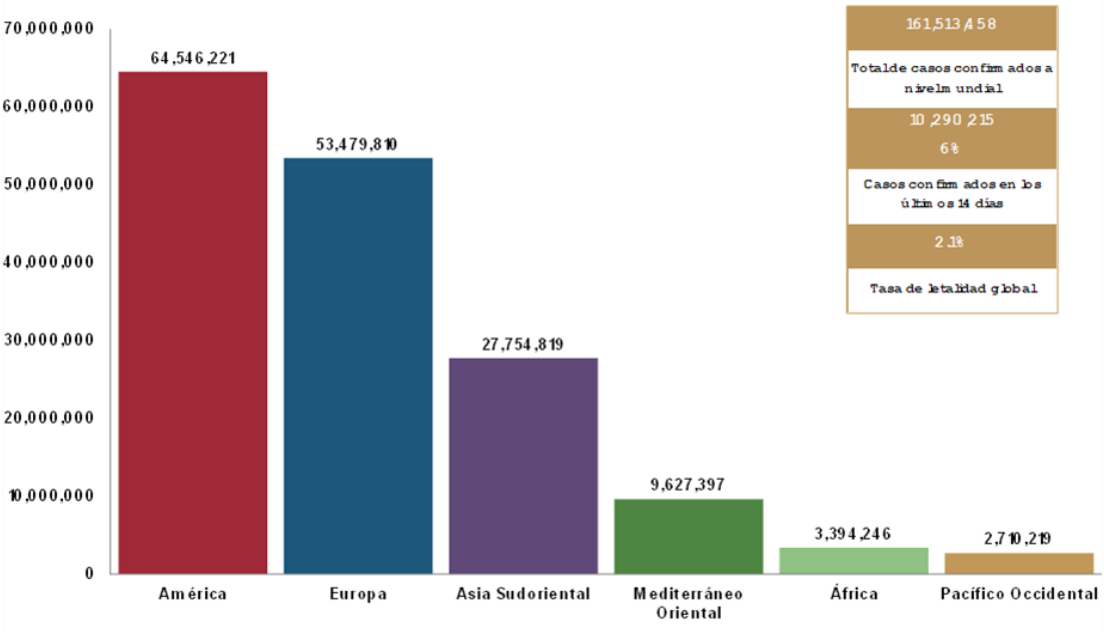

Hasta la fecha, se han reportado casos en **222 países, territorios y áreas;** Los casos se han notificado en las **seis regiones de la OMS** (América, Europa, Asia Sudoriental, Mediterráneo Oriental, Pacífico Occidental y África).

El total de casos y defunciones acumuladas a nivel mundial incluyen las embarcaciones internacionales.

Fuente: Panel de control de la enfermedad por coronavirus de la OMS (COVID-19). Ginebra: Organización Mundial de la Salud, 2021. Disponible en línea: https://covid19.who.int/ (última cita: [15/mayo/2021].

Gráfico 2. Tasa de letalidad* global de COVID-19 por SARS-CoV-2

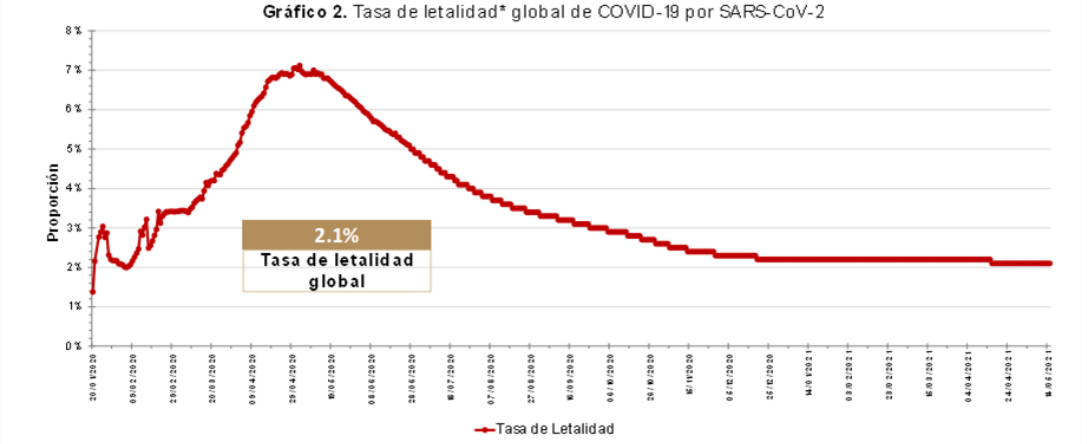

Fuente: Panel de control de la enfermedad por coronavirus de la OMS (COVID-19). Ginebra: Organización Mundial de la Salud, 2021. Disponible en línea: https://covid19.who.int/ (última cita: [15/mayo/2021]).

*Tasa de letalidad: Personas que enfermaron y murieron por COVID-19 a nivel global.

Informe Técnico Diario COVID-19 MÉXICO

15/05/2021
19:00 Hrs

El análisis nacional contempla a todos los casos sospechosos totales de enfermedad respiratoria viral (casos sospechosos sin muestra, sin posibilidad de resultado[¥] y sospechosos con muestra) y los casos y defunciones con asociación o dictaminación clínica-epidemiológica desde la semana epidemiológica 1 del 2020 a la 19 del 2021.

[¥] Muestra rechazada, no recibida, no adecuado, no amplifico, sin células y sin aislamiento.

- **En México** hasta el día de hoy se han confirmado **2, 380,690 casos totales y 220,380 defunciones totales por COVID-19.** (Ver Imagen 1).

- La tasa de incidencia de casos acumulados de 1845.9 por cada 100,000 habitantes.

Imagen 1. Mapa con la distribución de la tasa de incidencia de casos acumulados de COVID-19 por entidad de residencia.

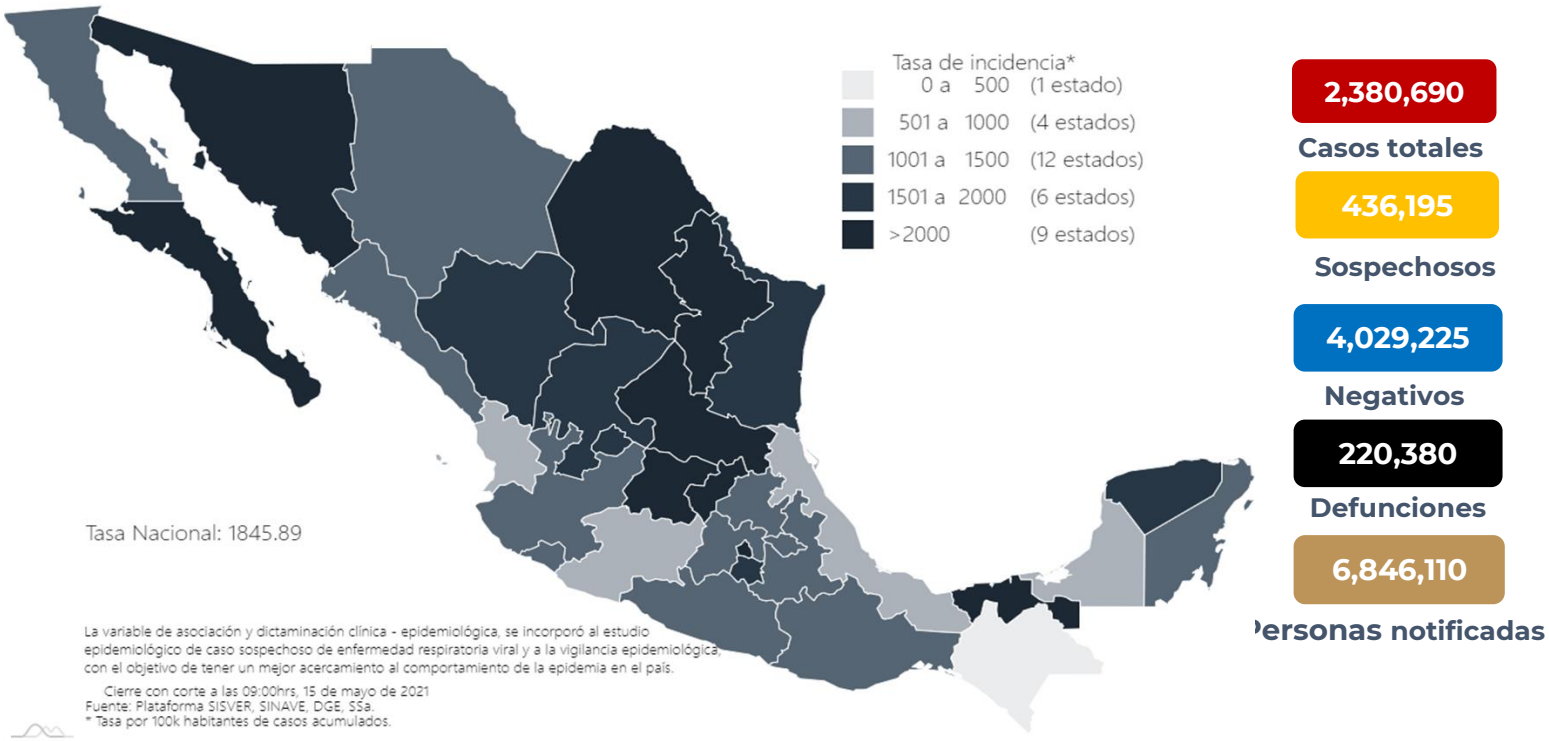

Mapa interactivo COVID-19 en México: https://covid19.sinave.gob.mx

La variable de asociación o dictaminación clínica – epidemiológica a COVID-19, se incorporó al estudio epidemiológico de caso sospechoso de enfermedad respiratoria viral y a la vigilancia epidemiológica, con el objetivo de tener un mejor acercamiento al comportamiento de la epidemia en el país.

- La distribución por sexo en los casos confirmados muestra un igual predomino tanto en mujeres como en hombres (50%). La mediana de edad en general es de 42 años.
- La siguiente grafica muestra los **casos acumulados** por entidad de residencia, las 10 primeras entidades que acumulan el mayor número de casos son: Ciudad de México, Estado de México, Guanajuato, Nuevo León, Jalisco, Puebla, Sonora, Querétaro, Coahuila y Tabasco, que en conjunto conforman más de dos tercios (67%) de todos los casos acumulados registrados en el país.
- La Ciudad de México registra la mayor parte de los casos acumulados del país y representa por si sola 27% de todos los casos registrados por entidad de residencia.

Informe Técnico Diario COVID-19 MÉXICO

15/05/2021
19:00 Hrs

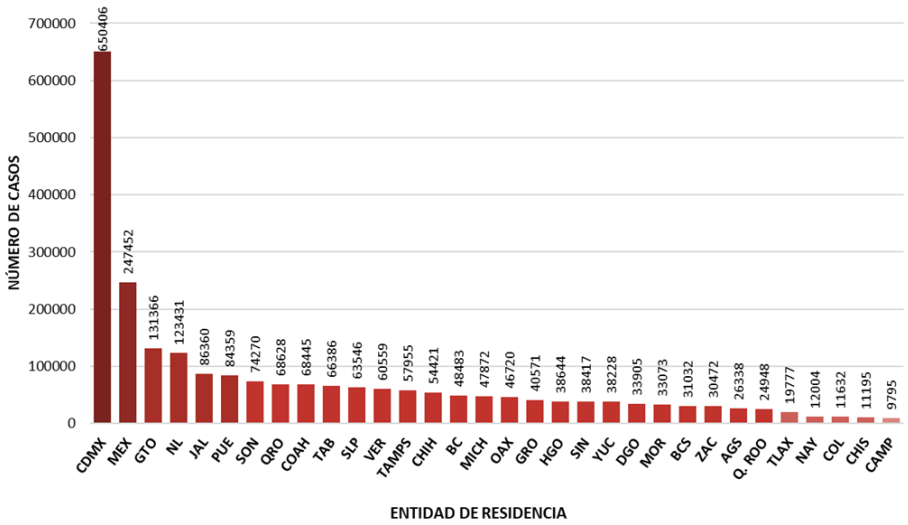

- Se consideran **casos activos,** aquellos casos positivos que iniciaron síntomas en los últimos 14 días, permitiendo identificar donde hay mayor actividad viral y por consecuencia aumento en la transmisión. La siguiente gráfica presenta los casos activos por entidad federativa.
- Al corte de información del día de hoy, se tienen registrados **17,851 casos activos** (02 al 15 de mayo 2021).

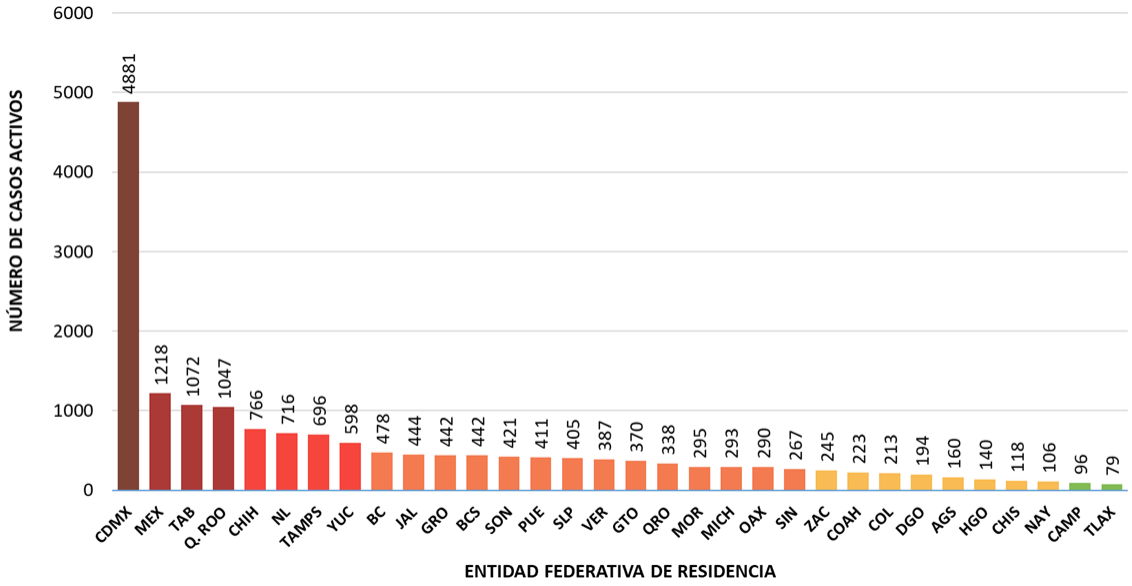

- La Ciudad de México es la entidad con mayor número de casos activos (>3,000 casos), seguida del Estado de México, Tabasco y Quintana Roo como las entidades con más de 1,000 casos activos, concentrando el 46% de los casos activos del país.

Informe Técnico Diario COVID-19 MÉXICO

15/05/2021
19:00 Hrs

- Mediante el cálculo de casos activos estimados (casos activos más sospechosos con fecha de inicio de los últimos 14 días por el índice de positividad, por entidad y semana epidemiológica), la Ciudad de México es la entidad con mayor número de casos activos estimados (>3,000 casos). A nivel nacional se calculan 19,229 casos activos estimados.

Imagen 2. Mapa con la distribución de la tasa de incidencia de casos activos estimados por entidad de residencia.

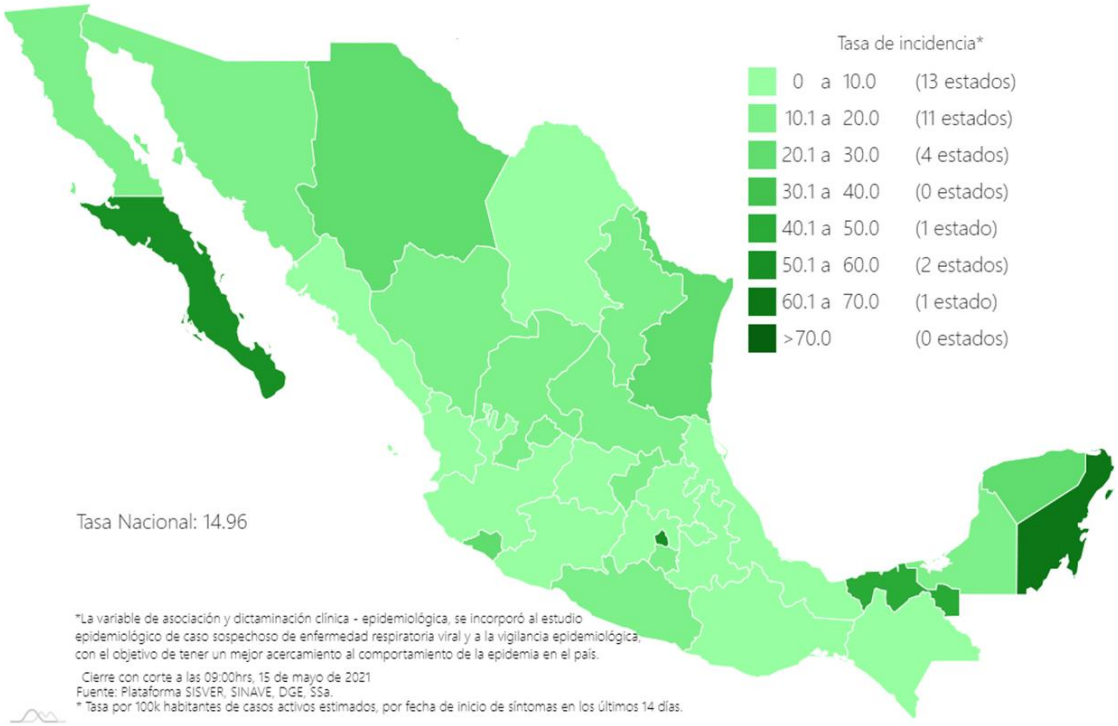

Mediante el cálculo de casos activos estimados, se presenta en este mapa la **tasa de incidencia de activos estimados** por entidad de residencia, se observa que, al día de hoy, ninguna entidad se presenta con una tasa estimada mayor a 70 por cada 100,000 habitantes.

- La siguiente gráfica de barras apiladas, muestra los **casos confirmados** (n=2, 380,690), **sospechosos totales** (n=436,195) y **casos negativos** (n=4, 029,225) por semana epidemiológica de acuerdo a su fecha de inicio de síntomas.

Informe Técnico Diario COVID-19 MÉXICO

15/05/2021
19:00 Hrs

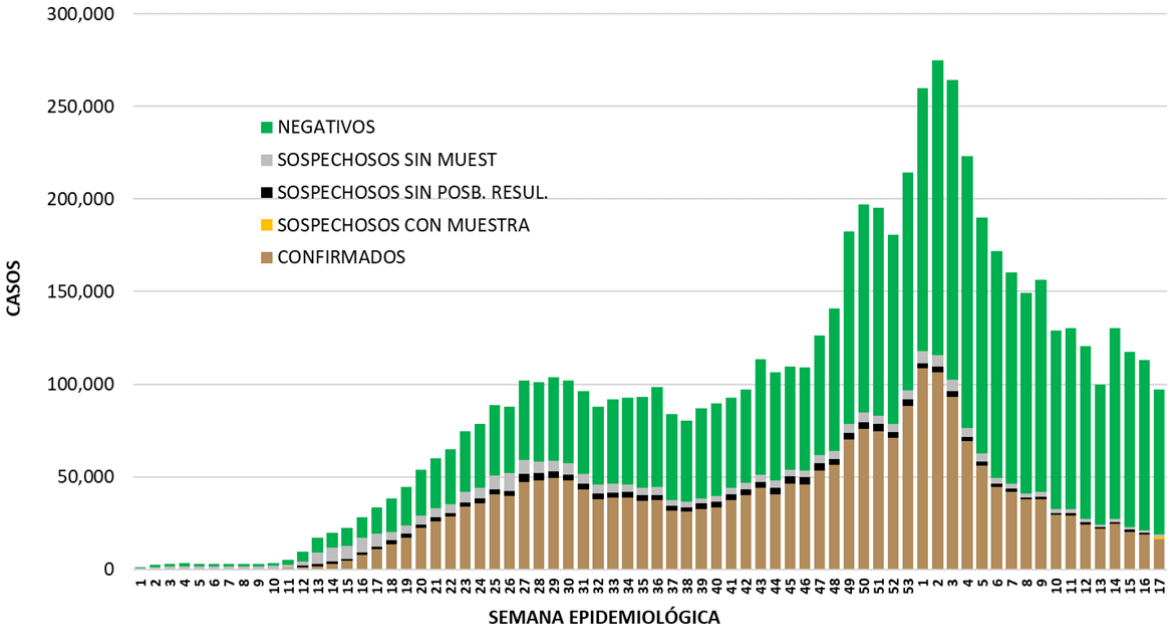

- La siguiente grafica muestra la estimación de casos por semana epidemiológica de acuerdo a la fecha de inicio de sintomas; se incorpora a esta los casos recuperados por semana de recuperación.

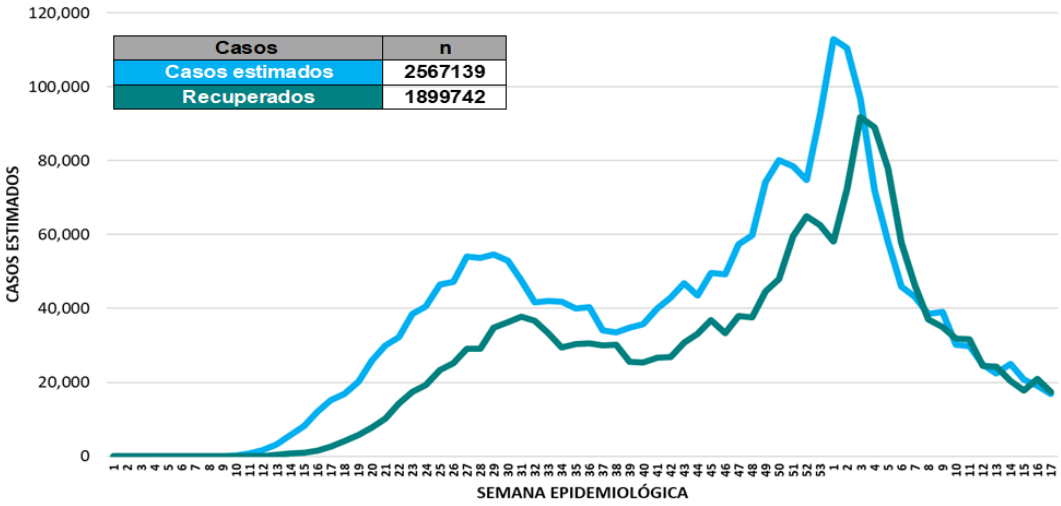

- Al corte de información del día de hoy, se registraron **220, 380 defunciones totales** de COVID-19. Hasta el día de hoy, se tienen **17,265 defunciones sospechosas** de COVID-19 que incluyen las pendientes por laboratorio (n=3,470) y las que están en proceso de asociación- dictaminación clínica – epidemiológica (n=13,795) en SISVER.

- El siguiente gráfico muestra la distribución de las defunciones por semana epidemiológica de defunción, desglosando a las defunciones positivas totales, defunciones sospechosas sin posibilidad de resultado[¥], defunciones sospechosas con muestra y defunciones sin muestra.

Informe Técnico Diario COVID-19 MÉXICO

15/05/2021
19:00 Hrs

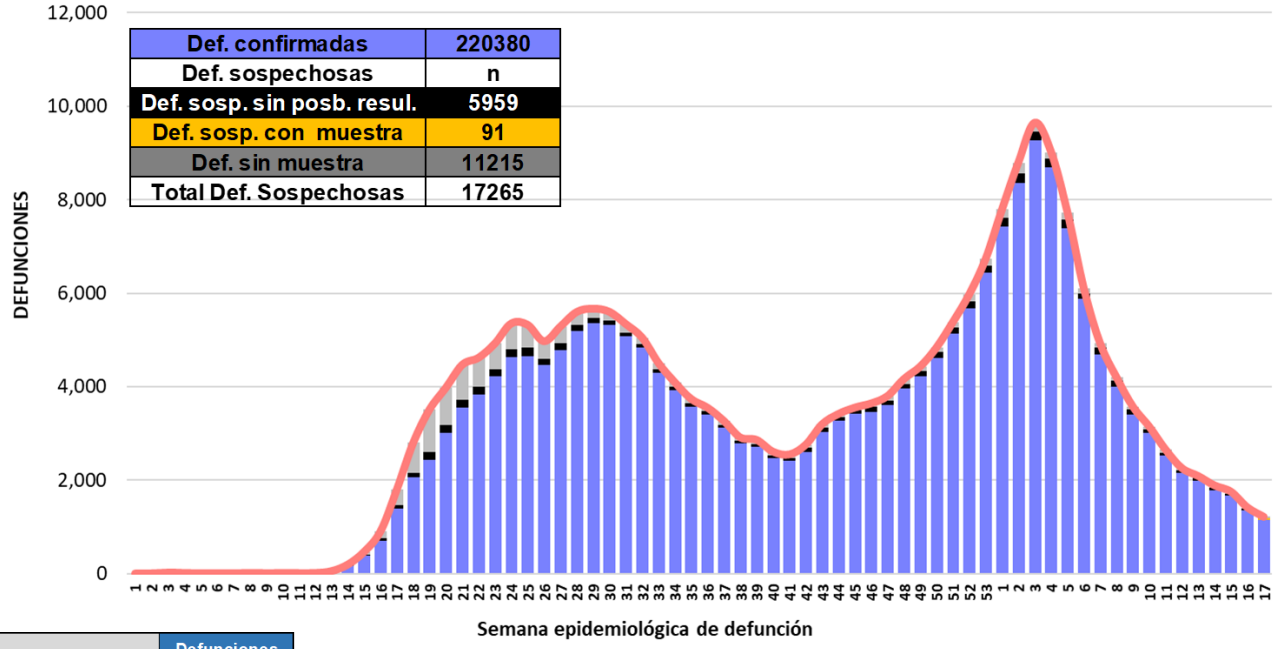

Entidad Federativa	Defunciones Positivas
CIUDAD DE MÉXICO	42534
MÉXICO	25400
JALISCO	11968
PUEBLA	11710
GUANAJUATO	10634
VERACRUZ	9559
NUEVO LEÓN	9524
BAJA CALIFORNIA	8070
CHIHUAHUA	6869
SONORA	6631
COAHUILA	6267
SINALOA	6109
HIDALGO	6070
MICHOACÁN	5625
SAN LUIS POTOSÍ	5232
TAMAULIPAS	5025
QUERÉTARO	4440
GUERRERO	4281
TABASCO	4183
YUCATÁN	3857
OAXACA	3510
MORELOS	3204
ZACATECAS	2738
QUINTANA ROO	2649
AGUASCALIENTES	2456
DURANGO	2369
TLAXCALA	2282
NAYARIT	1880
CHIAPAS	1449
BAJA CALIFORNIA SUR	1376
COLIMA	1281
CAMPECHE	1198
NACIONAL	220380

La distribución por sexo en las **defunciones confirmadas** muestra un predomino del 62% en hombres. La mediana de edad en los decesos es de 64 años. El siguiente gráfico muestra la distribución de defunciones confirmadas y sospechosas por fecha de defunción.

- La tabla describe el número de defunciones positivas a COVID-19 por fecha de defunción al corte del día de hoy, ordenadas de mayor a menor según la entidad federativa. La Ciudad de México, el Estado de México, Jalisco, Puebla, Guanajuato, Veracruz, Nuevo León, Baja California, Chihuahua y Sonora se ubican como las 10 entidades que han registrado el mayor número de defunciones y que en conjunto representan más de la mitad (64.8%) de todas las del país. La Ciudad de México por sí sola, acumula 19.3% de todas defunciones a nivel nacional.

Medidas de higiene básicas:

- Las personas que padecen: diabetes, hipertensión, obesidad mórbida, insuficiencia renal, lupus, cáncer, enfermedades cardiacas y respiratorias, así como trasplantes, personas adultas mayores a partir de los 60 años cumplidos, personas embarazadas, deben hacer **resguardo familiar en casa.**
- Conservar una **sana distancia**, cuando menos **a 1.5 metros** de distancia el uno del otro.
- **Protección y cuidado de las personas adultas mayores**, la medida más importante es el aislamiento social voluntario y seguir las recomendaciones de sana distancia y medidas de prevención si se visita a personas adultas mayores.
- **Uso de cubrebocas y lavado frecuente de manos**
- **Ventilación en lugares cerrados**
- **Saludo a distancia**, no saludar de beso, de mano o abrazo.
- Para mayor información acerca de COVID-19 puede consultar la página electrónica de la Secretaria de Salud: https://coronavirus.gob.mx/